


**10 STAHLFARBEN  
8 KUNSTSTOFFFARBEN  
SCHUBLADEN MIT 100%  
VOLLAUSZUG  
VIELSEITIGKEIT DER  
MASTER-  
SCHUBLADENSCHRÄNKE**



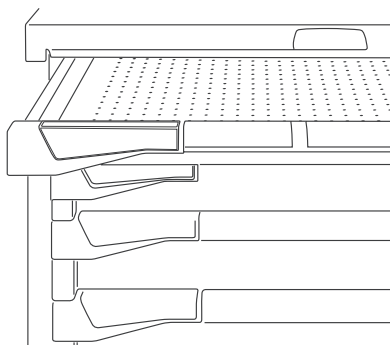


# WORK MASTER

# TECHNISCHE EIGENSCHAFTEN

## FARBEN

### SCHRANK



10 Farben für die Metallteile



8 Farben für die Kunststoffzubehöre



VORDERER GRIFF



### SCHRÄNKE MIT SCHUBLADEN

Neue Schiene mit flexiblem Auszug mit mechanischer Einstellung des hinteren Schubladenschlages an 3 verschiedenen Stellen.



92% = 100 Kg  
96% = 75 Kg  
100% = 50 Kg

AUF ANFRAGE KÖNNEN RÜCKWANDAUFBAUTEN  
EINGESETZT WERDEN UM IHRE WERKBANK ZU  
KOMPLETTIEREN

SIEHE S. 859





DER  
SCHUBLADENAUSZUG  
IST FLEXIBEL

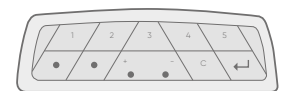
## ZYLINDERSCHLOSS



Übertragung vom Schließzylinder zum Kopf der Wirbelverschlussstange: mit Hilfe eines Stahlseils in elastischer Hülle und einer linearen Bewegung. Das Zylinderschloss ist in 23 verschiedene Serien eingeteilt: Jede Serie hat eine Schlüsselnummerierung zwischen 1 und 160, was insgesamt 3.680 verschiedene Kombinationen ergibt.

**SERIENMÄSSIG MIT 2 SCHLÜSSELN**

## SCHLOSS MIT ZAHLENCODE




Zusätzlich zum normalen Zylinderschloss hat Fami beschossen, ein Schloss mit Zahlencode (verwaltet bis zu 10 Benutzer mit 3- bis 8-stelligem Zahlencode) für das Öffnen und Schließen der Wirbelverschlussstange hinzuzufügen. Die Historie der Ereignisse kann per Kabelanschluss zwischen Ziffernblock und PC heruntergeladen werden. Auf Anfrage sind bis zu 10 Fernbedienungen verfügbar.

## WIRBELVERSCHLUSSSTANGE

### DAS HERZ UND DAS GEHIRN DES SYSTEMS

Die Stange aus Profilaluminium ist immer fest fixiert, ohne zu drehen. Die Schließbewegung wird von Dübeln erzeugt, die vertikal gleiten und dabei eine der elementaren Kräfte der Physik nutzen: die Schwerkraft. Je einfacher die Bewegung, desto unwahrscheinlicher sind Brüche. Ein auf dem Stangenkopf positioniertes Verriegelungssystem sorgt für die Schließung der Verschlussstange.





● ART. M BI A228 C0 10 04 04  
H = 840 mm - 1 Schublade

## Farbauswahl STAHL

GRAU RAL 7000 .01	GRÜN RAL 6011 .02	BLAU RAL 5012 .04	GRAU RAL 7035 .08	GRAUWEISS RAL 9002 .1F	RUBINROT RAL 3003 .1G	ENZIANBLAU RAL 5010 .34	REINWEISS RAL 9010 .35	ANTHRAZITGRAU RAL 7016 .39	CAPRI BLAU RAL 5019 .48

Farbauswahl  
KUNSTSTOFFTEILE



DARK GREY  
.M0



KONFIGURIEREN SIE IHRE WERKBANK  
AB S. 723

RÜCKWANDAUFBAUTEN SIEHE S. 859



EINTEILUNGSMATERIAL SIEHE S. 721/379



VORBEREITUNGSSET FÜR KLEINTEILE-ORGANIZER  
SIEHE S. 722

## ZEICHENERKLÄRUNG



TIEFE



VERSCHLUSS  
DER  
WERKBANK



TRAGKRAFT  
DER  
WERKBANK

! DIE TRAGKRAFTANGABEN SIND NETTOANGABEN UND BEZIEHEN SICH AUF GLEICHMÄSSIG VERTEILTE GEWICHTE

## PLATTE AUS MULTIPLEX IN 40 mm DICKE



ART.				
M BI A228 00 00 01 04		750 mm	-	1200
M BI A328 00 00 01 04		800 mm	-	1200



Unterer Boden aus Multiplex ART. F BI 1135 00 00  
Abmessungen mm 1140x612x25 H  
Tragkraft 130 kg



1 Schublade  
100



1 Schublade  
200

Schrank Abm. mm 561x726x200 H (27x36 EH)

Schrank Abm. mm 561x726x300 H (27x36 EH)

ART.				
M BI A228 C0 10 04 04		750 mm	key	1200
M BI A328 C0 10 04 04		800 mm	key	1200

ART.				
M BI A228 C0 10 07 04		750 mm	key	1200
M BI A328 C0 10 07 04		800 mm	key	1200



Unterer Boden aus Multiplex ART. F BI 1135 00 00  
Abmessungen mm 1140x612x25 H  
Tragkraft 130 kg



Unterer Boden aus Multiplex ART. F BI 1135 00 00  
Abmessungen mm 1140x612x25 H  
Tragkraft 130 kg



4 Schubladen  
100  
100  
200  
300



5 Schubladen  
50  
100  
100  
150  
300

Schrank Abm. mm 561x726x800 H (27x36 EH)

Schrank Abm. mm 561x726x800 H (27x36 EH)

ART.				
M BI A228 C0 10 16 04		750 mm	key	1500
M BI A328 C0 10 16 04		800 mm	key	1500
M BI A228 E2 10 16 04		750 mm	code	1500
M BI A328 E2 10 16 04		800 mm	code	1500

ART.				
M BI A228 C0 10 30 04		750 mm	key	1500
M BI A328 C0 10 30 04		800 mm	key	1500
M BI A228 E2 10 30 04		750 mm	code	1500
M BI A328 E2 10 30 04		800 mm	code	1500



Unterer Boden aus Multiplex ART. F BI 0575 01 01  
Abmessungen mm 580x612x25 H  
Tragkraft 180 kg



Unterer Boden aus Multiplex ART. F BI 0575 01 01  
Abmessungen mm 580x612x25 H  
Tragkraft 180 kg

## PLATTE AUS MULTIPLEX IN 40 mm DICKE



Schrank Abm. mm 561x726x800 H (27x36 EH)

ART.					
M BI A228 C0 10 31 04			key	1500	750 mm
M BI A328 C0 10 31 04			key	1500	800 mm
M BI A228 E2 10 31 04			code	1500	750 mm
M BI A328 E2 10 31 04			code	1500	800 mm



Unterer Boden aus Multiplex ART. F BI 0575 01 01  
Abmessungen mm 580x612x25 H  
Tragkraft 180 kg



Schrank Abm. mm 561x726x800 H (27x36 EH)

ART.					
M BI A228 C0 10 32 04			key	1500	750 mm
M BI A328 C0 10 32 04			key	1500	800 mm
M BI A228 T2 10 32 04			code	1500	750 mm
M BI A328 T2 10 32 04			code	1500	800 mm



Unterer Boden aus Multiplex ART. F BI 0575 01 01  
Abmessungen mm 580x612x25 H  
Tragkraft 180 kg



ART.					
M BI A228 00 00 22 04			key	1200	750 mm
M BI A328 00 00 22 04			key	1200	800 mm

Mit Schrank, komplett mit 4 Schuko-Steckdosen 220-250V 10A 2P+PE und Schutzschalter 2P 230 AC 10A verkabelt



Unterer Boden aus Multiplex ART. F BI 0947 01 01  
Abmessungen mm 951x612x25 H  
Tragkraft 180 kg



ART.					
M BI A228 00 00 21 04			key	1200	750 mm
M BI A328 00 00 21 04			key	1200	800 mm

Mit Schrank, komplett mit versenkbarem Schraubstock 120 mm



Unterer Boden aus Multiplex ART. F BI 0825 01 01  
Abmessungen mm 829x612x25 H  
Tragkraft 180 kg



**ART. M BI A228 CO 10 AA NQ**

Werkbank Serie Master mit 1 Schrank und 1 Schublade  
(H Front 1x100 mm) + 2 Werkbankfüßen H 800 mm  
2 Tragsäulen H 632 mm  
1 Lochwand mm 973x304 H  
1 Konsole mm 955x320 H  
Abm. mm 1300x750x840 H  
FARBE STAHL ROT RAL 3003 +  
WEISS RAL 9010  
FARBE DER KUNSTSTOFFTEILE DARK GREY

OHNE WERKZEUGE, HAKEN UND BEHÄLTER





● ART. M BI A242 C0 10 07 04  
H = 840 mm - 1 Schublade

## Farbauswahl STAHL

GRAU RAL 7000 .01	GRÜN RAL 6011 .02	BLAU RAL 5012 .04	GRAU RAL 7035 .08	GRAUWEISS RAL 9002 .1F	RUBINROT RAL 3003 .1G	ENZIANBLAU RAL 5010 .34	REINWEISS RAL 9010 .35	ANTHRAZITGRAU RAL 7016 .39	CAPRI BLAU RAL 5019 .48

Farbauswahl KUNSTSTOFFTEILE DARK GREY .M0

KONFIGURIEREN SIE IHRE WERKBANK AB S. 723

RÜCKWANDAUFBAUTEN SIEHE S. 859

EINTEILUNGSMATERIAL SIEHE S. 721/379

VORBEREITUNGSSET FÜR KLEINTEILE-ORGANIZER SIEHE S. 722

### ZEICHENERKLÄRUNG

TIEFE

VERSCHLUSS DER WERKBANK

TRAGKRAFT DER WERKBANK

**!** DIE TRAGKRAFTANGABEN SIND NETTOANGABEN UND BEZIEHEN SICH AUF GLEICHMÄSSIG VERTEILTE GEWICHTE

## PLATTE AUS MULTIPLEX IN 40 mm DICKE



ART.				
M BI A242 00 00 01 04	750 mm	-	800	
M BI A342 00 00 01 04	800 mm	-	800	



Unterer Boden aus Multiplex ART. F BI 1340 00 00  
Abmessungen mm 1340x612x25 H  
Tragkraft 130 kg



1 Schublade  
100

Schrank Abm. mm 561x726x200 H (27x36 EH)

ART.				
M BI A242 C0 10 04 04	750 mm	key	800	
M BI A342 C0 10 04 04	800 mm	key	800	



Unterer Boden aus Multiplex ART. F BI 1340 00 00  
Abmessungen mm 1340x612x25 H  
Tragkraft 130 kg



1 Schublade  
200

Schrank Abm. mm 561x726x300 H (27x36 EH)

ART.				
M BI A242 C0 10 07 04	750 mm	key	800	
M BI A342 C0 10 07 04	800 mm	key	800	



Unterer Boden aus Multiplex ART. F BI 1340 00 00  
Abmessungen mm 1340x612x25 H  
Tragkraft 130 kg



3 Schubladen  
50  
100  
150

Schrank Abm. mm 561x726x400 H (27x36 EH)

ART.				
M BI A242 C0 10 10 04	750 mm	key	800	
M BI A342 C0 10 10 04	800 mm	key	800	
M BI A242 E2 10 10 04	750 mm	code	800	
M BI A342 E2 10 10 04	800 mm	code	800	



Unterer Boden aus Multiplex ART. F BI 1340 00 00  
Abmessungen mm 1340x612x25 H  
Tragkraft 130 kg



4 Schubladen  
100  
100  
200  
300

Schrank Abm. mm 561x726x800 H (27x36 EH)

ART.				
M BI A242 C0 10 16 04	750 mm	key	1500	
M BI A342 C0 10 16 04	800 mm	key	1500	
M BI A242 E2 10 16 04	750 mm	code	1500	
M BI A342 E2 10 16 04	800 mm	code	1500	



Unterer Boden aus Multiplex ART. F BI 0773 01 01  
Abmessungen mm 780x612x25 H  
Tragkraft 180 kg

## PLATTE AUS MULTIPLEX IN 40 mm DICKE



Schrank Abm. mm 561x726x800 H (27x36 EH)

ART.				
M BI A242 C0 10 30 04	750 mm	key	1500	
M BI A342 C0 10 30 04	800 mm	key	1500	
M BI A242 E2 10 30 04	750 mm	code	1500	
M BI A342 E2 10 30 04	800 mm	code	1500	



Unterer Boden aus Multiplex ART. F BI 0773 01 01  
Abmessungen mm 780x612x25 H  
Tragkraft 180 kg



Schrank Abm. mm 561x726x800 H (27x36 EH)

ART.				
M BI A242 C0 10 32 04	750 mm	key	1500	
M BI A342 C0 10 32 04	800 mm	key	1500	
M BI A242 T2 10 32 04	750 mm	code	1500	
M BI A342 T2 10 32 04	800 mm	code	1500	



Unterer Boden aus Multiplex ART. F BI 0773 01 01  
Abmessungen mm 780x612x25 H  
Tragkraft 180 kg



Schrank Abm. mm 561x726x800 H (27x36 EH)

ART.				
M BI A242 C0 10 58 04	750 mm	key	1500	
M BI A342 C0 10 58 04	800 mm	key	1500	
M BI A242 E2 10 58 04	750 mm	code	1500	
M BI A342 E2 10 58 04	800 mm	code	1500	

Mit Schrank, komplett mit 4 Schuko-Steckdosen 220-250V 10A 2P+PE und Schutzschalter 2P 230 AC 10A verkabelt



Schrank Abm. mm 561x726x800 H (27x36 EH)

ART.				
M BI A242 C0 10 49 04	750 mm	key	1500	
M BI A342 C0 10 49 04	800 mm	key	1500	
M BI A242 E2 10 49 04	750 mm	code	1500	
M BI A342 E2 10 49 04	800 mm	code	1500	


Mit Schrank, komplett mit versenkbarem Schraubstock 120 mm



**ART. M BI A242 C0 11 AB 1F**

Werkbank Serie Master mit 1 Schrank und 6 Schubladen  
(H Front mm 1x50 - 2x100 - 2x150 - 1x200) + 1 Werkbankfuß H 850 mm  
2 Tragsäulen H 1240 mm  
2 Lochwände mm 1458x304 H  
1 Konsole mm 1440x220 H  
1 Schiene  
Abm. mm 1500x750x890 H  
FARBE STAHL GRAUWEISS RAL 9002 +  
FARBE KUNSTSTOFFTEILE MEDITERRANEAN BLUE











OHNE WERKZEUGE, HAKEN, LAMPE, FÜHRUNGSSCHIENE UND BEHÄLTER




● **ART. M BI A270 C0 10 10 04**


H = 840 mm - 3 Schubladen


 Farbauswahl STAHL


									
GRAU RAL 7000 .01	GRÜN RAL 6011 .02	BLAU RAL 5012 .04	GRAU RAL 7035 .08	GRAUWEISS RAL 9002 .1F	RUBINROT RAL 3003 .1G	ENZIANBLAU RAL 5010 .34	REINWEISS RAL 9010 .35	ANTHRAZITGRAU RAL 7016 .39	CAPRI BLAU RAL 5019 .48

Farbauswahl KUNSTSTOFFTEILE  DARK GREY .M0


 KONFIGURIEREN SIE IHRE WERKBANK AB S. 723


RÜCKWANDAUFBAUTEN SIEHE S. 859 


 EINTEILUNGSMATERIAL SIEHE S. 721/379

 VORBEREITUNGSSET FÜR KLEINTEILE-ORGANIZER SIEHE S. 722

**ZEICHENERKLÄRUNG**

 TIEFE

 VERSCHLUSS DER WERKBANK

 TRAGKRAFT DER WERKBANK

**!** DIE TRAGKRAFTANGABEN SIND NETTOANGABEN UND BEZIEHEN SICH AUF GLEICHMÄSSIG VERTEILTE GEWICHTE

## PLATTE AUS MULTIPLEX IN 40 mm DICKE



ART.				
M BI A270 00 00 01 04	750 mm	-	500	
M BI A370 00 00 01 04	800 mm	-	500	

Unterer Boden aus Multiplex ART. F BI 1840 00 00  
Abmessungen mm 1840x612x25 H  
Tragkraft 85 kg



Schrank Abm. mm 561x726x200 H (27x36 EH)

Schrank Abm. mm 561x726x300 H (27x36 EH)

ART.				
M BI A270 C0 10 04 04	750 mm	key	500	
M BI A370 C0 10 04 04	800 mm	key	500	

ART.				
M BI A270 C0 10 07 04	750 mm	key	500	
M BI A370 C0 10 07 04	800 mm	key	500	

Unterer Boden aus Multiplex ART. F BI 1840 00 00  
Abmessungen mm 1840x612x25 H  
Tragkraft 85 kg

Unterer Boden aus Multiplex ART. F BI 1840 00 00  
Abmessungen mm 1840x612x25 H  
Tragkraft 85 kg



Schrank Abm. mm 561x726x400 H (27x36 EH)

Schrank Abm. mm 561x726x800 H (27x36 EH)

ART.				
M BI A270 C0 10 10 04	750 mm	key	500	
M BI A370 C0 10 10 04	800 mm	key	500	
M BI A270 E2 10 10 04	750 mm	code	500	
M BI A370 E2 10 10 04	800 mm	code	500	

ART.				
M BI A270 C0 10 16 04	750 mm	key	800	
M BI A370 C0 10 16 04	800 mm	key	800	
M BI A270 E2 10 16 04	750 mm	code	800	
M BI A370 E2 10 16 04	800 mm	code	800	

Unterer Boden aus Multiplex ART. F BI 1840 00 00  
Abmessungen mm 1840x612x25 H  
Tragkraft 85 kg

Unterer Boden aus Multiplex ART. F BI 1275 01 01  
Abmessungen mm 1280x612x25 H  
Tragkraft 130 kg

### PLATTE AUS MULTIPLEX IN 40 mm DICKE



Schrank Abm. mm 561x726x800 H (27x36 EH)

ART.				
M BI A270 C0 10 13 04		750 mm	key	1500
M BI A370 C0 10 13 04		800 mm	key	1500
M BI A270 E2 10 13 04		750 mm	code	1500
M BI A370 E2 10 13 04		800 mm	code	1500



Unterer Boden aus Multiplex ART. F BI 0710 02 01  
Abmessungen mm 720x612x25 H  
Tragkraft 180 kg



Schrank Abm. mm 561x726x800 H (27x36 EH)

ART.				
M BI A270 C0 10 28 04		750 mm	key	1500
M BI A370 C0 10 28 04		800 mm	key	1500
M BI A270 T2 10 28 04		750 mm	code	1500
M BI A370 T2 10 28 04		800 mm	code	1500



Unterer Boden aus Multiplex ART. F BI 0710 02 01  
Abmessungen mm 720x612x25 H  
Tragkraft 180 kg



Schrank Abm. mm 561x726x800 H (27x36 EH)

ART.				
M BI A270 C0 10 58 04		750 mm	key	800
M BI A370 C0 10 58 04		800 mm	key	800
M BI A270 E2 10 58 04		750 mm	code	800
M BI A370 E2 10 58 04		800 mm	code	800

Mit Schrank, komplett mit 4 Schuko-Steckdosen 220-250V 10A 2P+PE und Schutzschalter 2P 230 AC 10A verkabelt



Unterer Boden aus Multiplex ART. F BI 1082 02 01  
Abmessungen mm 1091x612x25 H  
Tragkraft 130 kg




Schrank Abm. mm 561x726x800 H (27x36 EH)

ART.				
M BI A270 C0 10 49 04		750 mm	key	800
M BI A370 C0 10 49 04		800 mm	key	800
M BI A270 E2 10 49 04		750 mm	code	800
M BI A370 E2 10 49 04		800 mm	code	800

Mit Schrank, komplett mit versenkbarem Schraubstock 120 mm



Unterer Boden aus Multiplex ART. F BI 0960 02 01  
Abmessungen mm 969x612x25 H  
Tragkraft 180 kg




**ART. M BI A270 T2 11 AC 50**

Werkbank Serie Master mit 1 Schrank und 3 Schubladen  
 (H Front mm 1x75 - 2x100) + 1 Tür H 400 mm + 1 piano estraibile  
 1 Schrank für Anschlüsse und Anlage H 800  
 ART. F BL 9620 10 00+ ART. F BL 9660 80 07  
 3 Tragsäulen H 1240 mm  
 6 Lochwände mm 973x304 H  
 2 Schienen  
 Abm. mm 2000x750x840 h  
 FARBE STAHL GRAU RAL 7035 + BLAU RAL 5012  
 FARBE KUNSTSTOFFTEILE MEDITERRANEAN BLUE


OHNE WERKZEUGE, HAKEN, LAMPE, STECKDOSENKASTEN,  
 AUSGLEICHSET UND EINTEILUNGSMATERIALIEN





● ART. M BI A284 C0 10 10 04  
H = 840 mm - 3 Schubladen

## Farbauswahl STAHL



Farbauswahl  
KUNSTSTOFFTEILE



DARK GREY  
.MO



KONFIGURIEREN SIE IHRE WERKBANK  
AB S. 723

RÜCKWANDAUFBAUTEN SIEHE S. 859



EINTEILUNGSMATERIAL SIEHE S. 721/379



VORBEREITUNGSSET FÜR KLEINTEILE-ORGANIZER  
SIEHE S. 722

## ZEICHENERKLÄRUNG



TIEFE



VERSCHLUSS  
DER WERKBANK




TRAGKRAFT  
DER  
WERKBANK

! DIE TRAGKRAFTANGABEN SIND NETTOANGABEN UND BEZIEHEN SICH AUF GLEICHMÄSSIG VERTEILTE GEWICHTE

## PLATTE AUS MULTIPLEX IN 40 mm DICKE



ART.				
M BI A284 00 00 01 04	750 mm	-	800	
M BI A384 00 00 01 04	800 mm	-	800	

 Unterer Boden aus Multiplex ART. F BI 2100 00 00  
Abmessungen mm 2340x612x25 H  
Tragkraft 260 kg



3 Schubladen

Schrank Abm. mm 561x726x400 H (27x36 EH)

ART.				
M BI A284 C0 10 10 04	750 mm	key	800	
M BI A384 C0 10 10 04	800 mm	key	800	
M BI A284 E2 10 10 04	750 mm	code	800	
M BI A384 E2 10 10 04	800 mm	code	800	

 Unterer Boden aus Multiplex ART. F BI 2100 00 00  
Abmessungen mm 2340x612x25 H  
Tragkraft 260 kg



3 Schubladen

3 Schubladen

Schrank Abm. mm 561x726x400 H (27x36 EH)

ART.				
M BI A284 C0 10 61 04	750 mm	key	800	
M BI A384 C0 10 61 04	800 mm	key	800	
M BI A284 E2 10 61 04	750 mm	code	800	
M BI A384 E2 10 61 04	800 mm	code	800	


 Unterer Boden aus Multiplex ART. F BI 2100 00 00  
Abmessungen mm 2340x612x25 H  
Tragkraft 260 kg



4 Schubladen

Schrank Abm. mm 561x726x800 H (27x36 EH)

ART.				
M BI A284 C0 10 16 04	750 mm	key	350	
M BI A384 C0 10 16 04	800 mm	key	350	
M BI A284 E2 10 16 04	750 mm	code	350	
M BI A384 E2 10 16 04	800 mm	code	350	

 Unterer Boden aus Multiplex ART. F BI 1775 01 01  
Abmessungen mm 1780x612x25 H  
Tragkraft 85 kg




Schrank Abm. mm 561x726x800 H (27x36 EH)

ART.				
M BI A284 C0 10 30 04		750 mm	key	350
M BI A384 C0 10 30 04		800 mm	key	350
M BI A284 E2 10 30 04		750 mm	code	350
M BI A384 E2 10 30 04		800 mm	code	350



Unterer Boden aus Multiplex ART. F BI 1775 01 01  
Abmessungen mm 1780x612x25 H  
Tragkraft 85 kg




Schrank Abm. mm 561x726x800 H (27x36 EH)

ART.				
M BI A284 C0 10 58 04		750 mm	key	350
M BI A384 C0 10 58 04		800 mm	key	350
M BI A284 E2 10 58 04		750 mm	code	350
M BI A384 E2 10 58 04		800 mm	code	350



Unterer Boden aus Multiplex ART. F BI 1582 02 01  
Abmessungen mm 1591x612x25 H  
Tragkraft 85 kg

Mit Schrank, komplett mit 4 Schuko-Steckdosen 220-250V 10A 2P+PE und Schutzschalter 2P 230 AC 10A verkabelt




Schrank Abm. mm 561x726x800 H (27x36 EH)

ART.				
M BI A284 C0 10 13 04		750 mm	key	800
M BI A384 C0 10 13 04		800 mm	key	800
M BI A284 E2 10 13 04		750 mm	code	800
M BI A384 E2 10 13 04		800 mm	code	800



Unterer Boden aus Multiplex ART. F BI 1210 02 01  
Abmessungen mm 1220x612x25 H  
Tragkraft 130 kg



Schrank Abm. mm 561x726x800 H (27x36 EH)

ART.				
M BI A284 C0 10 28 04		750 mm	key	800
M BI A384 C0 10 28 04		800 mm	key	800
M BI A284 T2 10 28 04		750 mm	code	800
M BI A384 T2 10 28 04		800 mm	code	800




Unterer Boden aus Multiplex ART. F BI 1210 02 01  
Abmessungen mm 1220x612x25 H  
Tragkraft 130 kg



**ART. M BI A284 CO 14 AD 34**


Werkbank Serie Master mit 1 Schrank und 4 Schubladen  
 (H Front mm 2x100 - 1x100 - 1x300) + 1 Werkbankfuß H 800 mm  
 3 Tragsäulen H 936 mm  
 2 Lochwände mm 973x304 H + 1 mm 1458x304 H  
 1 Konsole mm 955x320 + 1 mm 1440x220 + 1 mm 1440x320  
 1 unterer Fachboden  
 Abm. mm 2500x750x840 h  
 FARBE STAHL BLAU RAL 5010  
 FARBE DER KUNSTSTOFFTEILE RED CARPET

OHNE WERKZEUGE, HAKEN UND BEHÄLTER



● **ART. M BI A498 CO 10 16 04**  
H = 840 mm - 4 Schubladen

## Farbauswahl STAHL



Farbauswahl  
KUNSTSTOFFTEILE



DARK GREY  
.M0



KONFIGURIEREN SIE IHRE WERKBANK  
AB S. 723



RÜCKWANDAUFBAUTEN SIEHE S. 859



EINTEILUNGSMATERIAL SIEHE S. 721/379



VORBEREITUNGSSET FÜR KLEINTEILE-ORGANIZER  
SIEHE S. 722

## ZEICHENERKLÄRUNG



TIEFE



VERSCHLUSS  
DER  
WERKBANK



TRAGKRAFT  
DER  
WERKBANK

! DIE TRAGKRAFTANGABEN SIND NETTOANGABEN UND BEZIEHEN SICH AUF GLEICHMÄSSIG VERTEILTE GEWICHTE

## PLATTE AUS MULTIPLEX IN 50 mm DICKE



ART.				
M BI A498 00 00 01 04	750 mm	-	800	
M BI A598 00 00 01 04	800 mm	-	800	



Unterer Boden aus Multiplex ART. F BI 2690 00 00  
Abmessungen mm 2840x612x25 H  
Tragkraft 210 kg




Schrank Abm. mm 561x726x400 H (27x36 EH)

ART.				
M BI A498 C0 10 10 04	750 mm	key	800	
M BI A598 C0 10 10 04	800 mm	key	800	
M BI A498 E2 10 10 04	750 mm	code	800	
M BI A598 E2 10 10 04	800 mm	code	800	



Unterer Boden aus Multiplex ART. F BI 2690 00 00  
Abmessungen mm 2840x612x25 H  
Tragkraft 210 kg

3 Schubladen



Schrank Abm. mm 561x726x400 h (27x36 EH)

ART.				
M BI A498 C0 10 61 04	750 mm	key	800	
M BI A598 C0 10 61 04	800 mm	key	800	
M BI A498 E2 10 61 04	750 mm	code	800	
M BI A598 E2 10 61 04	800 mm	code	800	



Unterer Boden aus Multiplex ART. F BI 2690 00 00  
Abmessungen mm 2840x612x25 H  
Tragkraft 210 kg

3 Schubladen

3 Schubladen



Schrank Abm. mm 561x726x800 H (27x36 EH)

ART.				
M BI A498 C0 10 16 04	750 mm	key	800	
M BI A598 C0 10 16 04	800 mm	key	800	
M BI A498 E2 10 16 04	750 mm	code	800	
M BI A598 E2 10 16 04	800 mm	code	800	



Unterer Boden aus Multiplex ART. F BI 2510 01 01  
Abmessungen mm 2275x612x25 H  
Tragkraft 210 kg

4 Schubladen



5 Schubladen

Schrank Abm. mm 561x726x800 H (27x36 EH)

ART.				
M BI A498 C0 10 30 04	750 mm	key	800	
M BI A598 C0 10 30 04	800 mm	key	800	
M BI A498 E2 10 30 04	750 mm	code	800	
M BI A598 E2 10 30 04	800 mm	code	800	



Unterer Boden aus Multiplex ART. F BI 2510 01 01  
Abmessungen mm 2280x612x25 H  
Tragkraft 210 kg



4 Schubladen

1 Schublade

Schrank Abm. mm 561x726x800 h (27x36 EH)

ART.				
M BI A498 C0 10 28 04	750 mm	key	1500	
M BI A598 C0 10 28 04	800 mm	key	1500	
M BI A498 T2 10 28 04	750 mm	code	1500	
M BI A598 T2 10 28 04	800 mm	code	1500	



Unterer Boden aus Multiplex ART. F BI 1710 02 01  
Abmessungen mm 1710x612x25 h  
Tragkraft 360 kg




5 Schubladen

Schrank Abm. mm 561x726x800 H (27x36 EH)

ART.				
M BI A498 C0 10 58 04	750 mm	key	800	
M BI A598 C0 10 58 04	800 mm	key	800	
M BI A498 E2 10 58 04	750 mm	code	800	
M BI A598 E2 10 58 04	800 mm	code	800	

Mit Schrank, komplett mit 4 Schuko-Steckdosen 220-250V 10A 2P+PE und Schutzschalter 2P 230 AC 10A verkabelt




5 Schubladen

4 Schubladen

Schrank Abm. mm 561x726x800 H (27x36 EH)

ART.				
M BI A498 C0 10 63 04	750 mm	key	1500	
M BI A598 C0 10 63 04	800 mm	key	1500	
M BI A498 E2 10 63 04	750 mm	code	1500	
M BI A598 E2 10 63 04	800 mm	code	1500	

Mit Schrank, komplett mit versenkbarem Schraubstock 120 mm

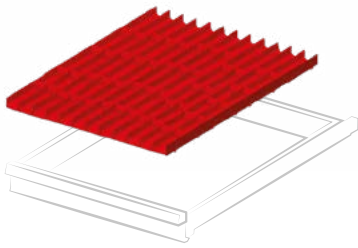


**ART. M BI A598 CO 10 AE 39**

Werkbank Serie Master mit 1 Schrank und 5 Schubladen  
(H Front mm 1x50 - 2x100 - 1x150 - 1x300)  
1 Werkbankfuß h 800 mm  
1 Schrank mit kippbarem Schraubstock H 800 mm  
3 Tragsäulen H 936 mm  
4 Lochwände mm 1458x304 H  
2 Konsolen mm 1440x320  
Abm. mm 3000x800x850 H  
FARBE STAHL GRAU RAL 7016  
FARBE DER KUNSTSTOFFTEILE DARK GREY

OHNE WERKZEUGE, HAKEN, BEHÄLTER, FÜHRUNGS-  
SCHIENE UND TEPPICH

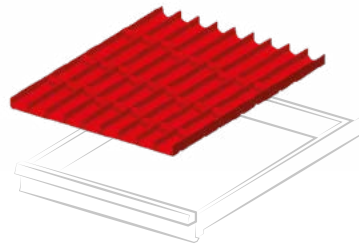




ART. für Fronthöhen mm

**F FH 8605 01 00** 50 - 300

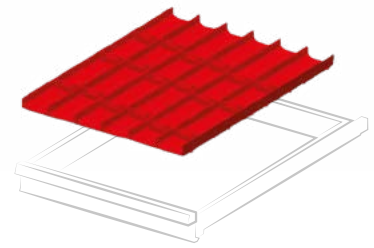
Set bestehend aus: 12 Mulden 4 -teilig, 50 Muldenwänden 36 mm



ART. für Fronthöhen mm

**F FH 8605 06 00** 50 - 300

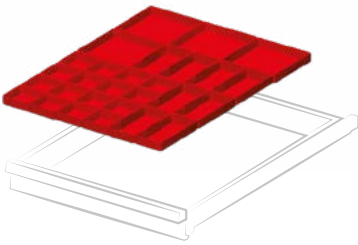
Set bestehend aus: 12 Mulden 3 -teilig, 27 Muldenwänden 47 mm



ART. für Fronthöhen mm

**F FH 8605 04 00** 50 - 300

Set bestehend aus: 12 Mulden 2 -teilig, 18 Muldenwänden 73 mm

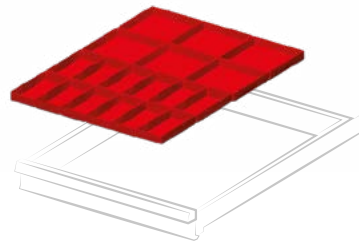


ART. für Fronthöhen mm

**F FH 8605 17 00** 50

**F FH 8607 17 00** 75

Set bestehend aus: 16 Einsatzkästen 75x75 mm, 8 Einsatzkästen 150x75 mm, 4 Einsatzkästen 150x150 mm



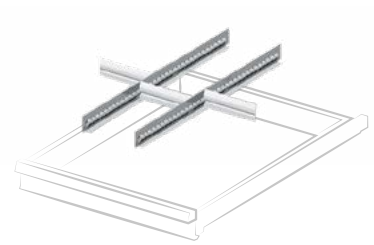
ART. für Fronthöhen mm

**F FH 8605 18 00** 50

**F FH 8607 18 00** 75

**F FH 8610 18 00** 100 - 125

Set bestehend aus: 12 Einsatzkästen 150x75 mm, 6 Einsatzkästen 150x150 mm



ART. für Fronthöhen mm

**F FH 8605 08 00** 50

**F FH 8607 08 00** 75

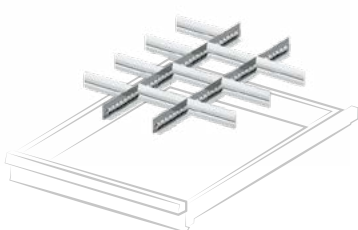
**F FH 8610 08 00** 100 - 125

**F FH 8615 08 00** 150

**F FH 8620 08 00** 200 - 250

**F FH 8630 08 00** 300

Set bestehend aus: 2 Schlitzwänden 610 mm, 3 Steckwänden 149 mm



ART. für Fronthöhen mm

**F FH 8605 09 00** 50


**F FH 8607 09 00** 75

**F FH 8610 09 00** 100 - 125

**F FH 8615 09 00** 150

**F FH 8620 09 00** 200 - 250

Set bestehend aus: 2 Schlitzwänden 610 mm, 10 Steckwänden 149 mm



ART. für Fronthöhen mm

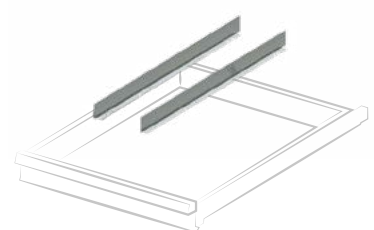
**F FH 8605 10 00** 50

**F FH 8607 10 00** 75

**F FH 8610 10 00** 100 - 125

**F FH 8615 10 00** 150

Set bestehend aus: 3 Schlitzwänden 610 mm, 6 Steckwänden 98 mm, 2 Steckwänden 149 mm



ART. für Fronthöhen mm

**F FH 8605 13 00** 50

**F FH 8607 13 00** 75

**F FH 8610 13 00** 100 - 125

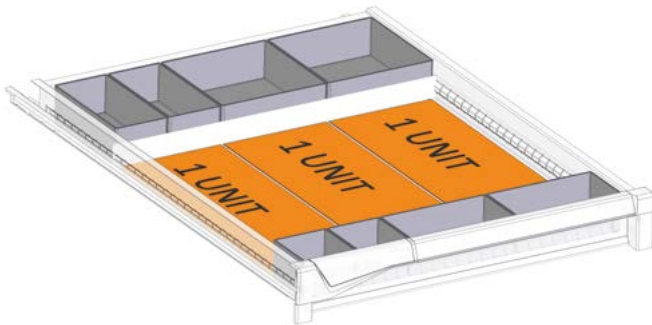
**F FH 8615 13 00** 150

**F FH 8620 13 00** 200 - 250

**F FH 8630 13 00** 300

Set bestehend aus: 2 ungeschlitzten Trennwänden 610 mm

## KONFIGURIEREN SIE DEN FAMI-SCHUBLADEN MIT BETA-WERKZEUGEN



### ART. F FH 0907 50 07

Schubladen-Vorbereitungsset für  
Kleinteile-Organizer Beta bestehend aus:

Nr. 2 F HC 6071 00 07

Nr. 4 F HC 6471 00 07

Nr. 2 F HC 6871 00 07

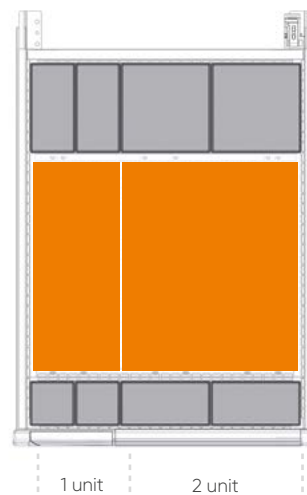
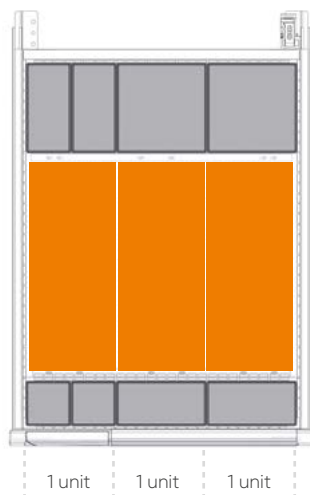
Nr. 1 F HA 1120 00 99

Nr. 1 F HA 2120 00 99

1 unit = 1 Kleinteile-Organizer Beta 367x147 mm

2 unit = 1 Kleinteile-Organizer Beta 367x294 mm

## BENUTZUNGSBEISPIELE FÜR KLEINTEILE-ORGANIZER



## KONFIGURIEREN SIE IHRE WERKBANK

### ART. M BI A270 CO 11 AF 1F

Werkbank Serie Master mit 2 Schränken H 850 mm und 6 Schubladen  
 (H Front mm 1x50 - 2x100 - 2x150 - 1x200)  
 3 Tragsäulen H 1240 mm  
 2 Lochwände mm 973x304 H  
 1 Konsole mm 955x320  
 1 Schrank mit Rollverschluss  
 Abm. mm 2000x750x890 H  
 FARBE STAHL GRAUWEISS RAL 9002  
 FARBE KUNSTSTOFFTEILE MEDITERRANEAN BLUE

OHNE WERKZEUGE, HAKEN, BEHÄLTER, LAMPE UND AUFROLLVORRICHTUNG



### TRAGKRAFT DER ARBEITSPLATTE LÄNGE 1300 mm



PLATTEN-TYP	DICKE mm	kg	kg
Multiplex	40	1200	1500
Multiplex	50	1500	1500
3 KREUZVERLEIMTE SCHICHTEN	50	1500	1500
Laminat mit Massivholzkante/	40	1200	1500
Laminat	50	1500	1500

## TRAGKRAFT DER ARBEITSPLATTE LÄNGE 1500 mm



PLATTEN-TYP	DICKE mm	kg	kg	kg
Multiplex	40	800	1500	1500
Multiplex	50	1000	1500	1500
3 KREUZVERLEIMTE SCHICHTEN	50	1000	1500	1500
Laminat mit Massivholzkante/	40	800	1500	1500
Laminat	50	1000	1500	1500

## TRAGKRAFT DER ARBEITSPLATTE LÄNGE 2000 mm



PLATTEN-TYP	DICKE mm	kg	kg	kg
Multiplex	40	500	800	1500
Multiplex	50	700	1000	1500
3 KREUZVERLEIMTE SCHICHTEN	50	700	1000	1500
Laminat mit Massivholzkante/	40	500	800	1500
Laminat	50	700	1000	1500

## TRAGKRAFT DER ARBEITSPLATTE LÄNGE 2500 mm



PLATTEN-TYP	DICKE mm	kg	kg	kg
Multiplex	40	800	350	800
Multiplex	50	1000	500	1000
3 KREUZVERLEIMTE SCHICHTEN	50	1000	500	1000
Laminat mit Massivholzkante/	40	800	350	800
Laminat	50	1000	500	1000

## TRAGKRAFT DER ARBEITSPLATTE LÄNGE 3000 mm



PLATTEN-TYP	DICKE mm	kg	kg	kg	kg
Multiplex	50	800	800	1500	350
3 KREUZVERLEIMTE SCHICHTEN	50	800	800	1500	350
Laminat mit Massivholzkante/	50	800	800	1500	350
Laminat	50	800	800	1500	350

## PLATTEN

MULTIPLEX  
AUS BUCHENHOLZ



3 GEKREUZTE  
BUCHENHOLZ-  
SCHICHTEN



MULTIPLEX  
MIT LAMINAT  
UND MASSIV-  
HOLZKANTE



GRAU

MULTIPLEX  
MIT LAMINAT  
UND MASSIV-  
HOLZKANTE



BLAU


DICKE mm	Abm. mm	ART.	ART.	ART.	ART.
30	1024x750	F BI A014 02 00	-	-	-
	1024x800	-	-	-	-
	1300x750	-	-	-	-
	1300x800	-	-	-	-
	1500x750	F BI A042 02 00	-	-	-
	1500x800	F BI A142 00 00	-	F BH A142 00 08	F BH A142 00 04
	2000x750	F BI A070 02 00	-	-	-
	2000x800	F BI A170 00 00	-	F BH A170 00 08	F BH A170 00 04
	2500x750	F BI A084 02 00	-	-	-
	2500x800	-	-	-	-
	3000x750	-	-	-	-
	3000x800	-	-	-	-
40	1024x750	F BI A214 00 00	-	F BH A214 00 08	F BH A214 00 04
	1024x800	-	-	-	-
	1300x750	F BI A228 00 00	-	F BH A228 00 08	F BH A228 00 04
	1300x800	F BI A328 00 00	-	F BH A328 00 08	F BH A328 00 04
	1500x750	F BI A242 00 00	-	F BH A242 00 08	F BH A242 00 04
	1500x800	F BI A342 00 00	-	F BH A342 00 08	F BH A342 00 04
	2000x750	F BI A270 00 00	-	F BH A270 00 08	F BH A270 00 04
	2000x800	F BI A370 00 00	-	F BH A370 00 08	F BH A370 00 04
	2500x750	F BI A284 00 00	-	F BH A284 00 08	F BH A284 00 04
	2500x800	F BI A384 00 00	-	F BH A384 00 08	F BH A384 00 04
50	1024x750	-	-	-	-
	1024x800	F BI A514 00 00	-	F BH A514 00 08	F BH A514 00 04
	1300x750	F BI A428 00 00	F BK A428 00 00	F BH A428 00 08	F BH A428 00 04
	1300x800	F BI A528 00 00	F BK A528 00 00	F BH A528 00 08	F BH A528 00 04
	1500x750	F BI A442 00 00	F BK A442 00 00	F BH A442 00 08	F BH A442 00 04
	1500x800	F BI A542 00 00	F BK A542 00 00	F BH A542 00 08	F BH A542 00 04
	2000x750	F BI A470 00 00	F BK A470 00 00	F BH A470 00 08	F BH A470 00 04
	2000x800	F BI A570 00 00	F BK A570 00 00	F BH A570 00 08	F BH A570 00 04
	2500x750	F BI A484 00 00	F BK A484 00 00	F BH A484 00 08	F BH A484 00 04
	2500x800	F BI A584 00 00	F BK A584 00 00	F BH A584 00 08	F BH A584 00 04
	3000x750	F BI A498 00 00	F BK A498 00 00	F BH A498 00 08	F BH A498 00 04
	3000x800	F BI A598 00 00	F BK A598 00 00	F BH A598 00 08	F BH A598 00 04

MULTIPLEX  
MIT LAMINAT-  
VERKLEIDUNG



GRAU

MULTIPLEX  
MIT LAMINAT-  
VERKLEIDUNG



BLAU

ESD-PLATTEN  
AUF ANFRAGE



ART.	ART.
-	-
-	-
-	-
-	-
-	-
F BH B142 00 08	F BH B142 00 04
-	-
F BH B170 00 08	F BH B170 00 04
-	-
-	-
-	-
F BH B214 00 08	F BH B214 00 04
-	-
F BH B228 00 08	F BH B228 00 04
F BH B328 00 08	F BH B328 00 04
F BH B242 00 08	F BH B242 00 04
F BH B342 00 08	F BH B342 00 04
F BH B270 00 08	F BH B270 00 04
F BH B370 00 08	F BH B370 00 04
F BH B284 00 08	F BH B284 00 04
F BH B384 00 08	F BH B384 00 04
-	-
F BH B514 00 08	F BH B514 00 04
F BH B428 00 08	F BH B428 00 04
F BH B528 00 08	F BH B528 00 04
F BH B442 00 08	F BH B442 00 04
F BH B542 00 08	F BH B542 00 04
F BH B470 00 08	F BH B470 00 04
F BH B570 00 08	F BH B570 00 04
F BH B484 00 08	F BH B484 00 04
F BH B584 00 08	F BH B584 00 04
F BH B498 00 08	F BH B498 00 04
F BH B598 00 08	F BH B598 00 04



LAMINATDICKE  
9/10 mm



## ABDECKUNGEN



ABDECKUNG DICKE 12/10 mm AUS STAHL MIT MIKROLOCHUNG FÜR MULTIPLEX-PLATTEN, HINTEN UND VORNE MIT „L“-FORM H 20 mm, ABRIEBFEST SOWIE ÖL- UND FETTBESTÄNDIG

Abm. mm	ART. DICKE 20 mm
1024x750	F BL 7900 00 99
1024x800	F BL 7905 00 99
1300x750	F BL 7915 00 99
1300x800	F BL 7920 00 99
1500x750	F BL 7930 00 99
1500x800	F BL 7935 00 99
2000x750	F BL 7960 00 99
2000x800	F BL 7965 00 99
2500x750	F BL 7975 00 99
2500x800	F BL 7980 00 99
3000x750	F BL 7990 00 99
3000x800	F BL 7995 00 99



ABDECKUNG DICKE 8/10 mm AUS STAHL MIT ÖLFESTER GUMMIVERKLEIDUNG 12/10 - 15/10 mm FÜR MULTIPLEX-PLATTEN, HINTEN UND VORNE MIT „L“-FORM H 20 mm

Abm. mm	ART. DICKE 20 mm
1024x750	F BL 2230 00 07
1024x800	F BL 2235 00 07
1300x750	F BL 2245 00 07
1300x800	F BL 2250 00 07
1500x750	F BL 2260 00 07
1500x800	F BL 2265 00 07
2000x750	F BL 2290 00 07
2000x800	F BL 2295 00 07
2500x750	F BL 2305 00 07
2500x800	F BL 2310 00 07
3000x750	F BL 2320 00 07
3000x800	F BL 2325 00 07









**ART. F BL 9021 00 00**  
 VORMONTAGESET FÜR BEINE/ SCHRANK  
 INKLUSIVE LOCHUNG UND  
 BEFESTIGUNGSSCHRAUBEN





BEIN

ART.	Abm. mm
M 03 G070 0000 00 04	80x726x700 H
M 03 G080 0000 00 04	80x726x800 H
M 03 G085 0000 00 04	80x726x850 H



VERSTELLBARES BEIN

ART.	Abm. mm
M 03 G110 0000 00 --	80x726x700/1100 H



SCHRANK MIT KIPPBAREM SCHRAUBSTOCK

ART.	Abm. mm
M 03 M080 0101 00 04	312x726x800 H



SCHRANK FÜR ANSCHLÜSSE

ART.	Abm. mm
M 03 E070 0100 00 04	190x726x700 H
M 03 E080 0100 00 04	190x726x800 H



SOCKEL 50 mm

ART.	Abm. mm
M 03 Z050 4000 00 04	312x726x50 H



SOCKEL 50 mm

ART.	Abm. mm
M 03 Z050 3000 00 04	190x726x50 H



**EINZAUFROLLVORRICHTUNG MIT FILTER FÜR PNEUMATISCHE ANLAGE**

ART.	H Schrank mm
F BL 9670 70 07	700
F BL 9670 80 07	800

DIE PNEUMATISCHE ANLAGE BESTEHT AUS:

- 1 festen Eingang auf der Rückseite mit Schlauch Ø 10 mm und Kupplung (1/4", Ø 9-12 mm) für den Anschluss am Druckluftnetz über Verlängerung (nicht mit geliefert).
- 1 vordere Aufrollvorrichtung mit 4 m Schlauch, Innendurchmesser 5,5 mm mit 1/4" Gewindeanschluss für das Werkzeug. Fassungsvermögen ca. 9 Liter pro Sek.\*
- 1 festen Ausgang auf der Vorderseite mit Schlauch Ø 10 mm und 1/4" Gewindeanschluss einschließlich Abdeckung. Fassungsvermögen ca. 11 Liter pro Sek.\*
- 1 Filter-Reduziergruppe mit Manometer für einen Höchstdruck von 10 bar. Fassungsvermögen ist ca. 11 Liter pro Sek. bei einem Betriebsdruck von 6,3 bar.\*

\*das Fassungsvermögen kann je nach technischen Merkmalen des Druckluftnetzes, an das die Fami-Anlage angeschlossen wird, unterschiedlich sein.



**EINZAUFROLLVORRICHTUNG FÜR PNEUMATISCHE ANLAGE**

ART.	H Schrank mm
F BL 9660 70 07	700
F BL 9660 80 07	800

DIE PNEUMATISCHE ANLAGE BESTEHT AUS:

- 1 festen Eingang auf der Rückseite mit Schlauch Ø 10 mm und Kupplung (da 3/8", Ø 9-12 mm) für den Anschluss am Druckluftnetz über Verlängerung (nicht mit geliefert).
- 1 vordere Aufrollvorrichtung mit 4 m Schlauch, Innendurchmesser 5,5 mm mit 1/4" Gewindeanschluss für das Werkzeug.
- 1 festen Ausgang auf der Vorderseite mit Schlauch und Kupplung (3/8") einschließlich Abdeckung.

N.B. ALLE ANSCHLUSSSTÜCKE (MIT AUSNAHME JENER AUF DER AUFROLLVORRICHTUNG) SIND 3/8"-ANSCHLÜSSE



**NUR FÜR DEN ANSCHLUSSSCHRANK ANWENDBAR**



**ELEKTRISCHE ANLAGE**

ART.	D	F	GB	I	CH	IL
F BL 9620 10 00	4	-	-	-	-	-
F BL 9620 20 00	-	4	-	-	-	-
F BL 9620 30 00	-	-	3	-	-	-
F BL 9620 40 00	-	-	-	4	-	-
F BL 9620 50 00	-	-	-	-	4	-
F BL 9620 70 00	-	-	-	-	-	4

Die Anschlusschränke werden serienmäßig mit einer seitlichen Tür einschließlich Zylinderschloss mit zwei Schlüsseln geliefert. In diesem Schrank kann eine elektrische und/oder eine pneumatische Anlage montiert werden. Der Steckdosenkasten wird serienmäßig auch mit einem magnetohermischen Schalter 2P 230V AC 10A geliefert und (mit einem robusten Mantel) an eine flache Industriesteckdose 220-240V 16A 2P+PE mit Klappverschluss angeschlossen. Schutzart der Anlage: IP30.

DIE ELEKTRISCHE ANLAGE BESTEHT AUS EINEM STECKDOSENKASTEN, DIE IN 6 AUSFÜHRUNGEN GELIEFERT WIRD:

- 4 italienische Steckdosen 220-250V 10A 2P+PE
- 4 Schukosteckdosen 220-250V 10A 2P+PE
- 4 französische Steckdosen 220-250V 10A 2P+PE
- 3 englische Steckdosen 220-250V 10A 2P+PE
- 4 schweizer Steckdosen 220-250V 10A 2P+PE
- 4 israelischer Steckdosen 220-250V 10A 2P+PE



**ART. F BL 9011 00 00**  
 VORMONTAGESET FÜR BEINE/ SCHRANK INKLUSIVE  
 LOCHUNG UND BEFESTIGUNGSSCHRAUBEN  
**ART. M 00 T030 MD 00 FO 00**  
 LOCHUNG DER OBEREN SCHRANKPLATTE  
 (OHNE M 23 A020 C0 10 05 04 - M 23 A030 C0 10 06 04)

H 200 mm



27x36 EH

ART.			
M 23 A020 C0 10 05 04	50-75-100	100-96-92%	key

SCHRANK OHNE SCHUBLADE ART. **M 23 A020 C0 00 00 04**  
 SCHUBLADE MIT KUNSTSTOFF-SET DARK GREY ART. **M 23 C100 02 10 0F 04**  
 SCHUBLADE OHNE KUNSTSTOFF-SET DARK GREY ART. **M 23 C100 02 00 0F 04**

H 300 mm



27x36 EH

ART.			
M 23 A030 C0 10 06 04	50-75-100	100-96-92%	key

SCHRANK OHNE SCHUBLADE ART. **M 23 A030 C0 00 00 04**  
 SCHUBLADE MIT KUNSTSTOFF-SET DARK GREY ART. **M 23 C200 02 10 0F 04**  
 SCHUBLADE OHNE KUNSTSTOFF-SET DARK GREY ART. **M 23 C200 02 00 0F 04**

H 400 mm



27x36 EH

ART.			
M 23 A040 C0 10 01 04	50-75-100	100-96-92%	key
M 23 A040 E2 10 01 04	50-75-100	100-96-92%	code

H 800 mm



27x36 EH

ART.			
M 23 A080 C0 10 55 04	50-75-100	100-96-92%	key
M 23 A080 E2 10 55 04	50-75-100	100-96-92%	code

H 800 mm



27x36 EH

ART.			
M 23 A080 C0 10 54 04	50-75-100	100-96-92%	key
M 23 A080 E2 10 54 04	50-75-100	100-96-92%	code

WEITERE LÖSUNGEN AB S. 137

H 800 mm



27x36 EH

ART.		kg			
M 23 A080 C0 10 56 04		50-75-100	100-96-92%	key	
M 23 A080 E2 10 56 04		50-75-100	100-96-92%	code	

H 800 mm



27x36 EH

ART.		kg			
M 23 A080 C0 10 66 04		50-75-100	100-96-92%	key	
M 23 A080 E2 10 66 04		50-75-100	100-96-92%	code	

H 800 mm



27x36 EH

ART.		kg			
M 23 A080 C0 10 69 04		50-75-100	100-96-92%	key	
M 23 A080 T2 10 69 04		50-75-100	100-96-92%	code	

H 800 mm



27x36 EH

ART.		kg			
M 23 A080 C0 10 57 04		50-75-100	100-96-92%	key	
M 23 A080 T2 10 57 04		50-75-100	100-96-92%	code	



SOCKEL mm 50-100 H

ART.		Abm. mm	
M 23 Z050 00 00 00 04		559x725x50 H	
M 23 Z100 00 00 00 04		559x725x100 H	