



Farbauswahl STAHL



GRAU
RAL 7000
.01



GRÜN
RAL 6011
.02



BLAU
RAL 5012
.04



GRAU
RAL 7035
.08



GRAUWEISS
RAL 9002
.1F



RUBINROT
RAL 3003
.1G



ENZIANBLAU
RAL 5010
.34



REINWEISS
RAL 9010
.35



ANTHRAZITGRAU
RAL 7016
.39



CAPRI BLAU
RAL 5019
.48



● ART. M 23 A100 C0 10 AZ 04
H = 1000 mm – 7 Schubladen

Farbauswahl KUNSTSTOFFTEILE



DARK GREY
.M0



MEDITERRANEAN
BLUE .M1



SKY BLUE
.M2



GLAMOUR RED
.M3



RED CARPET
.M4



JUICE ORANGE
.M5



SUNNY YELLOW
.M6



FOREST GREEN
.M7



EINTEILUNGSMATERIAL SIEHE S. 157/379



VORBEREITUNGSSET FÜR SCHUBLADEN SIEHE S. 158



KONFIGURIEREN SIE IHREN
SCHRANK AB S. 145

ZEICHENERKLÄRUNG



TRAGKRAFT DER
SCHUBLADE /
FACHBODEN



AUSZUG DER
SCHUBLADE /
FACHBODEN



VERSCHLUSS
DES
SCHRANKES

! DIE TRAGKRAFTANGABEN SIND NETTOANGABEN UND BEZIEHEN SICH AUF GLEICHMÄSSIG VERTEILTE GEWICHTE

H 400 mm



ART.					
M 23 A040 C0 10 04 04		50-75-100	100-96-92%	key	
M 23 A040 E2 10 04 04		50-75-100	100-96-92%	code	

H 400 mm



ART.					
M 23 A040 C0 10 02 04		50-75-100	100-96-92%	key	
M 23 A040 E2 10 02 04		50-75-100	100-96-92%	code	

H 600 mm



ART.					
M 23 A060 C0 10 20 04		50-75-100	100-96-92%	key	
M 23 A060 E2 10 20 04		50-75-100	100-96-92%	code	

H 600 mm



Tür 425 mm Tiefe 751 mm

ART.					
M 23 A060 C0 10 17 04		50-75-100	100-96-92%	key	
M 23 A060 T2 10 17 04		50-75-100	100-96-92%	code	

H 700 mm



ART.					
M 23 A070 C0 10 49 04		50-75-100	100-96-92%	key	
M 23 A070 E2 10 49 04		50-75-100	100-96-92%	code	

H 700 mm



ART.					
M 23 A070 C0 10 35 04		50-75-100	100-96-92%	key	
M 23 A070 E2 10 35 04		50-75-100	100-96-92%	code	

H 700 mm



ART.				
M 23 A070 C0 10 32 04		50-75-100	100-96-92%	key
M 23 A070 E2 10 32 04		50-75-100	100-96-92%	code

H 700 mm



Tür 425 mm Tiefe 751 mm

ART.				
M 23 A070 C0 10 30 04		50-75-100	100-96-92%	key
M 23 A070 T2 10 30 04		50-75-100	100-96-92%	code

H 800 mm



ART.				
M 23 A080 C0 10 54 04		50-75-100	100-96-92%	key
M 23 A080 E2 10 54 04		50-75-100	100-96-92%	code

H 800 mm



ART.				
M 23 A080 C0 10 56 04		50-75-100	100-96-92%	key
M 23 A080 E2 10 56 04		50-75-100	100-96-92%	code

H 800 mm



ART.				
M 23 A080 C0 10 66 04		50-75-100	100-96-92%	key
M 23 A080 E2 10 66 04		50-75-100	100-96-92%	code

H 800 mm



Tür 425 mm Tiefe 751 mm

ART.				
M 23 A080 C0 10 57 04		50-75-100	100-96-92%	key
M 23 A080 T2 10 57 04		50-75-100	100-96-92%	code

H 850 mm



ART.				
M 23 A085 C0 10 93 04		50-75-100	100-96-92%	key
M 23 A085 E2 10 93 04		50-75-100	100-96-92%	code

H 850 mm



ART.				
M 23 A085 C0 10 91 04		50-75-100	100-96-92%	key
M 23 A085 E2 10 91 04		50-75-100	100-96-92%	code

H 850 mm



ART.				
M 23 A085 C0 10 95 04		50-75-100	100-96-92%	key
M 23 A085 E2 10 95 04		50-75-100	100-96-92%	code

H 850 mm



ART.				
M 23 A085 C0 10 99 04		50-75-100	100-96-92%	key
M 23 A085 T2 10 99 04		50-75-100	100-96-92%	code

H 1000 mm



ART.				
M 23 A100 C0 10 AZ 04		50-75-100	100-96-92%	key
M 23 A100 E2 10 AZ 04		50-75-100	100-96-92%	code

H 1000 mm



ART.				
M 23 A100 C0 10 BD 04		50-75-100	100-96-92%	key
M 23 A100 T2 10 BD 04		50-75-100	100-96-92%	code

H 818 mm



ART.				
M 23 R060 SO 10 20 04		50-75-100	100-96-92%	key
M 23 R060 P2 10 20 04		50-75-100	100-96-92%	code

Tragkraft des Schrankes 235 kg - Schrankhöhe ohne Rollen mm 663

H 818 mm



ART.				
M 23 R060 SO 10 21 04		50-75-100	100-96-92%	key
M 23 R060 P2 10 21 04		50-75-100	100-96-92%	code

Tragkraft des Schrankes 235 kg - Schrankhöhe ohne Rollen mm 663

H 918 mm



ART.				
M 23 R070 SO 10 34 04		50-75-100	100-96-92%	key
M 23 R070 P2 10 34 04		50-75-100	100-96-92%	code

Tragkraft des Schrankes 235 kg - Schrankhöhe ohne Rollen mm 763

H 918 mm



ART.				
M 23 R070 SO 10 31 04		50-75-100	100-96-92%	key
M 23 R070 P2 10 31 04		50-75-100	100-96-92%	code

Tragkraft des Schrankes 235 kg - Schrankhöhe ohne Rollen mm 763



2 Lenkrollen mit Feststeller aus Standardgummi Ø 125 mm
2 Bockrollen aus Standardgummi Ø 125 mm

H 1018 mm



H 1018 mm



ART.				
M 23 R080 S0 10 63 04		50-75-100	100-96-92%	key
M 23 R080 P2 10 63 04		50-75-100	100-96-92%	code

Tragkraft des Schrankes 235 kg - Schrankhöhe ohne Rollen mm 863

ART.				
M 23 R080 S0 10 56 04		50-75-100	100-96-92%	key
M 23 R080 P2 10 56 04		50-75-100	100-96-92%	code

Tragkraft des Schrankes 235 kg - Schrankhöhe ohne Rollen mm 863

H 1068 mm



H 1068 mm



ART.				
M 23 R085 S0 10 94 04		50-75-100	100-96-92%	key
M 23 R085 P2 10 94 04		50-75-100	100-96-92%	code

Tragkraft des Schrankes 235 kg - Schrankhöhe ohne Rollen mm 913

ART.				
M 23 R085 S0 10 95 04		50-75-100	100-96-92%	key
M 23 R085 P2 10 95 04		50-75-100	100-96-92%	code

Tragkraft des Schrankes 235 kg - Schrankhöhe ohne Rollen mm 913



2 Lenkrollen mit Feststeller aus Standardgummi Ø 125 mm
2 Bockrollen aus Standardgummi Ø 125 mm

H 1218 mm



H 1218 mm



ART.				
M 23 R100 S0 10 AY 04		50-75-100	100-96-92%	key
M 23 R100 P2 10 AY 04		50-75-100	100-96-92%	code

Tragkraft des Schrankes 235 kg - Schrankhöhe ohne Rollen mm 1063

ART.				
M 23 R100 S0 10 AZ 04		50-75-100	100-96-92%	key
M 23 R100 P2 10 AZ 04		50-75-100	100-96-92%	code

Tragkraft des Schrankes 235 kg - Schrankhöhe ohne Rollen mm 1063



2 Lenkrollen mit Feststeller aus Standardgummi Ø 125 mm
2 Bockrollen aus Standardgummi Ø 125 mm



ART. M 23 R070 P2 14 NL 08

SIEHE S. 289

ART. M 23 A100 C0 16 NG 04

SIEHE S. 289



ART. M 23 R080 P2 15 NM 39

SIEHE S. 289

KONFIGURIEREN SIE IHREN SCHRANK

	HÖHE wählen	VERSCHLUSS wählen		FARBE wählen
M23	A040	C5	10 00	01

LEERER SCHRANK



Tragkraft des Schrankes 3100 kg

	HÖHE	VERSCHLUSS		FARBE
M23	A040 400 mm (Nutzhöhe 300 mm)	X0 ohne Verschlussstange und ohne Schloss	10 00	01 RAL 7000
	A060 600 mm (Nutzhöhe 500 mm)	C5* ohne Schloss		02 RAL 6011
	A070 700 mm (Nutzhöhe 600 mm)	C0* KEY Zylinderschloss		1G RAL 3003
	A080 800 mm (Nutzhöhe 700 mm)	C1* KEY Zylinderschloss		1F RAL 9002
	A085 850 mm (Nutzhöhe 750 mm)	C2* KEY Zylinderschloss		48 RAL 5019
	A100 1000 mm (Nutzhöhe 900 mm)	E2* CODE Zahlencode		39 RAL 7016
	A150 1500 mm (Nutzhöhe 1400 mm)	T2* CODE Zahlencode		04 RAL 5012
	A200 2000 mm (Nutzhöhe 1900 mm)			08 RAL 7035
			35 RAL 9010	
			34 RAL 5010	

*KOMPLETT MIT WIRBELVERSCHLUSSSTANGE



LEERER SCHRANK

mit Vorbereitung für Rollen



ROLLEN SIEHE S. 33

	HÖHE	VERSCHLUSS		FARBE
M23	R060 663 mm (Nutzhöhe 500 mm)	S0 KEY Zylinderschloss	10 00	01 RAL 7000
	R070 763 mm (Nutzhöhe 600 mm)	S1 KEY Zylinderschloss		02 RAL 6011
	R080 863 mm (Nutzhöhe 700 mm)	S2 KEY Zylinderschloss		1G RAL 3003
	R085 913 mm (Nutzhöhe 750 mm)	P2 CODE Zahlencode		1F RAL 9002
	R100 1063 mm (Nutzhöhe 900 mm)	A1 CODE Zahlencode		48 RAL 5019
				39 RAL 7016
		04 RAL 5012		
		08 RAL 7035		
		35 RAL 9010		
		34 RAL 5010		

KOMPLETT MIT WIRBELVERSCHLUSSSTANGE, OBERER PLATTE MIT 4-SEITIGER AUFKANTUNG MIT PVC-BELAG, GRIFFPAAR, PLATTENPAAR. Aussenmasse 587x800 mm.



SCHUBLADEN MIT FLEXIBLEM AUSZUG

ART. MIT Kunststoff-Set Dark Grey	ART. OHNE Kunststoff-Set*	Nutzabmessungen mm	H Front mm	kg	
M 23 C050 0110 OF __	M 23 C050 0100 OF __	447x600x31 H	50	50 - 75 - 100	100% - 96% - 92%
M 23 C075 0110 OF __	M 23 C075 0100 OF __	447x600x56 H	75	50 - 75 - 100	100% - 96% - 92%
M 23 C100 0110 OF __	M 23 C100 0100 OF __	447x600x81 H	100	50 - 75 - 100	100% - 96% - 92%
M 23 C125 0110 OF __	M 23 C125 0100 OF __	447x600x106 H	125	50 - 75 - 100	100% - 96% - 92%
M 23 C150 0110 OF __	M 23 C150 0100 OF __	447x600x131 H	150	50 - 75 - 100	100% - 96% - 92%
M 23 C200 0110 OF __	M 23 C200 0100 OF __	447x600x181 H	200	50 - 75 - 100	100% - 96% - 92%
M 23 C250 0110 OF __	M 23 C250 0100 OF __	447x600x231 H	250	50 - 75 - 100	100% - 96% - 92%
M 23 C300 0110 OF __	M 23 C300 0100 OF __	447x600x281 H	300	50 - 75 - 100	100% - 96% - 92%

* DEN ARTIKELCODE MIT EINEM DER IN DER UNTEN STEHENDEN TABELLE VERFÜGBAREN KUNSTSTOFF-SETS KOMBINIEREN



SCHUBLADEN MIT TELESCOPISCHEM AUSZUG

ART. MIT Kunststoff-Set Dark Grey	ART. OHNE Kunststoff-Set*	Nutzabmessungen mm	H Front mm	kg	
M 23 C075 0110 OT __	M 23 C075 0100 OT __	447x600x56 H	75	200	100%
M 23 C100 0110 OT __	M 23 C100 0100 OT __	447x600x81 H	100	200	100%
M 23 C125 0110 OT __	M 23 C125 0100 OT __	447x600x106 H	125	200	100%
M 23 C150 0110 OT __	M 23 C150 0100 OT __	447x600x131 H	150	200	100%
M 23 C200 0110 OT __	M 23 C200 0100 OT __	447x600x181 H	200	200	100%
M 23 C250 0110 OT __	M 23 C250 0100 OT __	447x600x231 H	250	200	100%
M 23 C300 0110 OT __	M 23 C300 0100 OT __	447x600x281 H	300	200	100%

* DEN ARTIKELCODE MIT EINEM DER IN DER UNTEN STEHENDEN TABELLE VERFÜGBAREN KUNSTSTOFF-SETS KOMBINIEREN

KUNSTSTOFF-SET FÜR SCHUBLADEN UND AUSZUGBÖDEN



FARBAUSWAHL KUNSTSTOFFTEILE	ART.
MEDITERRANEAN BLUE	M 20 PLS1 00 00 00 M1
SKY BLUE	M 20 PLS1 00 00 00 M2
GLAMOUR RED	M 20 PLS1 00 00 00 M3
RED CARPET	M 20 PLS1 00 00 00 M4
JUICY ORANGE	M 20 PLS1 00 00 00 M5
SUNNY YELLOW	M 20 PLS1 00 00 00 M6
FOREST GREEN	M 20 PLS1 00 00 00 M7



AUSZUGBÖDEN MIT FLEXIBLEM AUSZUG

ART. MIT Kunststoff-Set Dark Grey	ART. OHNE Kunststoff-Set*	Nutzabmessungen mm	H Front mm	kg	
M 23 C057 0110 0F _ _	M 23 C057 01 00 0F _ _	447x600	70	50 - 75 - 100	100% - 96% - 92%

* DEN ARTIKELCODE MIT EINEM DER IN DER UNTEN STEHENDEN TABELLE VERFÜGBAREN KUNSTSTOFF-SETS KOMBINIEREN



AUSZUGBÖDEN MIT TELESKOPISCHEM AUSZUG

ART. MIT Kunststoff-Set Dark Grey	ART. OHNE Kunststoff-Set*	Nutzabmessungen mm	H Front mm	kg	
M 23 C057 0110 0T _ _	M 23 C057 01 00 0T _ _	447x600	70	200	100%

* DEN ARTIKELCODE MIT EINEM DER IN DER UNTEN STEHENDEN TABELLE VERFÜGBAREN KUNSTSTOFF-SETS KOMBINIEREN



VERSTELLBODEN

ART.	Nutzabmessungen mm	Gesamthöhe mm	kg
M 23 PR25 00 00 01 _ _	504x631	60	70

VOR DER WIRBELVERSCHLUSSSTANGE EINSETZBAR

KUNSTSTOFF-SET FÜR SCHUBLADEN UND AUSZUGBÖDEN



FARBAUSWAHL KUNSTSTOFFTEILE	ART.
MEDITERRANEAN BLUE	M 20 PLS1 00 00 00 M1
SKY BLUE	M 20 PLS1 00 00 00 M2
GLAMOUR RED	M 20 PLS1 00 00 00 M3
RED CARPET	M 20 PLS1 00 00 00 M4
JUICY ORANGE	M 20 PLS1 00 00 00 M5
SUNNY YELLOW	M 20 PLS1 00 00 00 M6
FOREST GREEN	M 20 PLS1 00 00 00 M7



ART. M 23 A150 XO 14 NH AE

SIEHE S. 289

FLÜGELTÜREN MIT ZYLINDERSCHLOSS

FLÜGELTÜREN GESAMTHÖHE - REVERSIBEL



H SCHRANK mm	VERSCHLUSSART	ART. MIT Kunststoff-Set Dark Grey	ART. OHNE Kunststoff-Set*
600	C0 KEY Zylinderschloss	M 20 P050 C0 10 00 __	M 20 P050 C0 00 00 __
	C1 KEY Zylinderschloss	M 20 P050 C1 10 00 __	M 20 P050 C1 00 00 __
	C2 KEY Zylinderschloss	M 20 P050 C2 10 00 __	M 20 P050 C2 00 00 __
700	C0 KEY Zylinderschloss	M 20 P060 C0 10 00 __	M 20 P060 C0 00 00 __
	C1 KEY Zylinderschloss	M 20 P060 C1 10 00 __	M 20 P060 C1 00 00 __
	C2 KEY Zylinderschloss	M 20 P060 C2 10 00 __	M 20 P060 C2 00 00 __

* DEN ARTIKELCODE MIT EINEM DER IN DER RECHTSSTEHENDEN TABELLE VERFÜGBAREN KUNSTSTOFF-SETS KOMBINIEREN



DIE TÜR IST OBLIGATORISCH DEN SCHRÄNKEN MIT VERSCHLUSS **C5** (OHNE SCHLOSS) ODER **XO** (OHNE WIRBELVERSCHLUSSSTANGE UND OHNE SCHLOSS) ZUZUORDNEN

FLÜGELTÜREN TEILHÖHE - REVERSIBEL



H TÜR-AUSSENMASSE mm	VERSCHLUSSART	ART. MIT Kunststoff-Set Dark Grey	ART. OHNE Kunststoff-Set*
425	C0 KEY Zylinderschloss	M 20 P042 C0 10 01 __	M 20 P042 C0 00 01 __
	C1 KEY Zylinderschloss	M 20 P042 C1 10 01 __	M 20 P042 C1 00 01 __
	C2 KEY Zylinderschloss	M 20 P042 C2 10 01 __	M 20 P042 C2 00 01 __
525	C0 KEY Zylinderschloss	M 20 P052 C0 10 01 __	M 20 P052 C0 00 01 __
	C1 KEY Zylinderschloss	M 20 P052 C1 10 01 __	M 20 P052 C1 00 01 __
	C2 KEY Zylinderschloss	M 20 P052 C2 10 01 __	M 20 P052 C2 00 01 __
625	C0 KEY Zylinderschloss	M 20 P062 C0 10 01 __	M 20 P062 C0 00 01 __
	C1 KEY Zylinderschloss	M 20 P062 C1 10 01 __	M 20 P062 C1 00 01 __
	C2 KEY Zylinderschloss	M 20 P062 C2 10 01 __	M 20 P062 C2 00 01 __

* DEN ARTIKELCODE MIT EINEM DER IN DER RECHTSSTEHENDEN TABELLE VERFÜGBAREN KUNSTSTOFF-SETS KOMBINIEREN



SCHLÖSSER SIEHE S. 31

FLÜGELTÜREN MIT ZAHLENCODE



FLÜGELTÜREN GESAMTHÖHE - ÖFFNUNG NUR NACH RECHTS

H SCHRANK mm	VERSCHLUSSART	ART. MIT Kunststoff-Set Dark Grey	ART. OHNE Kunststoff-Set*
600	P5 CODE Zahlencode	M 20 P050 P5 10 00 __	M 20 P050 P5 00 00 __
700	P5 CODE Zahlencode	M 20 P060 P5 10 00 __	M 20 P060 P5 00 00 __

* DEN ARTIKELCODE MIT EINEM DER IN DER UNTEN STEHENDEN TABELLE VERFÜGBAREN KUNSTSTOFF-SETS KOMBINIEREN

▶ DIE TÜR IST OBLIGATORISCH DEN SCHRÄNKEN MIT VERSCHLUSS **C5** (OHNE SCHLOSS) ODER **X0** (OHNE WIRBELVERSCHLUSSSTANGE UND OHNE SCHLOSS) ZUZUORDNEN

FLÜGELTÜREN TEILHÖHE - REVERSIBEL



H TÜR-AUSSENMASSE mm	VERSCHLUSSART	ART. MIT Kunststoff-Set Dark Grey	ART. OHNE Kunststoff-Set*
425	A4 Griff ohne Ziffernblock	M 20 P042 A4 10 01 __	M 20 P042 A4 00 01 __
525	A4 Griff ohne Ziffernblock	M 20 P052 A4 10 01 __	M 20 P052 A4 00 01 __
625	A4 Griff ohne Ziffernblock	M 20 P062 A4 10 01 __	M 20 P062 A4 00 01 __

* DEN ARTIKELCODE MIT EINEM DER IN DER UNTEN STEHENDEN TABELLE VERFÜGBAREN KUNSTSTOFF-SETS KOMBINIEREN

▶ DIE TÜR IST OBLIGATORISCH DEN SCHRÄNKEN MIT FOLGENDEN VERSCHLUSSSYSTEMEN ZUZUORDNEN:
FÜR DEN SCHRANK OHNE ROLLEN DAS SCHLOSS **T2** VERWENDEN
FÜR DEN SCHRANK MIT ROLLEN DAS SCHLOSS **A1** VERWENDEN



SCHLÖSSER
SIEHE S. 31

FERNBEDIENUNG



ART.	
M 00 VRC0 00 00 00 00	Empfängermodul mit Fernbedienung
M 00 VRC0 00 00 01 00	Zusätzliche Fernbedienung

KUNSTSTOFF-SET FÜR FLÜGELTÜREN



FARBAUSWAHL KUNSTSTOFFTEILE	ART. KEY	ART. CODE
MEDITERRANEAN BLUE	M 00 PLS0 00 00 20 M1	M 00 PLS0 00 00 21 M1
SKY BLUE	M 00 PLS0 00 00 20 M2	M 00 PLS0 00 00 21 M2
GLAMOUR RED	M 00 PLS0 00 00 20 M3	M 00 PLS0 00 00 21 M3
RED CARPET	M 00 PLS0 00 00 20 M4	M 00 PLS0 00 00 21 M4
JUICY ORANGE	M 00 PLS0 00 00 20 M5	M 00 PLS0 00 00 21 M5
SUNNY YELLOW	M 00 PLS0 00 00 20 M6	M 00 PLS0 00 00 21 M6
FOREST GREEN	M 00 PLS0 00 00 20 M7	M 00 PLS0 00 00 21 M7



OBERE PLATTE MIT 3-SEITIGER AUFKANTUNG AUFKANTUNG

ART.	Abm. mm	
M 23 T023 AG 00 31 07	561x726x23 H	

Platte mit PVC-Verkleidung FÜR EINZELSCHRANK. Farbe Schwarz



OBERE PLATTE MIT 4-SEITIGER AUFKANTUNG

ART.	Abm. mm	
M 23 T023 AG 00 41 07	561x726x23 H	

Platte mit PVC-Verkleidung FÜR EINZELSCHRANK. Farbe Schwarz



ART. M 00 T023 AG 00 FO 00


LOCHUNG DER OBEREN SCHRANKPLATTE ZUR BEFESTIGUNG DER OBEREN PLATTE MIT 4-SEITIGER AUFKANTUNG



OBERE PLATTE AUS MULTIPLEX

ART.	Abm. mm	
M 23 T040 MU 00 01 00	561x726x40 H	


FÜR EINZELSCHRANK



OBERE PLATTE AUS MDF ABM. 561x726x32 mm H

ART.	Ausführungen	für Schrank	
M 23 T030 MD GM 2107	1 Seitenprofil	Endschrank rechts oder links	

Obere Platte aus MDF mit Belag aus ölfestem Gummi. Farbe Schwarz



AUSFÜHRUNG MIT ÖLFESTEM GUMMI




OBERE PLATTE AUS MDF ABM. 561x726x32 mm H

ART.	Ausführungen	für Schrank	
M 23 T030 MD GM 1107	-	Zentral	

Obere Platte aus MDF mit Belag aus ölfestem Gummi. Farbe Schwarz



ANBRINGUNG OBERE PLATTE AUS MDF



OBERE PLATTE AUS MDF ABM. 561x726x32 mm H

ART.	Ausführungen	für Schrank	
M 23 T030 MD GM 0107	2 Seitenprofile	Einzel	

Obere Platte aus MDF mit Belag aus ölfestem Gummi. Farbe Schwarz




ART. M 00 T030 MD 00 FO 00

LOCHUNG DER OBEREN SCHRANKPLATTE ZUR BEFESTIGUNG DER OBEREN PLATTE AUS MDF UND DER OBEREN PLATTE AUS MULTIPLEX INKLUSIVE BEFESTIGUNGSSCHRAUBEN

ERHÖHUNGSSOCKEL HÖHE 50 mm



ART.		Abm. mm	
M 23 Z050 00 00 00 _ _		559x725x50 H	

ERHÖHUNGSSOCKEL HÖHE 100 mm



ART.		Abm. mm	
M 23 Z100 00 00 00 _ _		559x725x100 H	



BOCKROLLE AUS STANDARDGUMMI

ART.	Ø mm	Tragkraft des Schrankes kg	C mm
C RG BAC11 100	100	160	128
C RG BAC12 125	125	235	155



LENKROLLE MIT FESTSTELLER AUS STANDARDGUMMI

ART.	Ø mm	Tragkraft des Schrankes kg	C mm
C RG DAC11 100	100	160	128
C RG DAC12 125	125	235	155



BOCKROLLE AUS NYLON

ART.	Ø mm	Tragkraft des Schrankes kg	C mm
C RN BAD10 100	100	310	128
C RN BAD11 125	125	475	155



LENKROLLE MIT FESTSTELLER AUS NYLON

ART.	Ø mm	Tragkraft des Schrankes kg	C mm
C RN DAD10 100	100	310	128
C RN DAD11 125	125	475	155



ERSATZTEILE - BEFESTIGUNGEN



WEITERE ROLLEN
SIEHE S. 33

ERSATZSCHLOSS

ART. M 00 CSRO 8800 00 00
Ersatzschloss mit zwei Schlüsseln



ERSATZSCHLÜSSEL

ART. M 00 CF00 0000 00 00
Auf dem Zylinderschloss, dessen Schlüssel auszuwechseln ist, steht eine Nummer, die immer anzugeben ist



PASSEPARTOUT

ART. M 00 PF.. 0000 00 00
In 23 Serien verfügbar, mit Nummerierung von F 01 bis F 23.

Passepartout Serie F 01
Passepartout Serie F 02
Passepartout Serie F ..

ART. M 00 PF01 00 00 00 00
ART. M 00 PF02 00 00 00 00
ART. M 00 PF.. 00 00 00 00

SET BEFESTIGUNGEN ZWISCHEN SCHRÄNKEN

ART. M 00 FISO 00 00 00 99

Schrank/Schrank-Befestigungsset mit 4 Schrauben, komplett mit Muttern M8

ART. M 00 SVRO 00 00 00 99

Lochung und Schrauben zur Befestigung der zwei übereinander gestellten Schränke

SET FÜR DIE BODENBEFESTIGUNG



ART. F AG 9200 00 99

Paar verzinkte Bügel für die Schrankbefestigung am Boden

ART. F AG 9204 00 99

2 Dübel „HILTI“, geeignet für Boden aus ungerissenem Beton ≥ Klasse C20/25
Empfohlene Dübelzugkraft: 2,9 kN
Dübeldurchmesser: Ø 6 mm



ERSATZGRIFF FÜR TÜREN

ART. M 00 PLSO 0000 22 MO

Ersatzgriff für Türen, verfügbar in Farbe Dark Grey.



ANDERE FARBEN
AUF ANFRAGE



DIE SCHRÄNKE MÜSSEN AM FUSSBODEN ODER AN DER WAND BEFESTIGT WERDEN.
BEI ÜBEREINANDERSTELLUNG SIND SIE AUSSCHLIESSLICH AN DER WAND ZU BEFESTIGEN UND IHRE NUTZLAST DURCH ZWEI ZU TEILEN.



Born To Be Extreme

LEERER SCHRANK ohne Wirbelverschlussstange und ohne Verschluss



H 400 mm
Nutzhöhe 300 mm



H 600 mm
Nutzhöhe 500 mm



H 700 mm
Nutzhöhe 600 mm



H 800 mm
Nutzhöhe 700 mm



H 850 mm
Nutzhöhe 750 mm



M 23 A040 X0 10 00 __

M 23 A060 X0 10 00 __

M 23 A070 X0 10 00 __

M 23 A080 X0 10 00 __

M 23 A085 X0 10 00 __

WIRBELVERSCHLUSSTANGE



Die Wirbelverschlussstange besteht aus einem fließgepressten Profilaluminium mit Lochungen in 25mm-Abständen für die Einführung der Kippsicherungsklammer. Die Kippsicherungsstange wird komplett mit Kunststoffzubehören geliefert und mit für das Zylinderschloss oder den elektronischen Verschluss vorbereiteter oberen Struktur.

ART.	Nutzhöhe H - Schubladeneinführung mm
M 00 V030 00 00 00 00	300
M 00 V050 00 00 00 00	500
M 00 V060 00 00 00 00	600
M 00 V070 00 00 00 00	700
M 00 V075 00 00 00 00	750
M 00 V090 00 00 00 00	900

ART.	Nutzhöhe H - Schubladeneinführung mm
M 00 V105 00 00 00 00	1050
M 00 V122 00 00 00 00	1225
M 00 V140 00 00 00 00	1400
M 00 V152 00 00 00 00	1525
M 00 V190 00 00 00 00	1900

ZYLINDERVERSCHLUSS (KEY)



VERSCHLUSS MIT SCHLISSZYLINDER
KOMPLETT MIT:

- 1 Zylinderschloss mit 2 Schlüsseln
- 1 Stahlseil mit elastischem Hülle
- 1 vordere Schlaggruppe
- 1 hintere Cursorgruppe

ART.		
M 23 V000 C0 00 00 00	C0	ZYLINDERSCHLOSS MIT UNTERSCHIEDLICHER NUMMERIERUNG
M 23 V000 C1 00 00 00	C1	ZYLINDERSCHLISSUNG FÜR GRUPPEN VON 160 NUMMERN
M 23 V000 C2 00 00 00	C2	ZYLINDERSCHLISSUNG MIT GLEICHER NUMMERIERUNG

For Experts Only



H 1000 mm
Nutzhöhe 900 mm



H 1500 mm
Nutzhöhe 1400 mm



H 2000 mm
Nutzhöhe 1900 mm



M 23 A100 X0 10 00 __

M 23 A150 X0 10 00 __

M 23 A200 X0 10 00 __

SCHLOSS MIT ZAHLENCODE (CODE)



ART.

M 23 V000 E2 00 00 00

E2 ÖFFNEN/SCHLIESSEN VERSCHLUSSTANGE (Batteriespeisung)

M 23 V000 E5 00 00 00

E5 ÖFFNEN/SCHLIESSEN VERSCHLUSSTANGE (Netzspeisung)

M 23 V000 T2 00 00 00

T2 ÖFFNEN/SCHLIESSEN VERSCHLUSSTANGE + TÜR (Batteriespeisung)

M 23 V000 T3 00 00 00

T3 ÖFFNEN/SCHLIESSEN VERSCHLUSSTANGE + TÜR (Netzspeisung)

ART. FERNBEDIENUNG

M 00 VRC0 00 00 00 00

Empfängermodul mit Fernbedienung

M 00 VRC0 00 00 01 00

Zusätzliche Fernbedienung



PLATTEN FÜR SCHLÖSSER UND VERSTELLBÖDEN

OBERE PLATTE FÜR SCHLÖSSER



ART.



H Front mm

kg

M 23 PS46 00 10 00 __

46

150

Abm. mm 510x724x46 H

UNTERE PLATTE FÜR SCHLÖSSER



ART.



H Front mm

kg

M 23 PS46 10 10 00 __

46

150

Abm. mm 510x724x46 H

VERSTELLBODEN



ART.



Gesamthöhe mm

kg

M 23 PR25 00 00 01 __

60

70

Nutzabmessungen mm 504x631x60 H

VERSTELLBARER SCHLITZBODEN



ART.



H Front mm

kg

M 23 PR35 10 00 01 __

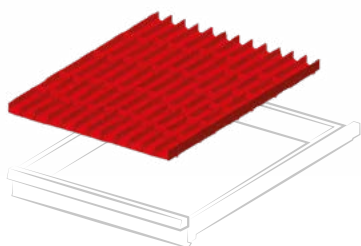
35

100

Abm. mm 510x721x35 H

27x36 EH

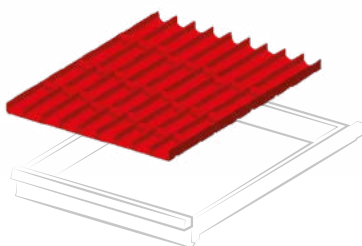
EINTEILUNGSMATERIAL



ART. für Fronthöhen mm

F FH 8605 01 00 50 - 300

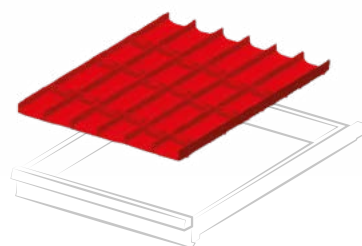
Set bestehend aus: 12 Mulden 4-teilig,
50 Muldenwänden 36 mm



ART. für Fronthöhen mm

F FH 8605 06 00 50 - 300

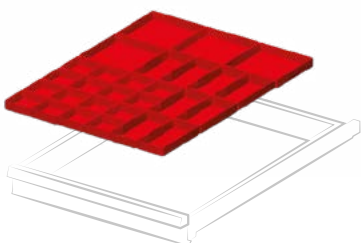
Set bestehend aus: 12 Mulden 3-teilig,
27 Muldenwänden 47 mm



ART. für Fronthöhen mm

F FH 8605 04 00 50 - 300

Set bestehend aus: 12 Mulden 2-teilig,
18 Muldenwänden 73 mm

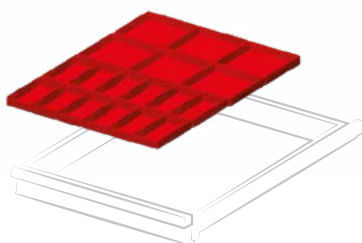


ART. für Fronthöhen mm

F FH 8605 17 00 50

F FH 8607 17 00 75

Set bestehend aus: 16 Einsatzkästen 75x75 mm,
8 Einsatzkästen 150x75 mm, 4 Einsatzkästen
150x150 mm



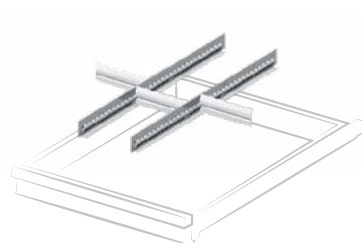
ART. für Fronthöhen mm

F FH 8605 18 00 50

F FH 8607 18 00 75

F FH 8610 18 00 100 - 125

Set bestehend aus: 12 Einsatzkästen 150x75 mm,
6 Einsatzkästen 150x150 mm



ART. für Fronthöhen mm

F FH 8605 08 00 50

F FH 8607 08 00 75

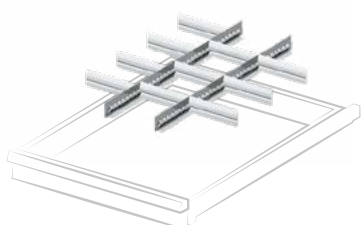
F FH 8610 08 00 100 - 125

F FH 8615 08 00 150

F FH 8620 08 00 200 - 250

F FH 8630 08 00 300

Set bestehend aus: 2 Schlitzwänden 610 mm,
3 Steckwänden 149 mm



ART. für Fronthöhen mm

F FH 8605 09 00 50

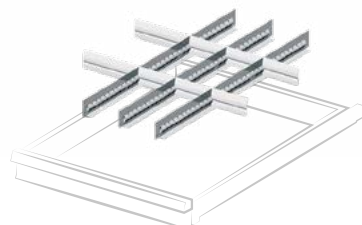
F FH 8607 09 00 75

F FH 8610 09 00 100 - 125

F FH 8615 09 00 150

F FH 8620 09 00 200 - 250

Set bestehend aus: 2 Schlitzwänden 610 mm,
10 Steckwänden 149 mm



ART. für Fronthöhen mm

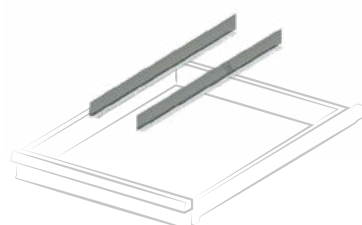
F FH 8605 10 00 50

F FH 8607 10 00 75

F FH 8610 10 00 100 - 125

F FH 8615 10 00 150

Set bestehend aus: 3 Schlitzwänden 610 mm,
6 Steckwänden 98 mm, 2 Steckwänden 149 mm



ART. für Fronthöhen mm

F FH 8605 13 00 50

F FH 8607 13 00 75

F FH 8610 13 00 100 - 125

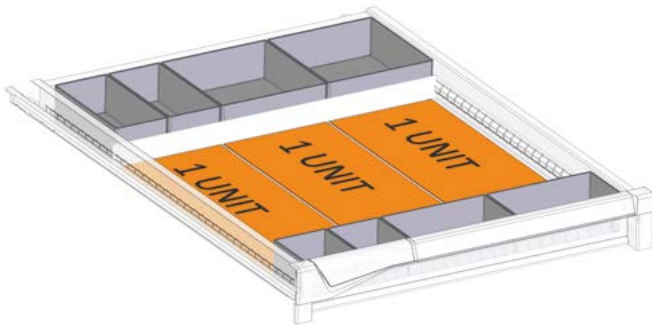
F FH 8615 13 00 150

F FH 8620 13 00 200 - 250

F FH 8630 13 00 300

Set bestehend aus: 2 ungeschlitzten Trennwänden
610 mm

KONFIGURIEREN SIE DEN FAMI-SCHUBLADEN MIT BETA-WERKZEUGEN



ART. F FH 0907 50 07

Schubladen-Vorbereitungsset für
Kleinteile-Organizer Beta bestehend aus:

Nr. 2 F HC 6071 00 07

Nr. 4 F HC 6471 00 07

Nr. 2 F HC 6871 00 07


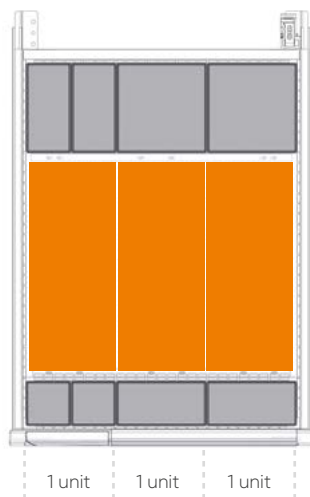
Nr. 1 F HA 1120 00 99

Nr. 1 F HA 2120 00 99

1 unit = 1 Kleinteile-Organizer Beta 367x147 mm











2 unit = 1 Kleinteile-Organizer Beta 367x294 mm

BENUTZUNGSBEISPIELE FÜR KLEINTEILE-ORGANIZER













Farbauswahl STAHL

 GRAU RAL 7000 .01	 GRÜN RAL 6011 .02
 BLAU RAL 5012 .04	 GRAU RAL 7035 .08
 GRAUWEISS RAL 9002 .1F	 RUBINROT RAL 3003 .1G
 ENZIANBLAU RAL 5010 .34	 REINWEISS RAL 9010 .35
 ANTHRAZITGRAU RAL 7016 .39	 CAPRI BLAU RAL 5019 .48



● ART. M 33 A100 C0 10 AW 04
H = 1000 mm - 7 Schubladen

Farbauswahl KUNSTSTOFFTEILE

 DARK GREY .M0	 MEDITERRANEAN BLUE .M1	 SKY BLUE .M2	 GLAMOUR RED .M3
 RED CARPET .M4	 JUICE ORANGE .M5	 SUNNY YELLOW .M6	 FOREST GREEN .M7



EINTEILUNGSMATERIAL SIEHE S. 189/379



VORBEREITUNGSSET FÜR SCHUBLADEN SIEHE S. 190



KONFIGURIEREN SIE IHREN
SCHRANK AB S. 173

ZEICHENERKLÄRUNG



TRAGKRAFT DER
SCHUBLADE /
FACHBODEN



AUSZUG DER
SCHUBLADE /
FACHBODEN



VERSCHLUSS
DES
SCHRANKES

! DIE TRAGKRAFTANGABEN SIND NETTOANGABEN UND BEZIEHEN SICH AUF GLEICHMÄSSIG VERTEILTE GEWICHTE

H 400 mm



ART.				
M 33 A040 C0 10 01 04	50-75-100	100-96-92%	key	
M 33 A040 E2 10 01 04	50-75-100	100-96-92%	code	

H 700 mm



ART.				
M 33 A070 C0 10 40 04	50-75-100	100-96-92%	key	
M 33 A070 C0 10 41 04	200	100%	key	
M 33 A070 E2 10 40 04	50-75-100	100-96-92%	code	
M 33 A070 E2 10 41 04	200	100%	code	

H 700 mm



ART.				
M 33 A070 C0 10 42 04	50-75-100	100-96-92%	key	
M 33 A070 C0 10 43 04	200	100%	key	
M 33 A070 E2 10 42 04	50-75-100	100-96-92%	code	
M 33 A070 E2 10 43 04	200	100%	code	

H 800 mm



ART.				
M 33 A080 C0 10 72 04	50-75-100	100-96-92%	key	
M 33 A080 C0 10 73 04	200	100%	key	
M 33 A080 E2 10 72 04	50-75-100	100-96-92%	code	
M 33 A080 E2 10 73 04	200	100%	code	

H 800 mm



ART.				
M 33 A080 C0 10 56 04	50-75-100	100-96-92%	key	
M 33 A080 C0 10 59 04	200	100%	key	
M 33 A080 E2 10 56 04	50-75-100	100-96-92%	code	
M 33 A080 E2 10 59 04	200	100%	code	

H 850 mm



ART.				
M 33 A085 C010 AC 04		50-75-100	100-96-92%	key
M 33 A085 C010 AD 04		200	100%	key
M 33 A085 E2 10 AC 04		50-75-100	100-96-92%	code
M 33 A085 E2 10 AD 04		200	100%	code

H 850 mm



ART.				
M 33 A085 C010 AG 04		50-75-100	100-96-92%	key
M 33 A085 C010 AH 04		200	100%	key
M 33 A085 E2 10 AG 04		50-75-100	100-96-92%	code
M 33 A085 E2 10 AH 04		200	100%	code

H 1000 mm



ART.				
M 33 A100 C0 10 BE 04		50-75-100	100-96-92%	key
M 33 A100 C0 10 BF 04		200	100%	key
M 33 A100 E2 10 BE 04		50-75-100	100-96-92%	code
M 33 A100 E2 10 BF 04		200	100%	code

H 1000 mm



ART.				
M 33 A100 C010 CQ 04		50-75-100	100-96-92%	key
M 33 A100 C0 10 CR 04		200	100%	key
M 33 A100 E2 10 CQ 04		50-75-100	100-96-92%	code
M 33 A100 E2 10 CR 04		200	100%	code

H 1000 mm



H 1000 mm




ART.		kg			
● M 33 A100 C0 10 AW 04		50-75-100	100-96-92%	key	
M 33 A100 C0 10 BH 04		200	100%	key	
M 33 A100 E2 10 AW 04		50-75-100	100-96-92%	code	
M 33 A100 E2 10 BH 04		200	100%	code	

ART.		kg			
M 33 A100 C0 10 CN 04		50-75-100	100-96-92%	key	
M 33 A100 C0 10 CP 04		200	100%	key	
M 33 A100 E2 10 CN 04		50-75-100	100-96-92%	code	
M 33 A100 E2 10 CP 04		200	100%	code	

H 1000 mm



H 1000 mm



ART.		kg			
M 33 A100 C0 10 BL 04		50-75-100	100-96-92%	key	
M 33 A100 C0 10 BM 04		200	100%	key	
M 33 A100 E2 10 BL 04		50-75-100	100-96-92%	code	
M 33 A100 E2 10 BM 04		200	100%	code	

ART.		kg			
M 33 A100 C0 10 DR 04		50-75-100	100-96-92%	key	
M 33 A100 C0 10 DS 04		200	100%	key	
M 33 A100 E2 10 DR 04		50-75-100	100-96-92%	code	
M 33 A100 E2 10 DS 04		200	100%	code	

MASTER





H 1023 mm

obere Platte mit 3-seitiger Aufkantung



Tür 900 mm

ART.				
M 33 A100 C0 10 LJ 04		50-75-100	100-96-92%	key
M 33 A100 C0 10 LK 04		200	100%	key
M 33 A100 P5 10 LJ 04		50-75-100	100-96-92%	code
M 33 A100 P5 10 LK 04		200	100%	code

H 1023 mm

obere Platte mit 3-seitiger Aufkantung



Tür 775 mm

ART.				
M 33 A100 C0 10 LR 04		50-75-100	100-96-92%	key
M 33 A100 C0 10 LS 04		200	100%	key
M 33 A100 T2 10 LR 04		50-75-100	100-96-92%	code
M 33 A100 T2 10 LS 04		200	100%	code



H 1500 mm



H 1500 mm



ART.		kg		
M 33 A150 C0 10 FJ 04		50-75-100	100-96-92%	key
M 33 A150 C0 10 FK 04		200	100%	key
M 33 A150 E2 10 FJ 04		50-75-100	100-96-92%	code
M 33 A150 E2 10 FK 04		200	100%	code

ART.		kg		
M 33 A150 C0 10 LC 04		50-75-100	100-96-92%	key
M 33 A150 C0 10 LD 04		200	100%	key
M 33 A150 P5 10 LC 04		50-75-100	100-96-92%	code
M 33 A150 P5 10 LD 04		200	100%	code

H 2000 mm



H 2000 mm



ART.		kg		
M 33 A200 C5 10 FU 04		50-75-100	100-96-92%	-
M 33 A200 C5 10 FV 04		200	100%	-

ART.		kg		
M 33 A200 C0 10 FS 04		50-75-100	100-96-92%	key
M 33 A200 C0 10 FT 04		200	100%	key
M 33 A200 E2 10 FS 04		50-75-100	100-96-92%	code
M 33 A200 E2 10 FT 04		200	100%	code

H 2000 mm



H 2000 mm



Tür 900 mm

ART.			
M33A200C010 FY 04	50-75-100	100-96-92%	key
M 33 A200 C0 10 FZ 04	200	100%	key
M 33 A200 T2 10 FY 04	50-75-100	100-96-92%	code
M 33 A200 T2 10 FZ 04	200	100%	code

Tür 1900 mm

ART.			
M33A200C010 FW 04	50-75-100	100-96-92%	key
M 33 A200 C0 10 FX 04	200	100%	key
M 33 A200 P5 10 FW 04	50-75-100	100-96-92%	code
M 33 A200 P5 10 FX 04	200	100%	code



ART. M 33 D100 C0 10 NN NQ

SIEHE S. 289

H 873 mm



Einzeltür - Tiefe 751 mm

ART.					
M33D085C010 GJ04		50-75-100	100-96-92%	key	
M33D085C010 GK04		200	100%	key	

H 873 mm



Doppeltür

ART.					
M33D085C010 GL04		50-75-100	100-96-92%	key	
M33D085C010 GM04		200	100%	key	

H 1023 mm



Einzeltür - Tiefe 751 mm

ART.					
M33D100C010 GQ04		50-75-100	100-96-92%	key	
M33D100C010 GR04		200	100%	key	

H 1023 mm



Doppeltür

ART.					
M33D100C010 GW04		50-75-100	100-96-92%	key	
M33D100C010 GX04		200	100%	key	

H 1023 mm



Doppeltür

ART.					
M33D100C010 HC04		50-75-100	100-96-92%	key	
M33D100C010 HD04		200	100%	key	

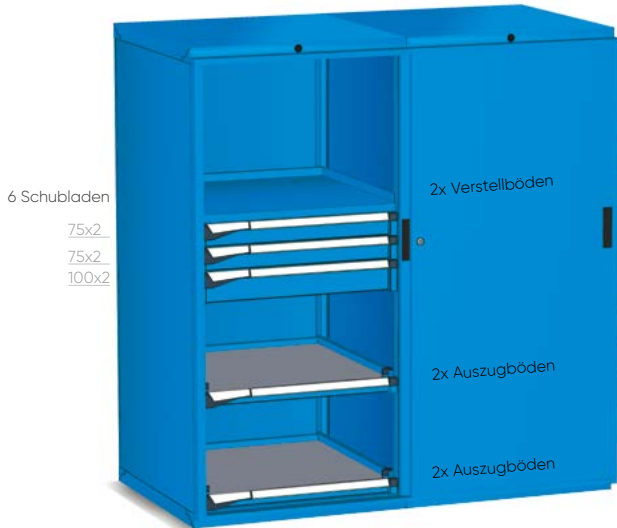
H 1023 mm



Doppeltür

ART.					
M33D100C010 HQ04		50-75-100	100-96-92%	key	
M33D100C010 HR04		200	100%	key	

H 1500 mm



H 2000 mm



Doppeltür

ART.				
M 33 D 150 C 0 10 J E 0 4		50-75-100	100-96-92%	key
M 33 D 150 C 0 10 J F 0 4		200	100%	key

Doppeltür

ART.				
M 33 D 200 C 0 10 J J 0 4		50-75-100	100-96-92%	key
M 33 D 200 C 0 10 J K 0 4		200	100%	key



SIEHE S. 289

ART. M 33 A100 E2 12 NY FD

ART. M 33 R080 P2 10 NK 1G

SIEHE S. 289



H 918 mm



H 918 mm



ART.		kg		
M 33 R070 S0 10 40 04		50-75-100	100-96-92%	key
M 33 R070 P2 10 40 04		50-75-100	100-96-92%	code

Tragkraft des Schrankes 400 kg - Schrankhöhe ohne Rollen mm 763

ART.		kg		
M 33 R070 S0 10 44 04		50-75-100	100-96-92%	key
M 33 R070 P2 10 44 04		50-75-100	100-96-92%	code

Tragkraft des Schrankes 400 kg - Schrankhöhe ohne Rollen mm 763

H 1018 mm



H 1018 mm



ART.		kg		
M 33 R080 S0 10 72 04		50-75-100	100-96-92%	key
M 33 R080 P2 10 72 04		50-75-100	100-96-92%	code

Tragkraft des Schrankes 400 kg - Schrankhöhe ohne Rollen mm 863

ART.		kg		
M 33 R080 S0 10 56 04		50-75-100	100-96-92%	key
M 33 R080 P2 10 56 04		50-75-100	100-96-92%	code

Tragkraft des Schrankes 400 kg - Schrankhöhe ohne Rollen mm 863



2 Lenkrollen mit Feststeller aus elastischem Gummi Ø 125 mm
2 Bockrollen aus elastischem Gummi Ø 125 mm

H 1068 mm



ART.				
M 33 R085 S0 10 AE 04		50-75-100	100-96-92%	key
M 33 R085 P2 10 AE 04		50-75-100	100-96-92%	code

Tragkraft des Schrankes 400 kg - Schrankhöhe ohne Rollen mm 913

H 1068 mm



ART.				
M 33 R085 S0 10 AC 04		50-75-100	100-96-92%	key
M 33 R085 P2 10 AC 04		50-75-100	100-96-92%	code

Tragkraft des Schrankes 400 kg - Schrankhöhe ohne Rollen mm 913

H 1218 mm



ART.				
M 33 R100 S0 10 DB 04		50-75-100	100-96-92%	key
M 33 R100 P2 10 DB 04		50-75-100	100-96-92%	code

Tragkraft des Schrankes 400 kg - Schrankhöhe ohne Rollen mm 1063

H 1218 mm



ART.				
M 33 R100 S0 10 AW 04		50-75-100	100-96-92%	key
M 33 R100 P2 10 AW 04		50-75-100	100-96-92%	code

Tragkraft des Schrankes 400 kg - Schrankhöhe ohne Rollen mm 1063



2 Lenkrollen mit Feststeller aus elastischem Gummi Ø 125 mm
2 Bockrollen aus elastischem Gummi Ø 125 mm



ART. M 33 R080 P2 10 NK 1G

SIEHE S. 289

KONFIGURIEREN SIE IHREN SCHRANK

	HÖHE wählen	VERSCHLUSS wählen		FARBE wählen
M33	A040	C5	10 00	01

LEERER SCHRANK



Tragkraft des Schrankes 3100 kg

M33	HÖHE		VERSCHLUSS		10 00	FARBE	
	Code	Höhe (mm) / Nutzhöhe (mm)	Code	Typ		Code	Farbe / RAL
	A040	400 mm (Nutzhöhe 300 mm)	X0	ohne Verschlussstange und ohne Schloss	10 00	01	RAL 7000
	A070	700 mm (Nutzhöhe 600 mm)	C5*	ohne Schloss		02	RAL 6011
	A080	800 mm (Nutzhöhe 700 mm)	C0*	KEY Zylinderschloss		1G	RAL 3003
	A085	850 mm (Nutzhöhe 750 mm)	C1*	KEY Zylinderschloss		1F	RAL 9002
	A100	1000 mm (Nutzhöhe 900 mm)	C2*	KEY Zylinderschloss		48	RAL 5019
	A115	1150 mm (Nutzhöhe 1050 mm)	E2*	CODE Zahlencode		39	RAL 7016
	A132	1325 mm (Nutzhöhe 1225 mm)	T2*	CODE Zahlencode		04	RAL 5012
	A150	1500 mm (Nutzhöhe 1400 mm)				08	RAL 7035
	A162	1625 mm (Nutzhöhe 1525 mm)				35	RAL 9010
	A200	2000 mm (Nutzhöhe 1900 mm)				34	RAL 5010

*KOMPLETT MIT WIRBELVERSCHLUSSSTANGE



SCHLÖSSER SIEHE S. 31

LEERER SCHRANK

mit Vorbereitung für Rollen



ROLLEN SIEHE S. 33

M33	HÖHE		VERSCHLUSS		10 00	FARBE	
	Code	Höhe (mm) / Nutzhöhe (mm)	Code	Typ		Code	Farbe / RAL
	R070	763 mm (Nutzhöhe 600 mm)	S0	KEY Zylinderschloss	10 00	01	RAL 7000
	R080	863 mm (Nutzhöhe 700 mm)	S1	KEY Zylinderschloss		02	RAL 6011
	R085	913 mm (Nutzhöhe 750 mm)	S2	KEY Zylinderschloss		1G	RAL 3003
	R100	1063 mm (Nutzhöhe 900 mm)	P2	CODE Zahlencode		1F	RAL 9002
			A1	CODE Zahlencode		48	RAL 5019
						39	RAL 7016
						04	RAL 5012
						08	RAL 7035
						35	RAL 9010
						34	RAL 5010

KOMPLETT MIT WIRBELVERSCHLUSSSTANGE, OBERER PLATTE MIT 4-SEITIGER AUFKANTUNG MIT PVC-BELAG, GRIFFPAAR, PLATTENPAAR. Aussenmasse 740x800 mm.



SCHUBLADEN MIT FLEXIBLEM AUSZUG

ART. MIT Kunststoff-Set Dark Grey	ART. OHNE Kunststoff-Set*	Nutzabmessungen mm	H Front mm	kg	
M 33 C050 0110 OF __	M 33 C050 01 00 OF __	600x600x31 H	50	50 - 75 - 100	100% - 96% - 92%
M 33 C075 0110 OF __	M 33 C075 01 00 OF __	600x600x56 H	75	50 - 75 - 100	100% - 96% - 92%
M 33 C100 0110 OF __	M 33 C100 01 00 OF __	600x600x81 H	100	50 - 75 - 100	100% - 96% - 92%
M 33 C125 0110 OF __	M 33 C125 01 00 OF __	600x600x106 H	125	50 - 75 - 100	100% - 96% - 92%
M 33 C150 0110 OF __	M 33 C150 01 00 OF __	600x600x131 H	150	50 - 75 - 100	100% - 96% - 92%
M 33 C200 0110 OF __	M 33 C200 01 00 OF __	600x600x181 H	200	50 - 75 - 100	100% - 96% - 92%
M 33 C250 0110 OF __	M 33 C250 01 00 OF __	600x600x231 H	250	50 - 75 - 100	100% - 96% - 92%
M 33 C300 0110 OF __	M 33 C300 01 00 OF __	600x600x281 H	300	50 - 75 - 100	100% - 96% - 92%

* DEN ARTIKELCODE MIT EINEM DER IN DER UNTEN STEHENDEN TABELLE VERFÜGBAREN KUNSTSTOFF-SETS KOMBINIEREN



SCHUBLADEN MIT TELESCOPISCHEM AUSZUG

ART. MIT Kunststoff-Set Dark Grey	ART. OHNE Kunststoff-Set*	Nutzabmessungen mm	H Front mm	kg	
M 33 C075 0110 OT __	M 33 C075 01 00 OT __	600x600x56 H	75	200	100%
M 33 C100 0110 OT __	M 33 C100 01 00 OT __	600x600x81 H	100	200	100%
M 33 C125 0110 OT __	M 33 C125 01 00 OT __	600x600x106 H	125	200	100%
M 33 C150 0110 OT __	M 33 C150 01 00 OT __	600x600x131 H	150	200	100%
M 33 C200 0110 OT __	M 33 C200 01 00 OT __	600x600x181 H	200	200	100%
M 33 C250 0110 OT __	M 33 C250 01 00 OT __	600x600x231 H	250	200	100%
M 33 C300 0110 OT __	M 33 C300 01 00 OT __	600x600x281 H	300	200	100%

* DEN ARTIKELCODE MIT EINEM DER IN DER UNTEN STEHENDEN TABELLE VERFÜGBAREN KUNSTSTOFF-SETS KOMBINIEREN

KUNSTSTOFF-SET FÜR SCHUBLADEN UND AUSZUGBÖDEN



FARBAUSWAHL KUNSTSTOFFTEILE	ART.
MEDITERRANEAN BLUE	M 30 PLS1 00 00 00 M1
SKY BLUE	M 30 PLS1 00 00 00 M2
GLAMOUR RED	M 30 PLS1 00 00 00 M3
RED CARPET	M 30 PLS1 00 00 00 M4
JUICY ORANGE	M 30 PLS1 00 00 00 M5
SUNNY YELLOW	M 30 PLS1 00 00 00 M6
FOREST GREEN	M 30 PLS1 00 00 00 M7



AUSZUGBÖDEN MIT FLEXIBLEM AUSZUG

ART. MIT Kunststoff-Set Dark Grey	ART. OHNE Kunststoff-Set*	Nutzabmessungen mm	H Front mm	kg	
M 33 C057 0110 OF _ _	M 33 C057 01 00 OF _ _	600x600	70	50 - 75 - 100	100% - 96% - 92%

* DEN ARTIKELCODE MIT EINEM DER IN DER UNTEN STEHENDEN TABELLE VERFÜGBAREN KUNSTSTOFF-SETS KOMBINIEREN



AUSZUGBÖDEN MIT TELESKOPISCHEM AUSZUG

ART. MIT Kunststoff-Set Dark Grey	ART. OHNE Kunststoff-Set*	Nutzabmessungen mm	H Front mm	kg	
M 33 C057 0110 OT _ _	M 33 C057 01 00 OT _ _	600x600	70	200	100%

* DEN ARTIKELCODE MIT EINEM DER IN DER UNTEN STEHENDEN TABELLE VERFÜGBAREN KUNSTSTOFF-SETS KOMBINIEREN



VERSTELLBODEN

ART.	Nutzabmessungen mm	Gesamthöhe mm	kg
M 33 PR25 00 00 01 _ _	657x631	60	150

VOR DER WIRBELVERSCHLUSSSTANGE EINSETZBAR

KUNSTSTOFF-SET FÜR SCHUBLADEN UND AUSZUGBÖDEN







FARBAUSWAHL KUNSTSTOFFTEILE	ART.
MEDITERRANEAN BLUE	M 30 PLS1 00 00 00 M1
SKY BLUE	M 30 PLS1 00 00 00 M2
GLAMOUR RED	M 30 PLS1 00 00 00 M3
RED CARPET	M 30 PLS1 00 00 00 M4
JUICY ORANGE	M 30 PLS1 00 00 00 M5
SUNNY YELLOW	M 30 PLS1 00 00 00 M6
FOREST GREEN	M 30 PLS1 00 00 00 M7



FLÜGELTÜREN MIT ZYLINDERSCHLOSS

FLÜGELTÜREN GESAMTHÖHE - REVERSIBEL














H SCHRANK mm	VERSCHLUSSART	ART. MIT Kunststoff-Set Dark Grey 	ART. OHNE Kunststoff-Set* 
600	 C0 KEY Zylinderschloss	M 30 P050 C0 10 00 __	M 30 P050 C0 00 00 __
	 C1 KEY Zylinderschloss	M 30 P050 C1 10 00 __	M 30 P050 C1 00 00 __
	 C2 KEY Zylinderschloss	M 30 P050 C2 10 00 __	M 30 P050 C2 00 00 __
700	 C0 KEY Zylinderschloss	M 30 P060 C0 10 00 __	M 30 P060 C0 00 00 __
	 C1 KEY Zylinderschloss	M 30 P060 C1 10 00 __	M 30 P060 C1 00 00 __
	 C2 KEY Zylinderschloss	M 30 P060 C2 10 00 __	M 30 P060 C2 00 00 __

* DEN ARTIKELCODE MIT EINEM DER IN DER RECHTSSTEHENDEN TABELLE VERFÜGBAREN KUNSTSTOFF-SETS KOMBINIEREN

PAAR FLÜGELTÜREN GESAMTHÖHE



850	 C0 KEY Zylinderschloss	M 30 P075 C0 10 10 __	M 30 P075 C0 00 10 __
	 C1 KEY Zylinderschloss	M 30 P075 C1 10 10 __	M 30 P075 C1 00 10 __
	 C2 KEY Zylinderschloss	M 30 P075 C2 10 10 __	M 30 P075 C2 00 10 __
1000	 C0 KEY Zylinderschloss	M 30 P090 C0 10 10 __	M 30 P090 C0 00 10 __
	 C1 KEY Zylinderschloss	M 30 P090 C1 10 10 __	M 30 P090 C1 00 10 __
	 C2 KEY Zylinderschloss	M 30 P090 C2 10 10 __	M 30 P090 C2 00 10 __
1500	 C0 KEY Zylinderschloss	M 30 P140 C0 10 10 __	M 30 P140 C0 00 10 __
	 C1 KEY Zylinderschloss	M 30 P140 C1 10 10 __	M 30 P140 C1 00 10 __
	 C2 KEY Zylinderschloss	M 30 P140 C2 10 10 __	M 30 P140 C2 00 10 __
2000	 C0 KEY Zylinderschloss	M 30 P190 C0 10 10 __	M 30 P190 C0 00 10 __
	 C1 KEY Zylinderschloss	M 30 P190 C1 10 10 __	M 30 P190 C1 00 10 __
	 C2 KEY Zylinderschloss	M 30 P190 C2 10 10 __	M 30 P190 C2 00 10 __

* DEN ARTIKELCODE MIT EINEM DER IN DER RECHTSSTEHENDEN TABELLE VERFÜGBAREN KUNSTSTOFF-SETS KOMBINIEREN



SCHLÖSSER
SIEHE S. 31














DIE TÜR UND DIE TÜRPAAR SIND OBLIGATORISCH DEN SCHRÄNKEN MIT VERSCHLUSS **C5** (OHNE SCHLOSS) ODER **X0** (OHNE WIRBELVERSCHLUSSSTANGE UND OHNE SCHLOSS) ZUZUORDNEN

FLÜGELTÜREN TEILHÖHE - REVERSIBEL




SCHLÖSSER
SIEHE S. 31

H TÜR- AUSSENMASSE mm	VERSCHLUSSART	ART. MIT Kunststoff- Set Dark Grey 	ART. OHNE Kunststoff-Set* 
425	 C0 KEY Zylinderschloss	M 30 P042 C0 10 01 __	M 30 P042 C0 00 01 __
	 C1 KEY Zylinderschloss	M 30 P042 C1 10 01 __	M 30 P042 C1 00 01 __
	 C2 KEY Zylinderschloss	M 30 P042 C2 10 01 __	M 30 P042 C2 00 01 __
525	 C0 KEY Zylinderschloss	M 30 P052 C0 10 01 __	M 30 P052 C0 00 01 __
	 C1 KEY Zylinderschloss	M 30 P052 C1 10 01 __	M 30 P052 C1 00 01 __
	 C2 KEY Zylinderschloss	M 30 P052 C2 10 01 __	M 30 P052 C2 00 01 __
625	 C0 KEY Zylinderschloss	M 30 P062 C0 10 01 __	M 30 P062 C0 00 01 __
	 C1 KEY Zylinderschloss	M 30 P062 C1 10 01 __	M 30 P062 C1 00 01 __
	 C2 KEY Zylinderschloss	M 30 P062 C2 10 01 __	M 30 P062 C2 00 01 __

* DEN ARTIKELCODE MIT EINEM DER IN DER UNTEN STEHENDEN TABELLE VERFÜGBAREN KUNSTSTOFF-SETS KOMBINIEREN

PAAR FLÜGELTÜREN TEILHÖHE










775	 C0 KEY Zylinderschloss	M 30 P077 C0 10 11 __	M 30 P077 C0 00 11 __
	 C1 KEY Zylinderschloss	M 30 P077 C1 10 11 __	M 30 P077 C1 00 11 __
	 C2 KEY Zylinderschloss	M 30 P077 C2 10 11 __	M 30 P077 C2 00 11 __

* DEN ARTIKELCODE MIT EINEM DER IN DER UNTEN STEHENDEN TABELLE VERFÜGBAREN KUNSTSTOFF-SETS KOMBINIEREN

KUNSTSTOFF-SET FÜR EINZELTÜR UND TÜRPAAR



FARBAUSWAHL KUNSTSTOFFTEILE	ART. für Einzeltür	ART. für Einzeltür
 MEDITERRANEAN BLUE	M 00 PLSO 00 00 20 M1	M 00 PLSO 00 00 30 M1
 SKY BLUE	M 00 PLSO 00 00 20 M2	M 00 PLSO 00 00 30 M2
 GLAMOUR RED	M 00 PLSO 00 00 20 M3	M 00 PLSO 00 00 30 M3
 RED CARPET	M 00 PLSO 00 00 20 M4	M 00 PLSO 00 00 30 M4
 JUICY ORANGE	M 00 PLSO 00 00 20 M5	M 00 PLSO 00 00 30 M5
 SUNNY YELLOW	M 00 PLSO 00 00 20 M6	M 00 PLSO 00 00 30 M6
 FOREST GREEN	M 00 PLSO 00 00 20 M7	M 00 PLSO 00 00 30 M7



FLÜGELTÜREN MIT ZAHLENCODE

FLÜGELTÜREN GESAMTHÖHE - ÖFFNUNG NUR NACH RECHTS



H SCHRANK mm	VERSCHLUSSART	ART. MIT Kunststoff-Set Dark Grey	ART. OHNE Kunststoff-Set*
600	P5 CODE Zahlencode	M 30 P050 P5 10 00 _ _	M 30 P050 P5 00 00 _ _
700	P5 CODE Zahlencode	M 30 P060 P5 10 00 _ _	M 30 P060 P5 00 00 _ _

* DEN ARTIKELCODE MIT EINEM DER IN DER UNTEN STEHENDEN TABELLE VERFÜGBAREN KUNSTSTOFF-SETS KOMBINIEREN

PAAR FLÜGELTÜREN GESAMTHÖHE




H SCHRANK mm	VERSCHLUSSART	ART. MIT Kunststoff-Set Dark Grey	ART. OHNE Kunststoff-Set*
850	P5 CODE Zahlencode	M 30 P075 P5 10 10 _ _	M 30 P075 P5 00 10 _ _
1000	P5 CODE Zahlencode	M 30 P090 P5 10 10 _ _	M 30 P090 P5 00 10 _ _
1500	P5 CODE Zahlencode	M 30 P140 P5 10 10 _ _	M 30 P140 P5 00 10 _ _
2000	P5 CODE Zahlencode	M 30 P190 P5 10 10 _ _	M 30 P190 P5 00 10 _ _

* DEN ARTIKELCODE MIT EINEM DER IN DER UNTEN STEHENDEN TABELLE VERFÜGBAREN KUNSTSTOFF-SETS KOMBINIEREN



DIE TÜR UND DIE TÜRPAAR SIND OBLIGATORISCH DEN SCHRÄNKEN MIT VERSCHLUSS **C5** (OHNE SCHLOSS) ODER **X0** (OHNE WIRBELVERSCHLUSSSTANGE UND OHNE SCHLOSS) ZUZUORDNEN

KUNSTSTOFF-SET FÜR EINZELTÜR UND TÜRPAAR



FARBAUSWAHL KUNSTSTOFFTEILE	ART. für Einzeltür	ART. für Türpaar
MEDITERRANEAN BLUE	M 00 PLS0 00 00 21 M1	M 00 PLS0 00 00 31 M1
SKY BLUE	M 00 PLS0 00 00 21 M2	M 00 PLS0 00 00 31 M2
GLAMOUR RED	M 00 PLS0 00 00 21 M3	M 00 PLS0 00 00 31 M3
RED CARPET	M 00 PLS0 00 00 21 M4	M 00 PLS0 00 00 31 M4
JUICY ORANGE	M 00 PLS0 00 00 21 M5	M 00 PLS0 00 00 31 M5
SUNNY YELLOW	M 00 PLS0 00 00 21 M6	M 00 PLS0 00 00 31 M6
FOREST GREEN	M 00 PLS0 00 00 21 M7	M 00 PLS0 00 00 31 M7

FLÜGELTÜREN TEILHÖHE - REVERSIBEL



H TÜR-AUSSENMASSE mm	VERSCHLUSSART	ART. MIT Kunststoff-Set Dark Grey	ART. OHNE Kunststoff-Set*
425	A4 Griff ohne Ziffernblock	M 30 P042 A4 10 01 _ _	M 30 P042 A4 00 01 _ _
525	A4 Griff ohne Ziffernblock	M 30 P052 A4 10 01 _ _	M 30 P052 A4 00 01 _ _
625	A4 Griff ohne Ziffernblock	M 30 P062 A4 10 01 _ _	M 30 P062 A4 00 01 _ _

* DEN ARTIKELCODE MIT EINEM DER IN DER LINKSSTEHENDEN TABELLE VERFÜGBAREN KUNSTSTOFF-SETS KOMBINIEREN

PAAR FLÜGELTÜREN TEILHÖHE



H TÜR-AUSSENMASSE mm	VERSCHLUSSART	ART. MIT Kunststoff-Set Dark Grey	ART. OHNE Kunststoff-Set*
775	A4 Griff ohne Ziffernblock	M 30 P077 A4 10 11 _ _	M 30 P077 A4 00 11 _ _

* DEN ARTIKELCODE MIT EINEM DER IN DER LINKSSTEHENDEN TABELLE VERFÜGBAREN KUNSTSTOFF-SETS KOMBINIEREN



DIE TÜR UND DIE TÜRPAAR SIND OBLIGATORISCH DEN SCHRÄNKEN MIT FOLGENDEN VERSCHLUSSSYSTEMEN ZUZUORDNEN: FÜR DEN SCHRANK OHNE ROLLEN DAS SCHLOSS **T2** VERWENDEN
FÜR DEN SCHRANK MIT ROLLEN DAS SCHLOSS **A1** VERWENDEN



SCHLÖSSER
SIEHE S. 31



FERNBEDIENUNG

ART.	
M 00 VRC0 00 00 00 00	Empfängermodul mit Fernbedienung
M 00 VRC0 00 00 01 00	Zusätzliche Fernbedienung

















LEERER SCHRANK

MIT DOPPELTER SCHIEBETÜR











SCHRANK MIT DOPPELTER SCHIEBETÜR OHNE WIRBELVERSCHLUSSSTANGE

H SCHRANK mm	VERSCHLUSSART	ART. MIT Kunststoff-Set Dark Grey 	ART. OHNE Kunststoff-Set* 
850 (Nutzhöhe 750 mm)	 C0 KEY Zylinderschloss	M 33 D085 C0 10 0D __	M 33 D085 C0 00 0D __
	 C1 KEY Zylinderschloss	M 33 D085 C1 10 0D __	M 33 D085 C1 00 0D __
	 C2 KEY Zylinderschloss	M 33 D085 C2 10 0D __	M 33 D085 C2 00 0D __
1000 (Nutzhöhe 900 mm)	 C0 KEY Zylinderschloss	M 33 D100 C0 10 0D __	M 33 D100 C0 00 0D __
	 C1 KEY Zylinderschloss	M 33 D100 C1 10 0D __	M 33 D100 C1 00 0D __
	 C2 KEY Zylinderschloss	M 33 D100 C2 10 0D __	M 33 D100 C2 00 0D __
1500 (Nutzhöhe 1400 mm)	 C0 KEY Zylinderschloss	M 33 D150 C0 10 0D __	M 33 D150 C0 00 0D __
	 C1 KEY Zylinderschloss	M 33 D150 C1 10 0D __	M 33 D150 C1 00 0D __
	 C2 KEY Zylinderschloss	M 33 D150 C2 10 0D __	M 33 D150 C2 00 0D __
2000 (Nutzhöhe 1900 mm)	 C0 KEY Zylinderschloss	M 33 D200 C0 10 0D __	M 33 D200 C0 00 0D __
	 C1 KEY Zylinderschloss	M 33 D200 C1 10 0D __	M 33 D200 C1 00 0D __
	 C2 KEY Zylinderschloss	M 33 D200 C2 10 0D __	M 33 D200 C2 00 0D __


* DEN ARTIKELCODE MIT EINEM DER IN DER UNTEN STEHENDEN TABELLE VERFÜGBAREN KUNSTSTOFF-SETS KOMBINIEREN

KUNSTSTOFF-SET FÜR SCHIEBETÜREN



FARBAUSWAHL KUNSTSTOFFTEILE	ART. MIT DOPPELTER SCHIEBETÜR	ART. MIT EINZELNER SCHIEBETÜR
 MEDITERRANEAN BLUE	M 00 PLS0 00 00 50 M1	M 00 PLS0 00 00 40 M1
 SKY BLUE	M 00 PLS0 00 00 50 M2	M 00 PLS0 00 00 40 M2
 GLAMOUR RED	M 00 PLS0 00 00 50 M3	M 00 PLS0 00 00 40 M3
 RED CARPET	M 00 PLS0 00 00 50 M4	M 00 PLS0 00 00 40 M4
 JUICY ORANGE	M 00 PLS0 00 00 50 M5	M 00 PLS0 00 00 40 M5
 SUNNY YELLOW	M 00 PLS0 00 00 50 M6	M 00 PLS0 00 00 40 M6
 FOREST GREEN	M 00 PLS0 00 00 50 M7	M 00 PLS0 00 00 40 M7

LEERER SCHRANK MIT EINZELNER SCHIEBETÜR



SCHRANK MIT EINZELNER SCHIEBETÜR OHNE WIRBELVERSCHLUSSSTANGE

H SCHRANK mm	VERSCHLUSSART	ART. MIT Kunststoff-Set Dark Grey	ART. OHNE Kunststoff-Set*
850 (Nutzhöhe 750 mm)	C0 KEY Zylinderschloss	M 33 D085 C0 10 0S __	M 33 D085 C0 00 0S __
	C1 KEY Zylinderschloss	M 33 D085 C1 10 0S __	M 33 D085 C1 00 0S __
	C2 KEY Zylinderschloss	M 33 D085 C2 10 0S __	M 33 D085 C2 00 0S __
1000 (Nutzhöhe 900 mm)	C0 KEY Zylinderschloss	M 33 D100 C0 10 0S __	M 33 D100 C0 00 0S __
	C1 KEY Zylinderschloss	M 33 D100 C1 10 0S __	M 33 D100 C1 00 0S __
	C2 KEY Zylinderschloss	M 33 D100 C2 10 0S __	M 33 D100 C2 00 0S __

* DEN ARTIKELCODE MIT EINEM DER IN DER LINKSSTEHENDEN TABELLE VERFÜGBAREN KUNSTSTOFF-SETS KOMBINIEREN



EINZELTÜR, SCHLIESSUNG NUR NACH RECHTS. NUR IN DAS LINKE ABTEIL KÖNNEN SCHUBLADEN UND AUSZUGBÖDEN EINGESETZT WERDEN. BEI MEHR ALS 2 SCHUBLADEN/AUSZUGBÖDEN PRO ABTEIL IST DIE VERWENDUNG EINER WIRBELVERSCHLUSSSTANGE VORGESCHRIEBEN.



ZYLINDERSCHLOSS

VERSCHLUSSART	ART.
C0 KEY Zylinderschloss	M 33 V000 C0 00 00 00
C1 KEY Zylinderschloss	M 33 V000 C1 00 00 00
C2 KEY Zylinderschloss	M 33 V000 C2 00 00 00



WIRBELVERSCHLUSSSTANGE

NUTZHÖHE FÜR DIE SCHUBLADENEINFÜHRUNG mm	ART.
750	M 00 V075 00 00 00 00
900	M 00 V090 00 00 00 00
1400	M 00 V140 00 00 00 00
1900	M 00 V190 00 00 00 00



OBERE PLATTE MIT 3-SEITIGER AUFKANTUNG AUFKANTUNG

ART.	Abm. mm	
M 33 T023 AG 00 31 07	714x726x23 H	

Platte mit PVC-Verkleidung FÜR EINZELSCHRANK. Farbe Schwarz

OBERE PLATTE MIT 3-SEITIGER AUFKANTUNG AUFKANTUNG

ART.	Abm. mm	
M 33 T023 AG 00 32 07	1428x726x23 H	

Platte mit PVC-Verkleidung für DOPPELSCHRANK. Farbe Schwarz



OBERE PLATTE MIT 4-SEITIGER AUFKANTUNG

ART.	Abm. mm	
M 33 T023 AG 00 41 07	714x726x23 H	

Platte mit PVC-Verkleidung FÜR EINZELSCHRANK. Farbe Schwarz



ART. M 00 T023 AG 00 FO 00


LOCHUNG DER OBEREN SCHRANKPLATTE ZUR BEFESTIGUNG DER OBEREN PLATTE MIT 4-SEITIGER AUFKANTUNG



OBERE PLATTE AUS MULTIPLEX

ART.	Abm. mm	
M 33 T040 MU 00 01 00	714x726x40 H	


FÜR EINZELSCHRANK



OBERE PLATTE AUS MDF ABM. 714x726x32 mm H

ART.	Ausführungen	für Schrank	
M 33 T030 MD GM 21 07	1 Seitenprofil	Endschrank rechts oder links	

Obere Platte aus MDF mit Belag aus ölfestem Gummi. Farbe Schwarz



AUSFÜHRUNG
MIT ÖLFESTEM
GUMMI



OBERE PLATTE AUS MDF ABM. 714x726x32 mm H

ART.	Ausführungen	für Schrank	
M 33 T030 MD GM 11 07	-	Zentral	

Obere Platte aus MDF mit Belag aus ölfestem Gummi. Farbe Schwarz



OBERE PLATTE AUS MDF ABM. 714x726x32 mm H


ART.	Ausführungen	für Schrank	
M 33 T030 MD GM 01 07	2 Seitenprofile	Einzel	

Obere Platte aus MDF mit Belag aus ölfestem Gummi. Farbe Schwarz



ART. M 00 T030 MD 00 FO 00

LOCHUNG DER OBEREN SCHRANKPLATTE ZUR BEFESTIGUNG DER OBEREN PLATTE AUS MDF UND DER OBEREN PLATTE AUS MULTIPLEX INKLUSIVE BEFESTIGUNGSSCHRAUBEN



ANBRINGUNG
OBERE PLATTE
AUS MDF



LOCHWAND

ART.		Abm. mm	
M 30 PA71 00 00 00 04		708x65x718 H	



HAKEN SIEHE S. 893

BEISPIEL EINES LOCHWANDREGALS MIT HAKEN ODER PRACTIBOX



2 ART. FP PR 6112 0 00 00 01
1 ART. F BL 9541 00 00 (10 stk.)
1 ART. C MV 10 019



2 ART. FP PR 9077 0 00 00 01
2 ART. FP PR 6112 0 00 00 01
2 ART. FP PR 5164 0 00 00 01



2 ART. FP PR 6112 0 00 00 01
3 ART. FP PR 5164 0 00 00 01



3 ART. FP PR 6112 0 00 00 01
1 ART. FP PR 5164 0 00 00 01
1 ART. FP PR 4206 0 00 00 01



ART. M 00 PA71 00 00 FO 00
LOCHUNG DER OBEREN PLATTE AUS MDF ODER MULTIPLEX FÜR DIE BEFESTIGUNG DER LOCHWAND – EINSCHLIESSLICH SCHRAUBEN



ART. M 00 PA71 00 00 F1 00
LOCHUNG DER OBEREN PLATTE MIT 3 - 4 KANTEN FÜR DIE BEFESTIGUNG DER LOCHWAND – EINSCHLIESSLICH SCHRAUBEN



ART. M 00 PA71 00 00 F2 00
SET FÜR DIE BEFESTIGUNG VON PRACTIBOX-BEHÄLTERN AN DER LOCHWAND



ERHÖHUNGSSOCKEL HÖHE 50 mm

ART.		Abm. mm	
M 33 Z050 00 00 00 00		712x725x50 H	



ERHÖHUNGSSOCKEL HÖHE 100 mm

ART.		Abm. mm	
M 33 Z100 00 00 00 00		712x725x100 H	



SOCKEL FÜR GABELSTAPLER – Schwarz RAL 9005

ART.		Abm. mm	
M 03 Z060 20 00 00 07	Sockelpaar	200x722x60 H	
M 30 Z060 21 00 00 07	Abdeckung für Sockelpaar	708x46x55 H	



SOCKEL FÜR HUBWAGEN – Schwarz RAL 9005

ART.		Abm. mm	
M 33 Z100 10 00 00 07	Sockel	712x722x100 H	
M 30 Z100 11 00 00 07	Abdeckung für Sockel	708x46x95 H	

BOCKROLLE AUS ELASTISCHEM GUMMI

ART.	Ø mm	Tragkraft des Schrankes kg	C mm
C RG BCE15 125	125	400	155
C RG BCE15 160	160	600	200



LENKROLLE MIT FESTSTELLER AUS ELASTISCHEM GUMMI

ART.	Ø mm	Tragkraft des Schrankes kg	C mm
C RG DCE15 125	125	400	155
C RG DCE15 160	160	600	200



BOCKROLLE AUS NYLON

ART.	Ø mm	Tragkraft des Schrankes kg	C mm
C RN BAD11 125	125	400	155
C RN BAD04 160	160	600	200



LENKROLLE MIT FESTSTELLER AUS NYLON

ART.	Ø mm	Tragkraft des Schrankes kg	C mm
C RN DAD11 125	125	400	155
CRNDAD04 160	160	600	200



ERSATZTEILE - BEFESTIGUNGEN



WEITERE ROLLEN
SIEHE S. 33

ERSATZSCHLOSS

ART. M 00 CSRO 8800 00 00
Ersatzschloss mit zwei Schlüsseln



ERSATZSCHLÜSSEL

ART. M 00 CFO0 0000 00 00



Auf dem Zylinderschloss, dessen Schlüssel auszuwechseln ist, steht eine Nummer, die immer anzugeben ist

PASSEPARTOUT

ART. M 00 PF.. 0000 00 00

In 23 Serien verfügbar, mit Nummerierung von F 01 bis F 23.

Passepartout Serie F 01
Passepartout Serie F 02
Passepartout Serie F ..

ART. M 00 PF01 00 00 00 00
ART. M 00 PF02 00 00 00 00
ART. M 00 PF.. 00 00 00 00

SET BEFESTIGUNGEN ZWISCHEN SCHRÄNKEN

ART. M 00 FISO 00 00 00 99

Schrank/Schrank-Befestigungsset mit 4 Schrauben, komplett mit Muttern M8

ART. M 00 SVRO 00 00 00 99

Lochung und Schrauben zur Befestigung der zwei übereinander gestellten Schränke

SET FÜR DIE BODENBEFESTIGUNG



ART. F AG 9200 00 99

Paar verzinkte Bügel für die Schrankbefestigung am Boden

ART. F AG 9204 00 99

2 Dübel „HILTI“, geeignet für Boden aus ungerissenem Beton ≥ Klasse C20/25
Empfohlene Dübelzugkraft: 2,9 kN
Dübeldurchmesser: Ø 6 mm



ERSATZGRIFF FÜR TÜREN

ART. M 00 PLS0 0000 22 MO

Ersatzgriff für Türen, verfügbar in Farbe Dark Grey.



ANDERE FARBEN
AUF ANFRAGE



DIE SCHRÄNKE MÜSSEN AM FUSSBODEN ODER AN DER WAND BEFESTIGT WERDEN. BEI ÜBEREINANDERSTELLUNG SIND SIE AUSSCHLIESSLICH AN DER WAND ZU BEFESTIGEN UND IHRE NUTZLAST DURCH ZWEI ZU TEILEN.



Born To Be Extreme

LEERER SCHRANK ohne Wirbelverschlussstange und ohne Verschluss



H 400 mm
Nutzhöhe 300 mm



H 700 mm
Nutzhöhe 600 mm



H 800 mm
Nutzhöhe 700 mm



H 850 mm
Nutzhöhe 750 mm



H 1000 mm
Nutzhöhe 900 mm



M 33 A040 X0 10 00 __

M 33 A070 X0 10 00 __

M 33 A080 X0 10 00 __

M 33 A085 X0 10 00 __

M 33 A100 X0 10 00 __

WIRBELVERSCHLUSSTANGE



Die Wirbelverschlussstange besteht aus einem fließgepressten Profilaluminium mit Lochungen in 25mm-Abständen für die Einführung der Kippsicherungsklammer. Die Kippsicherungsstange wird komplett mit Kunststoffzubehören geliefert und mit für das Zylinderschloss oder den elektronischen Verschluss vorbereiteter oberen Struktur.

ART.	Nutzhöhe H - Schubladeneinführung mm
M 00 V030 00 00 00 00	300
M 00 V050 00 00 00 00	500
M 00 V060 00 00 00 00	600
M 00 V070 00 00 00 00	700
M 00 V075 00 00 00 00	750
M 00 V090 00 00 00 00	900

ART.	Nutzhöhe H - Schubladeneinführung mm
M 00 V105 00 00 00 00	1050
M 00 V122 00 00 00 00	1225
M 00 V140 00 00 00 00	1400
M 00 V152 00 00 00 00	1525
M 00 V190 00 00 00 00	1900

ZYLINDERVERSCHLUSS (KEY)



VERSCHLUSS MIT SCHLISSZYLINDER
KOMPLETT MIT:

- 1 Zylinderschloss mit 2 Schlüsseln
- 1 Stahlseil mit elastischem Hülle
- 1 vordere Schlaggruppe
- 1 hintere Cursorgruppe

ART.		
M 33 V000 C0 00 00 00	C0	ZYLINDERSCHLOSS MIT UNTERSCHIEDLICHER NUMMERIERUNG
M 33 V000 C1 00 00 00	C1	ZYLINDERSCHLIESSUNG FÜR GRUPPEN VON 160 NUMMERN
M 33 V000 C2 00 00 00	C2	ZYLINDERSCHLIESSUNG MIT GLEICHER NUMMERIERUNG

For Experts Only



H 1150 mm Nutzhöhe 1050 mm		H 1325 mm Nutzhöhe 1225 mm		H 1500 mm Nutzhöhe 1400 mm		H 1625 mm Nutzhöhe 1525 mm		H 2000 mm Nutzhöhe 1900 mm	
M 33 A115 X0 10 00 __		M 33 A132 X0 10 00 __		M 33 A150 X0 10 00 __		M 33 A162 X0 10 00 __		M 33 A200 X0 10 00 __	

SCHLOSS MIT ZAHLENCODE (CODE)



ART.	
M 33 V000 E2 00 00 00	E2 ÖFFNEN/SCHLIESSEN VERSCHLUSSTANGE (Batteriespeisung)
M 33 V000 E5 00 00 00	E5 ÖFFNEN/SCHLIESSEN VERSCHLUSSTANGE (Netzspeisung)
M 33 V000 T2 00 00 00	T2 ÖFFNEN/SCHLIESSEN VERSCHLUSSTANGE + TÜR (Batteriespeisung)
M 33 V000 T3 00 00 00	T3 ÖFFNEN/SCHLIESSEN VERSCHLUSSTANGE + TÜR (Netzspeisung)

ART. FERNBEDIENUNG

M 00 VRC0 00 00 00 00	Empfängermodul mit Fernbedienung
M 00 VRC0 00 00 01 00	Zusätzliche Fernbedienung



PLATTEN FÜR SCHLÖSSER UND VERSTELLBÖDEN

OBERE PLATTE FÜR SCHLÖSSER



ART.		H Front mm	kg
M 33 PS46 00 10 00 __		46	150

Abm. mm 663x724x46 H

UNTERE PLATTE FÜR SCHLÖSSER



ART.		H Front mm	kg
M 33 PS46 10 10 00 __		46	150

Abm. mm 663x724x46 H

VERSTELLBODEN



ART.		Gesamthöhe mm	kg
M 33 PR25 00 00 01 __		60	150

Nutzabmessungen mm 657x631x60 H

VERSTELLBARER SCHLITZBODEN

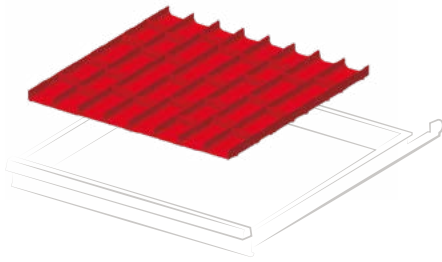


ART.		H Front mm	kg
M 33 PR35 10 00 01 __		35	300

Abm. mm 663x721x35 H

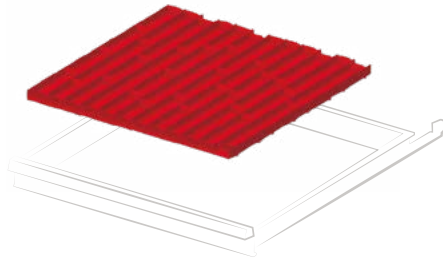
36x36 EH

EINTEILUNGSMATERIAL



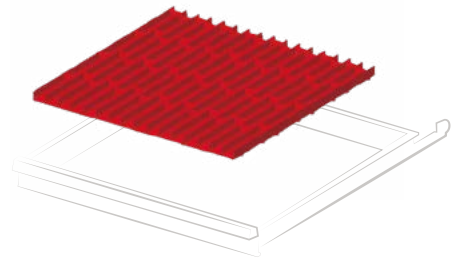
ART. für Fronthöhen mm
F FH 2005 15 00 50 - 300

Set bestehend aus: 16 Mulden 2-teilig,
35 Muldenwänden 73 mm



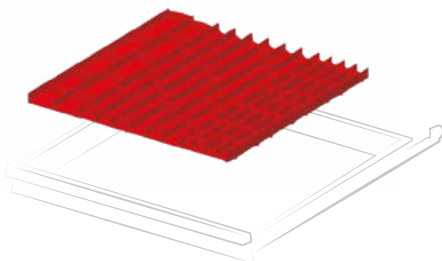
ART. für Fronthöhen mm
F FH 2005 16 00 50 - 300

Set bestehend aus: 16 Mulden 3-teilig,
50 Muldenwänden 47 mm



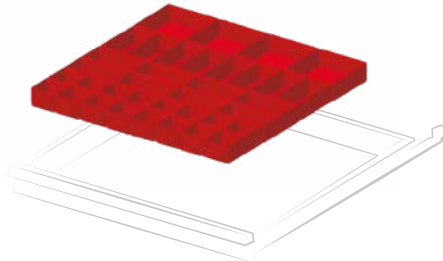
ART. für Fronthöhen mm
F FH 2005 17 00 50 - 300

Set bestehend aus: 16 Mulden 4-teilig,
65 Muldenwänden 36 mm



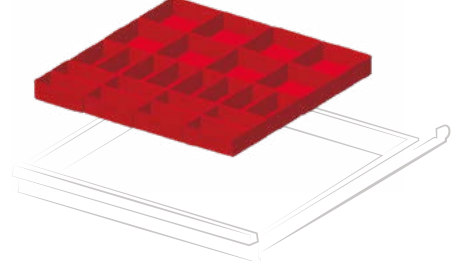
ART. für Fronthöhen mm
F FH 2005 20 00 50 - 300

Set bestehend aus: 4 Mulden 4-teilig, 8 Mulden
3-teilig, 4 Mulden 2-teilig, 30 Muldenwänden 36
mm, 20 Muldenwänden 47 mm, 10 Muldenwänd-
en 73 mm



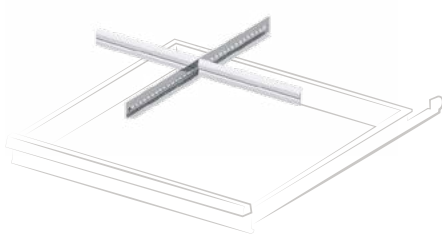
ART. für Fronthöhen mm
F FH 2005 12 00 50

F FH 2007 12 00 75
Set bestehend aus: 16 Einsatzkästen 75x75 mm,
16 Einsatzkästen 150x75 mm, 4 Einsatzkästen
150x150 mm



ART. für Fronthöhen mm
F FH 2005 13 00 50

F FH 2007 13 00 75
F FH 2010 13 00 100 - 125
Set bestehend aus: 16 Einsatzkästen 150x75 mm,
8 Einsatzkästen 150x150 mm



ART. für Fronthöhen mm
F FH 2005 05 00 50

F FH 2007 05 00 75


F FH 2010 05 00 100 - 125

F FH 2015 05 00 150

F FH 2020 05 00 200 - 250

F FH 2030 05 00 300

Set bestehend aus: 1 Schlitzwand 610 mm,
2 Steckwänden 302 mm



ART. für Fronthöhen mm
F FH 2005 06 00 50

F FH 2007 06 00 75

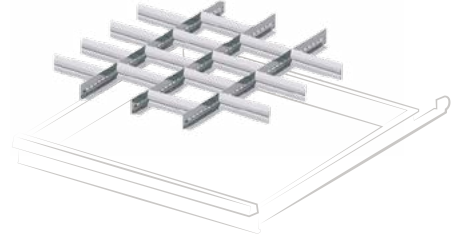
F FH 2010 06 00 100 - 125

F FH 2015 06 00 150

F FH 2020 06 00 200 - 250

F FH 2030 06 00 300

Set bestehend aus: 2 Schlitzwänden 610 mm,
3 Steckwänden 200 mm



ART. für Fronthöhen mm
F FH 2005 07 00 50

F FH 2007 07 00 75

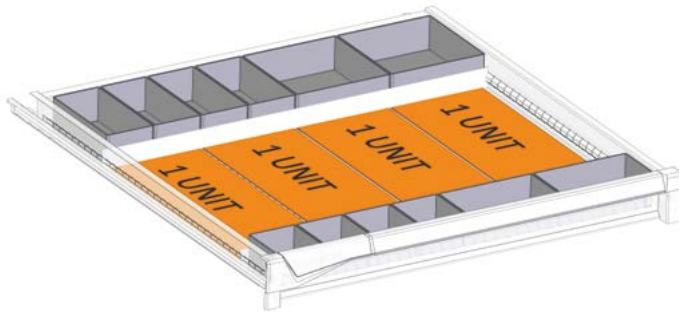
F FH 2010 07 00 100 - 125

F FH 2015 07 00 150

F FH 2020 07 00 200 - 250

Set bestehend aus: 3 Schlitzwänden 610 mm,
15 Steckwänden 149 mm

KONFIGURIEREN SIE DEN FAMI-SCHUBLADEN MIT BETA-WERKZEUGEN



ART. F FH 2007 50 07

Schubladen-Vorbereitungsset für
Kleinteile-Organizer Beta bestehend aus:

Nr. 4 F HC 6071 00 07

Nr. 6 F HC 6471 00 07

Nr. 2 F HC 6871 00 07

Nr. 1 F HA 1140 00 99


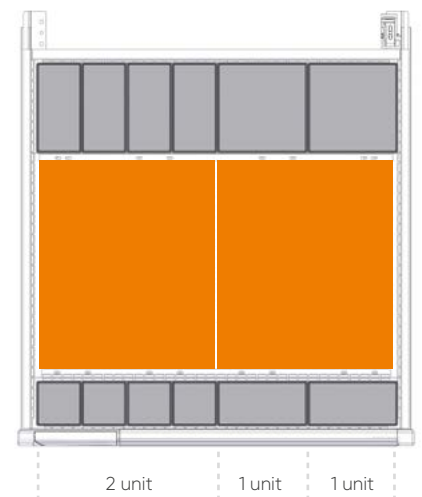


Nr. 1 F HA 2140 00 99

1 unit = 1 Kleinteile-Organizer Beta 367x147 mm

2 unit = 1 Kleinteile-Organizer Beta 367x294 mm

4 unit = 1 Kleinteile-Organizer Beta 367x588 mm

BENUTZUNGSBEISPIELE FÜR KLEINTEILE-ORGANIZER













Farbauswahl STAHL

 GRAU RAL 7000 .01	 GRÜN RAL 6011 .02
 BLAU RAL 5012 .04	 GRAU RAL 7035 .08
 GRAUWEISS RAL 9002 .1F	 RUBINROT RAL 3003 .1G
 ENZIANBLAU RAL 5010 .34	 REINWEISS RAL 9010 .35
 ANTHRAZITGRAU RAL 7016 .39	 CAPRI BLAU RAL 5019 .48



● ART. M 43 A100 C0 10 AW 04
H = 1000 mm - 7 Schubladen

Farbauswahl KUNSTSTOFFTEILE

 DARK GREY .M0	 MEDITERRANEAN BLUE .M1	 SKY BLUE .M2	 GLAMOUR RED .M3
 RED CARPET .M4	 JUICE ORANGE .M5	 SUNNY YELLOW .M6	 FOREST GREEN .M7



EINTEILUNGSMATERIAL SIEHE S. 211/379



VORBEREITUNGSSET FÜR SCHUBLADEN SIEHE S. 212



KONFIGURIEREN SIE IHREN
SCHRANK AB S. 199

ZEICHENERKLÄRUNG



TRAGKRAFT DER
SCHUBLADE /
FACHBODEN



AUSZUG DER
SCHUBLADE /
FACHBODEN



VERSCHLUSS
DES
SCHRANKES

! DIE TRAGKRAFTANGABEN SIND NETTOANGABEN UND BEZIEHEN SICH AUF GLEICHMÄSSIG VERTEILTE GEWICHTE

H 700 mm



ART.		kg		
M 43 A070 C0 10 29 04		50-75-100	100-96-92%	key
M 43 A070 C0 10 48 04		200	100%	key
M 43 A070 E2 10 29 04		50-75-100	100-96-92%	code
M 43 A070 E2 10 48 04		200	100%	code

H 700 mm



ART.		kg		
M 43 A070 C0 10 42 04		50-75-100	100-96-92%	key
M 43 A070 C0 10 43 04		200	100%	key
M 43 A070 E2 10 42 04		50-75-100	100-96-92%	code
M 43 A070 E2 10 43 04		200	100%	code

H 850 mm



ART.		kg		
M 43 A085 C0 10 AC 04		50-75-100	100-96-92%	key
M 43 A085 C0 10 AD 04		200	100%	key
M 43 A085 E2 10 AC 04		50-75-100	100-96-92%	code
M 43 A085 E2 10 AD 04		200	100%	code

H 850 mm



ART.		kg		
M 43 A085 C0 10 AG 04		50-75-100	100-96-92%	key
M 43 A085 C0 10 AH 04		200	100%	key
M 43 A085 E2 10 AG 04		50-75-100	100-96-92%	code
M 43 A085 E2 10 AH 04		200	100%	code

H 1000 mm



ART.					
M 43 A100 C0 10 AW 04		50-75-100	100-96-92%	key	
M 43 A100 C0 10 BH 04		200	100%	key	
M 43 A100 E2 10 AW 04		50-75-100	100-96-92%	code	
M 43 A100 E2 10 BH 04		200	100%	code	

H 1000 mm



*flexibler Auszug

ART.					
M 43 A100 C0 10 CS 04		50-75-100	100-96-92%	key	
M 43 A100 C0 10 CT 04		200	100%	key	
M 43 A100 E2 10 CS 04		50-75-100	100-96-92%	code	
M 43 A100 E2 10 CT 04		200	100%	code	

H 1023 mm



Tür 900 mm

Tiefe 751 mm

ART.					
M 43 A100 C0 10 BU 04		50-75-100	100-96-92%	key	
M 43 A100 C0 10 BV 04		200	100%	key	
M 43 A100 P5 10 BU 04		50-75-100	100-96-92%	code	
M 43 A100 P5 10 BV 04		200	100%	code	

H 1023 mm



Tür 900 mm

Tiefe 751 mm

ART.					
M 43 A100 C0 10 CA 04		50-75-100	100-96-92%	key	
M 43 A100 C0 10 CB 04		200	100%	key	
M 43 A100 P5 10 CA 04		50-75-100	100-96-92%	code	
M 43 A100 P5 10 CB 04		200	100%	code	

H 1500 mm



H 1500 mm



ART.				
M 43 A150 C0 10 FJ 04		50-75-100	100-96-92%	key
M 43 A150 C0 10 FK 04		200	100%	key
M 43 A150 E2 10 FJ 04		50-75-100	100-96-92%	code
M 43 A150 E2 10 FK 04		200	100%	code

ART.				
M 43 A150 C0 10 LC 04		50-75-100	100-96-92%	key
M 43 A150 C0 10 LD 04		200	100%	key
M 43 A150 P5 10 LC 04		50-75-100	100-96-92%	code
M 43 A150 P5 10 LD 04		200	100%	code



ART. M 43 A085 E2 14 PA 48

SIEHE S. 289

H 2000 mm



H 2000 mm



ART.				
M 43 A200 C5 10 FU 04		50-75-100	100-96-92%	-
M 43 A200 C5 10 FV 04		200	100%	-

ART.				
M 43 A200 C0 10 FS 04		50-75-100	100-96-92%	key
M 43 A200 C0 10 FT 04		200	100%	key
M 43 A200 E2 10 FS 04		50-75-100	100-96-92%	code
M 43 A200 E2 10 FT 04		200	100%	code



H 2000 mm



H 2000 mm



Tür 900 mm

ART.				
M 43 A200 C0 10 FY 04	50-75-100	100-96-92%	key	
M 43 A200 C0 10 FZ 04	200	100%	key	
M 43 A200 T2 10 FY 04	50-75-100	100-96-92%	code	
M 43 A200 T2 10 FZ 04	200	100%	code	

Tür 1900 mm

ART.				
M43 A200 C010 FW 04	50-75-100	100-96-92%	key	
M 43 A200 C0 10 FX 04	200	100%	key	
M43 A200 P5 10 FW 04	50-75-100	100-96-92%	code	
M 43 A200 P5 10 FX 04	200	100%	code	



H 963 mm



ART.				
M 43 R070 S0 10 42 04		50-75-100	100-96-92%	key
M 43 R070 P2 10 42 04		50-75-100	100-96-92%	code

Tragkraft des Schrankes 600 kg - Schrankhöhe ohne Rollen mm 763

H 963 mm



ART.				
M 43 R070 S0 10 44 04		50-75-100	100-96-92%	key
M 43 R070 P2 10 44 04		50-75-100	100-96-92%	code

Tragkraft des Schrankes 600 kg - Schrankhöhe ohne Rollen mm 763

H 1113 mm



ART.				
M 43 R085 S0 10 AC 04		50-75-100	100-96-92%	key
M 43 R085 P2 10 AC 04		50-75-100	100-96-92%	code

Tragkraft des Schrankes 600 kg - Schrankhöhe ohne Rollen mm 913

H 1113 mm



ART.				
M 43 R085 S0 10 AG 04		50-75-100	100-96-92%	key
M 43 R085 P2 10 AG 04		50-75-100	100-96-92%	code

Tragkraft des Schrankes 600 kg - Schrankhöhe ohne Rollen mm 913



2 Lenkrollen mit Feststeller aus elastischem Gummi Ø 160 mm
2 Bockrollen aus elastischem Gummi Ø 160 mm

H 1263 mm



H 1263 mm



ART.		kg		
M 43 R100 S0 10 CQ 04		50-75-100	100-96-92%	key
M 43 R100 P2 10 CQ 04		50-75-100	100-96-92%	code

Tragkraft des Schrankes 600 kg - Schrankhöhe ohne Rollen mm 1063

ART.		kg		
M 43 R100 S0 10 AW 04		50-75-100	100-96-92%	key
M 43 R100 P2 10 AW 04		50-75-100	100-96-92%	code

Tragkraft des Schrankes 600 kg - Schrankhöhe ohne Rollen mm 1063



2 Lenkrollen mit Feststeller aus elastischem Gummi Ø 160 mm
2 Bockrollen aus elastischem Gummi Ø 160 mm

ART. M 43 R070 P2 10 RA EF

SIEHE S. 289



KONFIGURIEREN SIE IHREN SCHRANK

	HÖHE wählen	VERSCHLUSS wählen		FARBE wählen
M43	A040	C5	10 00	01

LEERER SCHRANK



Tragkraft des Schrankes 3100 kg

	HÖHE	VERSCHLUSS		FARBE
M43	A070 700 mm (Nutzhöhe 600 mm)	X0 ohne Verschlussstange und ohne Schloss	10 00	01 RAL 7000
	A085 850 mm (Nutzhöhe 750 mm)	C5* ohne Schloss		02 RAL 6011
	A100 1000 mm (Nutzhöhe 900 mm)	C0* KEY Zylinderschloss		1G RAL 3003
	A150 1500 mm (Nutzhöhe 1400 mm)	C1* KEY Zylinderschloss		1F RAL 9002
	A200 2000 mm (Nutzhöhe 1900 mm)	C2* KEY Zylinderschloss		48 RAL 5019
		E2* CODE Zahlencode		39 RAL 7016
		T2* CODE Zahlencode		04 RAL 5012
				08 RAL 7035
			35 RAL 9010	
			34 RAL 5010	

*KOMPLETT MIT WIRBELVERSCHLUSSSTANGE

SCHLÖSSER SIEHE S. 31

LEERER SCHRANK

mit Vorbereitung für Rollen



ROLLEN SIEHE S. 33

	HÖHE	VERSCHLUSS		FARBE
M43	R070 763 mm (Nutzhöhe 600 mm)	S0 KEY Zylinderschloss	10 00	01 RAL 7000
	R085 913 mm (Nutzhöhe 750 mm)	S1 KEY Zylinderschloss		02 RAL 6011
	R100 1063 mm (Nutzhöhe 900 mm)	S2 KEY Zylinderschloss		1G RAL 3003
		P2 CODE Zahlencode		1F RAL 9002
		A1 CODE Zahlencode		48 RAL 5019
				39 RAL 7016
				04 RAL 5012
				08 RAL 7035
			35 RAL 9010	
			34 RAL 5010	

KOMPLETT MIT WIRBELVERSCHLUSSSTANGE, OBERER PLATTE MIT 4-SEITIGER AUFKANTUNG MIT PVC-BELAG, GRIFFPAAR, PLATTENPAAR. Aussenmasse 941x752 mm.



SCHUBLADEN MIT FLEXIBLEM AUSZUG

ART. MIT Kunststoff-Set Dark Grey	ART. OHNE Kunststoff-Set*	Nutzabmessungen mm	H Front mm	kg	
M 43 C050 0110 OF __	M 43 C050 0100 OF __	753x600x31 H	50	50 - 75 - 100	100% - 96% - 92%
M 43 C075 0110 OF __	M 43 C075 0100 OF __	753x600x56 H	75	50 - 75 - 100	100% - 96% - 92%
M 43 C100 0110 OF __	M 43 C100 0100 OF __	753x600x81 H	100	50 - 75 - 100	100% - 96% - 92%
M 43 C125 0110 OF __	M 43 C125 0100 OF __	753x600x106 H	125	50 - 75 - 100	100% - 96% - 92%
M 43 C150 0110 OF __	M 43 C150 0100 OF __	753x600x131 H	150	50 - 75 - 100	100% - 96% - 92%
M 43 C200 0110 OF __	M 43 C200 0100 OF __	753x600x181 H	200	50 - 75 - 100	100% - 96% - 92%
M 43 C250 0110 OF __	M 43 C250 0100 OF __	753x600x231 H	250	50 - 75 - 100	100% - 96% - 92%
M 43 C300 0110 OF __	M 43 C300 0100 OF __	753x600x281 H	300	50 - 75 - 100	100% - 96% - 92%

* DEN ARTIKELCODE MIT EINEM DER IN DER UNTEN STEHENDEN TABELLE VERFÜGBAREN KUNSTSTOFF-SETS KOMBINIEREN



SCHUBLADEN MIT TELESCOPISCHEM AUSZUG

ART. MIT Kunststoff-Set Dark Grey	ART. OHNE Kunststoff-Set*	Nutzabmessungen mm	H Front mm	kg	
M 43 C075 0110 OT __	M 43 C075 0100 OT __	753x600x56 H	75	200	100%
M 43 C100 0110 OT __	M 43 C100 0100 OT __	753x600x81 H	100	200	100%
M 43 C125 0110 OT __	M 43 C125 0100 OT __	753x600x106 H	125	200	100%
M 43 C150 0110 OT __	M 43 C150 0100 OT __	753x600x131 H	150	200	100%
M 43 C200 0110 OT __	M 43 C200 0100 OT __	753x600x181 H	200	200	100%
M 43 C250 0110 OT __	M 43 C250 0100 OT __	753x600x231 H	250	200	100%
M 43 C300 0110 OT __	M 43 C300 0100 OT __	753x600x281 H	300	200	100%

* DEN ARTIKELCODE MIT EINEM DER IN DER UNTEN STEHENDEN TABELLE VERFÜGBAREN KUNSTSTOFF-SETS KOMBINIEREN

KUNSTSTOFF-SET FÜR SCHUBLADEN UND AUSZUGBÖDEN



FARBAUSWAHL KUNSTSTOFFTEILE	ART.
MEDITERRANEAN BLUE	M 40 PLS1 00 00 00 M1
SKY BLUE	M 40 PLS1 00 00 00 M2
GLAMOUR RED	M 40 PLS1 00 00 00 M3
RED CARPET	M 40 PLS1 00 00 00 M4
JUICY ORANGE	M 40 PLS1 00 00 00 M5
SUNNY YELLOW	M 40 PLS1 00 00 00 M6
FOREST GREEN	M 40 PLS1 00 00 00 M7



AUSZUGBÖDEN MIT FLEXIBLEM AUSZUG

ART. MIT Kunststoff-Set Dark Grey	ART. OHNE Kunststoff-Set*	Nutzabmessungen mm	H Front mm	kg	
M 43 C057 0110 0F __	M 43 C057 01 00 0F __	753x600	70	50 - 75 - 100	100% - 96% - 92%

* DEN ARTIKELCODE MIT EINEM DER IN DER UNTEN STEHENDEN TABELLE VERFÜGBAREN KUNSTSTOFF-SETS KOMBINIEREN



AUSZUGBÖDEN MIT TELESKOPISCHEM AUSZUG

ART. MIT Kunststoff-Set Dark Grey	ART. OHNE Kunststoff-Set*	Nutzabmessungen mm	H Front mm	kg	
M 43 C057 0110 0T __	M 43 C057 01 00 0T __	753x600	70	200	100%

* DEN ARTIKELCODE MIT EINEM DER IN DER UNTEN STEHENDEN TABELLE VERFÜGBAREN KUNSTSTOFF-SETS KOMBINIEREN



VERSTELLBODEN

ART.	Nutzabmessungen mm	Gesamthöhe mm	kg
M 43 PR25 00 00 01 __	810x631	60	100

VOR DER WIRBELVERSCHLUSSSTANGE EINSETZBAR

KUNSTSTOFF-SET FÜR SCHUBLADEN UND AUSZUGBÖDEN



FARBAUSWAHL KUNSTSTOFFTEILE	ART.
MEDITERRANEAN BLUE	M 40 PLS1 00 00 00 M1
SKY BLUE	M 40 PLS1 00 00 00 M2
GLAMOUR RED	M 40 PLS1 00 00 00 M3
RED CARPET	M 40 PLS1 00 00 00 M4
JUICY ORANGE	M 40 PLS1 00 00 00 M5
SUNNY YELLOW	M 40 PLS1 00 00 00 M6
FOREST GREEN	M 40 PLS1 00 00 00 M7

ART. M 43 A085 E2 14 PA 48

SIEHE S. 289

















ART. M 43 R070 S0 11 PB EF

SIEHE S. 289

FLÜGELTÜREN MIT ZYLINDERSCHLOSS

PAAR FLÜGELTÜREN GESAMTHÖHE



H SCHRANK mm	VERSCHLUSSART	ART. MIT Kunststoff-Set Dark Grey 	ART. OHNE Kunststoff-Set* 
850	 C0 KEY Zylinderschloss	M 40 P075 C0 10 10 _ _	M 40 P075 C0 00 10 _ _
	 C1 KEY Zylinderschloss	M 40 P075 C1 10 10 _ _	M 40 P075 C1 00 10 _ _
	 C2 KEY Zylinderschloss	M 40 P075 C2 10 10 _ _	M 40 P075 C2 00 10 _ _
1000	 C0 KEY Zylinderschloss	M 40 P090 C0 10 10 _ _	M 40 P090 C0 00 10 _ _
	 C1 KEY Zylinderschloss	M 40 P090 C1 10 10 _ _	M 40 P090 C1 00 10 _ _
	 C2 KEY Zylinderschloss	M 40 P090 C2 10 10 _ _	M 40 P090 C2 00 10 _ _
1500	 C0 KEY Zylinderschloss	M 40 P140 C0 10 10 _ _	M 40 P140 C0 00 10 _ _
	 C1 KEY Zylinderschloss	M 40 P140 C1 10 10 _ _	M 40 P140 C1 00 10 _ _
	 C2 KEY Zylinderschloss	M 40 P140 C2 10 10 _ _	M 40 P140 C2 00 10 _ _
2000	 C0 KEY Zylinderschloss	M 40 P190 C0 10 10 _ _	M 40 P190 C0 00 10 _ _
	 C1 KEY Zylinderschloss	M 40 P190 C1 10 10 _ _	M 40 P190 C1 00 10 _ _
	 C2 KEY Zylinderschloss	M 40 P190 C2 10 10 _ _	M 40 P190 C2 00 10 _ _






* DEN ARTIKELCODE MIT EINEM DER IN DER RECHTSSTEHENDEN TABELLE VERFÜGBAREN KUNSTSTOFF-SETS KOMBINIEREN



DAS TÜRPAAR IST OBLIGATORISCH DEN SCHRÄNKEN MIT VERSCHLUSS **C5** (OHNE SCHLOSS) ODER **XO** (OHNE WIRBELVERSCHLUSSTANGE UND OHNE SCHLOSS) ZUZUORDNEN

PAAR FLÜGELTÜREN TEILHÖHE



H TÜR-AUSSENMASSE mm	VERSCHLUSSART	ART. MIT Kunststoff-Set Dark Grey 	ART. OHNE Kunststoff-Set* 
775	 C0 KEY Zylinderschloss	M 40 P077 C0 10 11 _ _	M 40 P077 C0 00 11 _ _
	 C1 KEY Zylinderschloss	M 40 P077 C1 10 11 _ _	M 40 P077 C1 00 11 _ _
	 C2 KEY Zylinderschloss	M 40 P077 C2 10 11 _ _	M 40 P077 C2 00 11 _ _

* DEN ARTIKELCODE MIT EINEM DER IN DER RECHTSSTEHENDEN TABELLE VERFÜGBAREN KUNSTSTOFF-SETS KOMBINIEREN



SCHLÖSSER
SIEHE S. 31

FLÜGELTÜREN MIT ZAHLENCODE

PAAR FLÜGELTÜREN GESAMTHÖHE



H SCHRANK mm	VERSCHLUSSART	ART. MIT Kunststoff-Set Dark Grey	ART. OHNE Kunststoff-Set*
850	P5 CODE Zahlencode	M 40 P075 P5 10 10 __	M 40 P075 P5 00 10 __
1000	P5 CODE Zahlencode	M 40 P090 P5 10 10 __	M 40 P090 P5 00 10 __
1500	P5 CODE Zahlencode	M 40 P140 P5 10 10 __	M 40 P140 P5 00 10 __
2000	P5 CODE Zahlencode	M 40 P190 P5 10 10 __	M 40 P190 P5 00 10 __

* DEN ARTIKELCODE MIT EINEM DER IN DER UNTEN STEHENDEN TABELLE VERFÜGBAREN KUNSTSTOFF-SETS KOMBINIEREN

▶ DIE TÜR IST OBLIGATORISCH DEN SCHRÄNKEN MIT VERSCHLUSS **C5** (OHNE SCHLOSS) ODER **X0** (OHNE WIRBELVERSCHLUSSSTANGE UND OHNE SCHLOSS) ZUZUORDNEN



PAAR FLÜGELTÜREN TEILHÖHE

H TÜR-AUSSENMASSE mm	VERSCHLUSSART	ART. MIT Kunststoff-Set Dark Grey	ART. OHNE Kunststoff-Set*
775	A4 Griff ohne Ziffernblock	M 40 P077 A4 10 11 __	M 40 P077 A4 00 11 __

* DEN ARTIKELCODE MIT EINEM DER IN DER UNTEN STEHENDEN TABELLE VERFÜGBAREN KUNSTSTOFF-SETS KOMBINIEREN

▶ DIE TÜR UND DIE TÜRPAAR SIND OBLIGATORISCH DEN SCHRÄNKEN MIT FOLGENDEN VERSCHLUSSSYSTEMEN ZUZUORDNEN: FÜR DEN SCHRANK OHNE ROLLEN DAS SCHLOSS **T2** VERWENDEN
FÜR DEN SCHRANK MIT ROLLEN DAS SCHLOSS **A1** VERWENDEN



SCHLÖSSER
SIEHE S. 31



FERNBEDIENUNG

ART.	
M 00 VRC0 00 00 00 00	Empfängermodul mit Fernbedienung
M 00 VRC0 00 00 01 00	Zusätzliche Fernbedienung

KUNSTSTOFF-SET FÜR TÜRPAAR




FARBAUSWAHL KUNSTSTOFFTEILE	ART. KEY	ART. CODE
MEDITERRANEAN BLUE	M 00 PLS0 00 00 30 M1	M 00 PLS0 00 00 31 M1
SKY BLUE	M 00 PLS0 00 00 30 M2	M 00 PLS0 00 00 31 M2
GLAMOUR RED	M 00 PLS0 00 00 30 M3	M 00 PLS0 00 00 31 M3
RED CARPET	M 00 PLS0 00 00 30 M4	M 00 PLS0 00 00 31 M4
JUICY ORANGE	M 00 PLS0 00 00 30 M5	M 00 PLS0 00 00 31 M5
SUNNY YELLOW	M 00 PLS0 00 00 30 M6	M 00 PLS0 00 00 31 M6
FOREST GREEN	M 00 PLS0 00 00 30 M7	M 00 PLS0 00 00 31 M7



OBERE PLATTE MIT 3-SEITIGER AUFKANTUNG AUFKANTUNG

ART.	Abm. mm	
M 43 T023 AG 00 31 07	867x726x23 H	

Platte mit PVC-Verkleidung FÜR EINZELSCHRANK. Farbe Schwarz



OBERE PLATTE MIT 4-SEITIGER AUFKANTUNG

ART.	Abm. mm	
M 43 T023 AG 00 41 07	867x726x23 H	

Platte mit PVC-Verkleidung FÜR EINZELSCHRANK. Farbe Schwarz



ART. M 00 T023 AG 00 FO 00

LOCHUNG DER OBEREN SCHRANKPLATTE ZUR BEFESTIGUNG DER OBEREN PLATTE MIT 4-SEITIGER AUFKANTUNG



OBERE PLATTE AUS MULTIPLEX

ART.	Abm. mm	
M 43 T040 MU 00 01 00	867x726x40 H	


FÜR EINZELSCHRANK



OBERE PLATTE AUS MDF ABM. 867x726x32 mm H

ART.	Ausführungen	für Schrank	
M 43 T030 MD GM 21 07	1 Seitenprofil	Endschrank rechts oder links	

Obere Platte aus MDF mit Belag aus ölfestem Gummi. Farbe Schwarz



AUSFÜHRUNG
MIT ÖLFESTEM
GUMMI



OBERE PLATTE AUS MDF ABM. 867x726x32 mm H

ART.	Ausführungen	für Schrank	
M 43 T030 MD GM 11 07	-	Zentral	

Obere Platte aus MDF mit Belag aus ölfestem Gummi. Farbe Schwarz



ANBRINGUNG
OBERE PLATTE
AUS MDF



OBERE PLATTE AUS MDF ABM. 867x726x32 mm H

ART.	Ausführungen	für Schrank	
M 43 T030 MD GM 01 07	2 Seitenprofile	Einzel	

Obere Platte aus MDF mit Belag aus ölfestem Gummi. Farbe Schwarz



ART. M 00 T030 MD 00 FO 00

LOCHUNG DER OBEREN SCHRANKPLATTE ZUR BEFESTIGUNG DER OBEREN PLATTE AUS MDF UND DER OBEREN PLATTE AUS MULTIPLEX INKLUSIVE BEFESTIGUNGSSCHRAUBEN



**OBERE PLATTE AUS MULTIPLEX FÜR
SCHUBLADENSCHRANK MIT ROLLEN**
AUF ANFRAGE ERHÄLTlich



ERHÖHUNGSSOCKEL HÖHE 50 mm

ART.		Abm. mm	
M 43 Z050 00 00 00 _ _		865x725x50 H	



ERHÖHUNGSSOCKEL HÖHE 100 mm

ART.		Abm. mm	
M 43 Z100 00 00 00 _ _		865x725x100 H	



SOCKEL FÜR GABELSTAPLER - Schwarz RAL 9005

ART.		Abm. mm	
M 03 Z060 20 00 00 07	Sockelpaar	200x722x60 H	
M 40 Z060 2100 00 07	Abdeckung für Sockelpaar	861x46x55 H	



SOCKEL FÜR HUBWAGEN - Schwarz RAL 9005

ART.		Abm. mm	
M 43 Z100 10 00 00 07	Socket	865x722x100 H	
M 40 Z100 11 00 00 07	Abdeckung für Socket	861x46x95 H	



BOCKROLLE AUS ELASTISCHEM GUMMI

ART.	Ø mm	Tragkraft des Schrankes kg	C mm
C RG BCE15 125	125	380	155
C RG BCE15 160	160	600	200



LENKROLLE MIT FESTSTELLER AUS ELASTISCHEM GUMMI

ART.	Ø mm	Tragkraft des Schrankes kg	C mm
C RG DCE15 125	125	380	155
C RG DCE15 160	160	600	200



BOCKROLLE AUS NYLON

ART.	Ø mm	Tragkraft des Schrankes kg	C mm
C RN BAD11 125	125	380	155
C RN BAD04 160	160	600	200



LENKROLLE MIT FESTSTELLER AUS NYLON

ART.	Ø mm	Tragkraft des Schrankes kg	C mm
C RN DAD11 125	125	380	155
CRNDAD04 160	160	600	200



ERSATZTEILE - BEFESTIGUNGEN



WEITERE ROLLEN
SIEHE S. 33

ERSATZSCHLOSS

ART. M 00 CSRO 8800 00 00
Ersatzschloss mit zwei Schlüsseln



ERSATZSCHLÜSSEL

ART. M 00 CFO0 0000 00 00
Auf dem Zylinderschloss, dessen Schlüssel auszuwechseln ist, steht eine Nummer, die immer anzugeben ist



PASSEPARTOUT

ART. M 00 PF.. 0000 00 00
In 23 Serien verfügbar, mit Nummerierung von F 01 bis F 23.

Passepartout Serie F 01
Passepartout Serie F 02
Passepartout Serie F ..

ART. M 00 PF01 00 00 00 00
ART. M 00 PF02 00 00 00 00
ART. M 00 PF.. 00 00 00 00

SET BEFESTIGUNGEN ZWISCHEN SCHRÄNKEN

ART. M 00 FISO 00 00 00 99
Schränk/Schränk-Befestigungsset mit 4 Schrauben, komplett mit Muttern M8

ART. M 00 SVRO 00 00 00 99
Lochung und Schrauben zur Befestigung der zwei übereinander gestellten Schränke

SET FÜR DIE BODENBEFESTIGUNG



ART. F AG 9200 00 99
Paar verzinkte Bügel für die Schrankbefestigung am Boden

ART. F AG 9204 00 99
2 Dübel „HILTI“, geeignet für Boden aus ungerissenem Beton ≥ Klasse C20/25
Empfohlene Dübelzugkraft: 2.9 kN
Dübeldurchmesser: Ø 6 mm



ERSATZGRIFF FÜR TÜREN

ART. M 00 PLSO 0000 22 M0
Ersatzgriff für Türen, verfügbar in Farbe Dark Grey.



ANDERE FARBEN
AUF ANFRAGE



DIE SCHRÄNKE MÜSSEN AM FUSSBODEN ODER AN DER WAND BEFESTIGT WERDEN. BEI ÜBEREINANDERSTELLUNG SIND SIE AUSSCHLIESSLICH AN DER WAND ZU BEFESTIGEN UND IHRE NUTZLAST DURCH ZWEI ZU TEILEN.



Born To Be Extreme

LEERER SCHRANK

ohne Wirbelverschlussstange und ohne Verschluss



H 700 mm
Nutzhöhe 600 mm



H 850 mm
Nutzhöhe 750 mm



H 1000 mm
Nutzhöhe 900 mm



H 1500 mm
Nutzhöhe 1400 mm



H 2000 mm
Nutzhöhe 1900 mm



M 43 A070 X0 10 00 _ _

M 43 A085 X0 10 00 _ _

M 43 A100 X0 10 00 _ _

M 43 A150 X0 10 00 _ _

M 43 A200 X0 10 00 _ _

WIRBELVERSCHLUSSTANGE



Die Wirbelverschlussstange besteht aus einem fließgepressten Profilaluminium mit Lochungen in 25mm-Abständen für die Einführung der Kippsicherungsklammer. Die Kippsicherungsstange wird komplett mit Kunststoffzubehören geliefert und mit für das Zylinderschloss oder den elektronischen Verschluss vorbereiteter oberen Struktur.

ART.	Nutzhöhe H - Schubladeneinführung mm
M 00 V030 00 00 00 00	300
M 00 V050 00 00 00 00	500
M 00 V060 00 00 00 00	600
M 00 V070 00 00 00 00	700
M 00 V075 00 00 00 00	750
M 00 V090 00 00 00 00	900

ART.	Nutzhöhe H - Schubladeneinführung mm
M 00 V105 00 00 00 00	1050
M 00 V122 00 00 00 00	1225
M 00 V140 00 00 00 00	1400
M 00 V152 00 00 00 00	1525
M 00 V190 00 00 00 00	1900

ZYLINDERSCHLOSS (KEY)



VERSCHLUSS MIT SCHLISSZYLINDER
KOMPLETT MIT:

- 1 Zylinderschloss mit 2 Schlüsseln
- 1 Stahlseil mit elastischem Hülle
- 1 vordere Schlaggruppe
- 1 hintere Cursorgruppe

ART.		
M 33 V000 C0 00 00 00	C0	ZYLINDERSCHLOSS MIT UNTERSCHIEDLICHER NUMMERIERUNG
M 33 V000 C1 00 00 00	C1	ZYLINDERSCHLOSS FÜR GRUPPEN MIT 160 NUMMERN
M 33 V000 C2 00 00 00	C2	ZYLINDERSCHLOSS MIT GLEICHER NUMMERIERUNG

For Experts Only

SCHLOSS MIT ZAHLENCODE (CODE)



ART.	
M 43 V000 E2 00 00 00	E2 ÖFFNEN/SCHLIESSEN VERSCHLUSSTANGE (Batteriespeisung)
M 43 V000 E5 00 00 00	E5 ÖFFNEN/SCHLIESSEN VERSCHLUSSTANGE (Netzspeisung)
M 43 V000 T2 00 00 00	T2 ÖFFNEN/SCHLIESSEN VERSCHLUSSTANGE + TÜR (Batteriespeisung)
M 43 V000 T3 00 00 00	T3 ÖFFNEN/SCHLIESSEN VERSCHLUSSTANGE + TÜR (Netzspeisung)

ART. FERNBEDIENUNG	
M 00 VRC0 00 00 00 00	Empfängermodul mit Fernbedienung
M 00 VRC0 00 00 01 00	Zusätzliche Fernbedienung



PLATTEN FÜR SCHLÖSSER UND VERSTELLBÖDEN

OBERE PLATTE FÜR SCHLÖSSER



ART.		H Front mm	kg
M 43 PS46 00 10 00 __		46	150

Abm. mm 816x724x46 H

UNTERE PLATTE FÜR SCHLÖSSER



ART.		H Front mm	kg
M 43 PS46 10 10 00 __		46	150

Abm. mm 816x724x46 H

VERSTELLBODEN



ART.		Gesamthöhe mm	kg
M 43 PR25 00 00 01 __		60	100

Nutzabmessungen mm 810x631x60 H

VERSTELLBARER SCHLITZBODEN

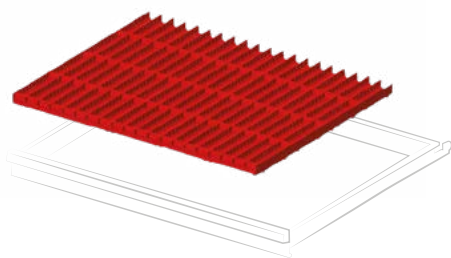


ART.		H Front mm	kg
M 43 PR35 10 00 01 __		35	250

Abm. mm 816x721x35 H

45x36 EH

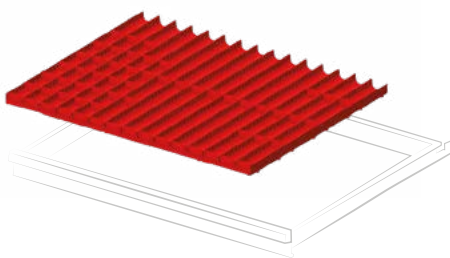
EINTEILUNGSMATERIAL



ART. für Fronthöhen mm

F FH 3005 10 00 50 - 300


Set bestehend aus: 20 Mulden 4-teilig,
130 Muldenwänden 36 mm



ART. für Fronthöhen mm

F FH 3005 12 00 50 - 300

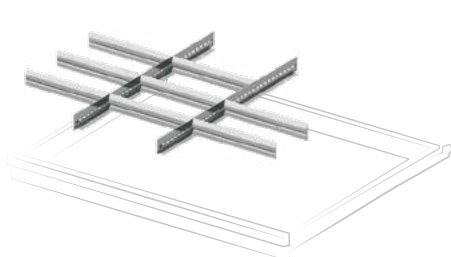
Set bestehend aus: 20 Mulden 3-teilig,
100 Muldenwänden 47 mm



ART. für Fronthöhen mm

F FH 3005 13 00 50 - 300

Set bestehend aus: 4 Mulden 4-teilig,
12 Mulden 3-teilig, 4 Mulden 2-teilig,
16 Muldenwänden 36 mm, 36 Muldenwänden 47 mm,
8 Muldenwänden 73 mm



ART. für Fronthöhen mm

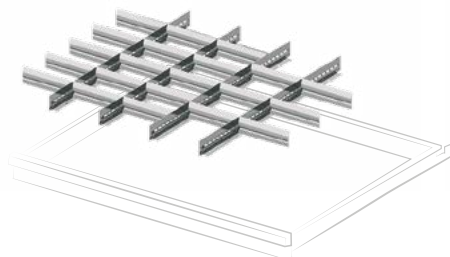
F FH 3010 02 00 100 - 125

F FH 3015 02 00 150

F FH 3020 02 00 200 - 250

F FH 3030 02 00 300

Set bestehend aus: 2 Schlitzwänden 610 mm,
8 Steckwänden 251 mm



ART. für Fronthöhen mm

F FH 3007 03 00 75

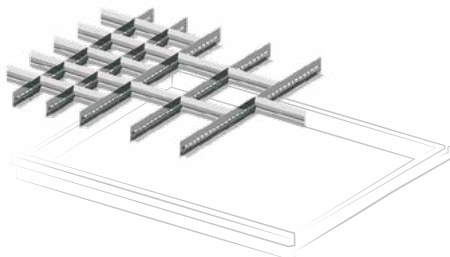
F FH 3010 03 00 100 - 125

F FH 3015 03 00 150

F FH 3020 03 00 200 - 250

F FH 3030 03 00 300

Set bestehend aus: 4 Schlitzwänden 610 mm,
21 Steckwänden 149 mm



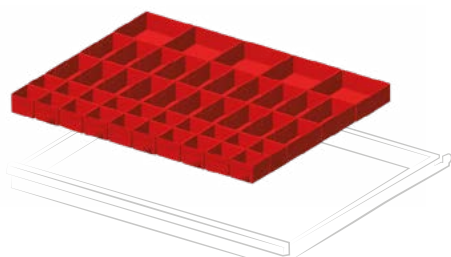
ART. für Fronthöhen mm

F FH 3005 06 00 50

F FH 3007 06 00 75

F FH 3010 06 00 100 - 125

Set bestehend aus: 6 Schlitzwänden 610 mm,
24 Steckwänden 98 mm, 1 Steckwand 149 mm

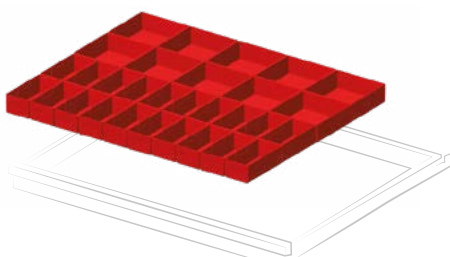


ART. für Fronthöhen mm

F FH 3005 07 00 50

F FH 3007 07 00 75

Set bestehend aus: 20 Einsatzkästen 75x75 mm,
20 Einsatzkästen 150x75 mm, 5 Einsatzkästen
150x150 mm



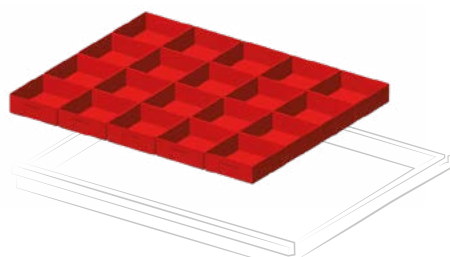
ART. für Fronthöhen mm

F FH 3005 08 00 50

F FH 3007 08 00 75

F FH 3010 08 00 100 - 125

Set bestehend aus: 20 Einsatzkästen 150x75 mm,
10 Einsatzkästen 150x150 mm



ART. für Fronthöhen mm

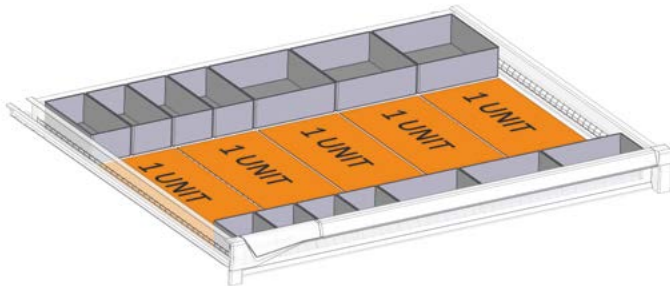
F FH 3005 09 00 50

F FH 3007 09 00 75

F FH 3010 09 00 100 - 125

Set bestehend aus: 20 Einsatzkästen 150x150 mm

KONFIGURIEREN SIE DEN FAMI-SCHUBLADEN MIT BETA-WERKZEUGEN



ART. F FH 3007 50 07

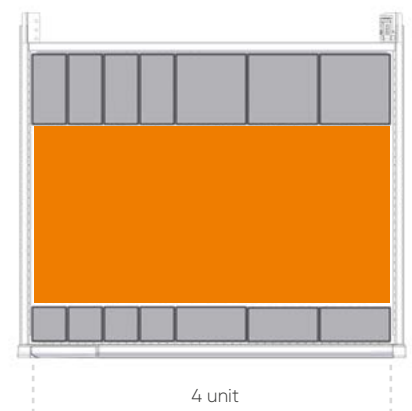
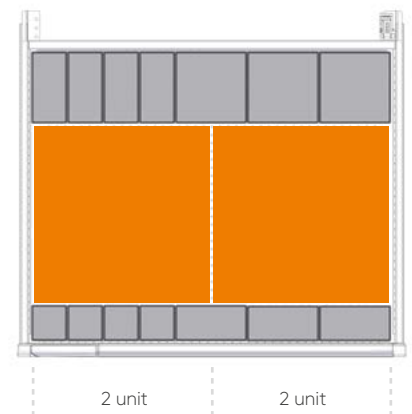
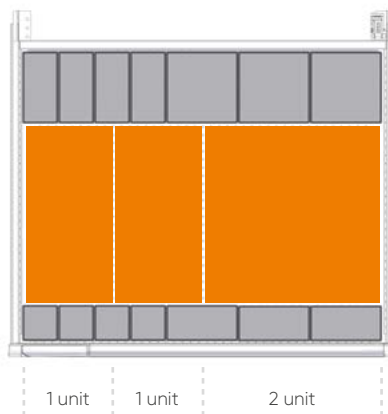
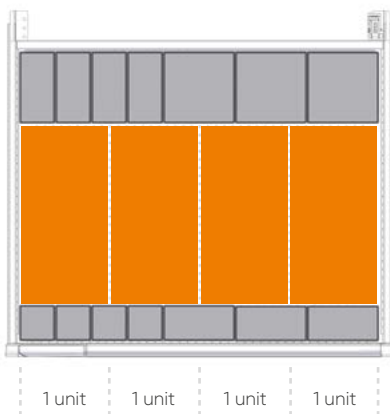
Schubladen-Vorbereitungsset für
Kleinteile-Organizer Beta bestehend aus:
Nr. 4 F HC 6071 00 07
Nr. 7 F HC 6471 00 07
Nr. 3 F HC 6871 00 07

1 unit = 1 Kleinteile-Organizer Beta 367x147 mm

2 unit = 1 Kleinteile-Organizer Beta 367x294 mm











4 unit = 1 Kleinteile-Organizer Beta 367x588 mm

BENUTZUNGSBEISPIELE FÜR KLEINTEILE-ORGANIZER











Farbauswahl STAHL

 GRAU RAL 7000 .01	 GRÜN RAL 6011 .02
 BLAU RAL 5012 .04	 GRAU RAL 7035 .08
 GRAUWEISS RAL 9002 .1F	 RUBINROT RAL 3003 .1G
 ENZIANBLAU RAL 5010 .34	 REINWEISS RAL 9010 .35
 ANTHRAZITGRAU RAL 7016 .39	 CAPRI BLAU RAL 5019 .48



● ART. M 53 A100 C0 10 BE 04
H = 1000 mm - 6 Schubladen

Farbauswahl KUNSTSTOFFTEILE

 DARK GREY .M0	 MEDITERRANEAN BLUE .M1	 SKY BLUE .M2	 GLAMOUR RED .M3
 RED CARPET .M4	 JUICE ORANGE .M5	 SUNNY YELLOW .M6	 FOREST GREEN .M7



EINTEILUNGSMATERIAL SIEHE S. 237/379



VORBEREITUNGSSET FÜR SCHUBLADEN SIEHE S. 238



KONFIGURIEREN SIE IHREN SCHRANK
AB SEITE 223

ZEICHENERKLÄRUNG



TRAGKRAFT DER
SCHUBLADE /
FACHBODEN



AUSZUG DER
SCHUBLADE /
FACHBODEN



VERSCHLUSS
DES
SCHRANKES

! DIE TRAGKRAFTANGABEN SIND NETTOANGABEN UND BEZIEHEN SICH AUF GLEICHMÄSSIG VERTEILTE GEWICHTE

H 700 mm



ART.		kg			
M 53 A070 C0 10 49 04		50-75-100	100-96-92%	key	
M 53 A070 C0 10 50 04		200	100%	key	
M 53 A070 E2 10 49 04		50-75-100	100-96-92%	code	
M 53 A070 E2 10 50 04		200	100%	code	

H 700 mm



ART.		kg			
M 53 A070 C0 10 31 04		50-75-100	100-96-92%	key	
M 53 A070 C0 10 51 04		200	100%	key	
M 53 A070 E2 10 31 04		50-75-100	100-96-92%	code	
M 53 A070 E2 10 51 04		200	100%	code	

H 850 mm



ART.		kg			
M 53 A085 C0 10 88 04		50-75-100	100-96-92%	key	
M 53 A085 C0 10 AP 04		200	100%	key	
M 53 A085 E2 10 88 04		50-75-100	100-96-92%	code	
M 53 A085 E2 10 AP 04		200	100%	code	

H 850 mm



ART.		kg			
M 53 A085 C0 10 AA 04		50-75-100	100-96-92%	key	
M 53 A085 C0 10 AB 04		200	100%	key	
M 53 A085 E2 10 AA 04		50-75-100	100-96-92%	code	
M 53 A085 E2 10 AB 04		200	100%	code	

H 850 mm



ART.				
M 53 A085 C0 10 AM 04		50-75-100	100-96-92%	key
M 53 A085 C0 10 AN 04		200	100%	key
M 53 A085 E2 10 AM 04		50-75-100	100-96-92%	code
M 53 A085 E2 10 AN 04		200	100%	code

H 850 mm



*flexibler Auszug

ART.				
M 53 A085 C0 10 AE 04		50-75-100	100-96-92%	key
M 53 A085 C0 10 AF 04		200	100%	key
M 53 A085 E2 10 AE 04		50-75-100	100-96-92%	code
M 53 A085 E2 10 AF 04		200	100%	code

H 1000 mm



ART.				
M 53 A100 C0 10 BE 04		50-75-100	100-96-92%	key
M 53 A100 C0 10 BF 04		200	100%	key
M 53 A100 E2 10 BE 04		50-75-100	100-96-92%	code
M 53 A100 E2 10 BF 04		200	100%	code

H 1000 mm



ART.				
M 53 A100 C0 10 AW 04		50-75-100	100-96-92%	key
M 53 A100 C0 10 BH 04		200	100%	key
M 53 A100 E2 10 AW 04		50-75-100	100-96-92%	code
M 53 A100 E2 10 BH 04		200	100%	code

H 1000 mm



H 1000 mm



ART.				
M 53 A100 C0 10 DD 04		50-75-100	100-96-92%	key
M 53 A100 C0 10 DE 04		200	100%	key
M 53 A100 E2 10 DD 04		50-75-100	100-96-92%	code
M 53 A100 E2 10 DE 04		200	100%	code

ART.				
M 53 A100 C5 10 CW 04		50-75-100	100-96-92%	-
M 53 A100 C5 10 CX 04		200	100%	-

H 1023 mm



H 1023 mm



ART.				
M 53 A100 C0 10 CA 04		50-75-100	100-96-92%	key
M 53 A100 C0 10 CB 04		200	100%	key
M 53 A100 P5 10 CA 04		50-75-100	100-96-92%	code
M 53 A100 P5 10 CB 04		200	100%	code

ART.				
M 53 A100 C0 10 CE 04		50-75-100	100-96-92%	key
M 53 A100 C0 10 CF 04		200	100%	key
M 53 A100 P5 10 CE 04		50-75-100	100-96-92%	code
M 53 A100 P5 10 CF 04		200	100%	code

H 1500 mm



ART.			
M 53 A150 C0 10 FJ 04	50-75-100	100-96-92%	key
M 53 A150 C0 10 FK 04	200	100%	key
M 53 A150 E2 10 FJ 04	50-75-100	100-96-92%	code
M 53 A150 E2 10 FK 04	200	100%	code

H 1500 mm



Tür 1400 mm Tiefe 751 mm

ART.			
M 53 A150 C0 10 LC 04	50-75-100	100-96-92%	key
M 53 A150 C0 10 LD 04	200	100%	key
M 53 A150 P5 10 LC 04	50-75-100	100-96-92%	code
M 53 A150 P5 10 LD 04	200	100%	code

H 2000 mm



ART.			
M 53 A200 C5 10 FU 04	50-75-100	100-96-92%	key
M 53 A200 C5 10 FV 04	200	100%	code

H 2000 mm



ART.			
M 53 A200 C0 10 FS 04	50-75-100	100-96-92%	key
M 53 A200 C0 10 FT 04	200	100%	key
M 53 A200 E2 10 FS 04	50-75-100	100-96-92%	code
M 53 A200 E2 10 FT 04	200	100%	code



H 2000 mm



Tür 900 mm

ART.					
M 53 A200 C0 10 FY 04		50-75-100	100-96-92%	key	
M 53 A200 C0 10 FZ 04		200	100%	key	
M 53 A200 T2 10 FY 04		50-75-100	100-96-92%	code	
M 53 A200 T2 10 FZ 04		200	100%	code	

H 2000 mm



Tür 1900 mm

ART.					
M53A200 C0 10 FW 04		50-75-100	100-96-92%	key	
M 53 A200 C0 10 FX 04		200	100%	key	
M 53 A200 P5 10 FW 04		50-75-100	100-96-92%	code	
M 53 A200 P5 10 FX 04		200	100%	code	

H 873 mm

6 Schubladen

obere Platte mit 3-seitiger Aufkantung



ART.					Einzeltür
M 53 D085 C010 GJ 04		50-75-100	100-96-92%	key	
M 53 D085 C010 GK 04		200	100%	key	

H 1023 mm

7 Schubladen

obere Platte mit 3-seitiger Aufkantung



ART.					Einzeltür
M 53 D100 C010 GQ 04		50-75-100	100-96-92%	key	
M 53 D100 C010 GR 04		200	100%	key	



ART. M 53 D150 C0 10 PF NR

SIEHE S. 289

H 873 mm

2 Schubladen

75x2

obere Platte mit 3-seitiger Aufkantung



2x Verstellböden

2x Auszugböden

Doppeltür

ART.		kg		
M 53 D085 C010 GL 04		50-75-100	100-96-92%	key
M 53 D085 C010 GM 04		200	100%	key

H 1023 mm

obere Platte mit 3-seitiger Aufkantung



2x Verstellböden

2x Auszugböden

2x Auszugböden

Doppeltür

ART.		kg		
M 53 D100 C010 HQ 04		50-75-100	100-96-92%	key
M 53 D100 C010 HR 04		200	100%	key

H 1500 mm

6 Schubladen

75x2

75x2

100x2



2x Verstellböden

2x Auszugböden

2x Auszugböden

Doppeltür

ART.		kg		
M 53 D150 C010 JE 04		50-75-100	100-96-92%	key
M 53 D150 C010 JF 04		200	100%	key

H 2000 mm

6 Schubladen

75x2

100x2

150x2



2x Verstellböden

2x Verstellböden

2x Verstellböden

2x Auszugböden

Doppeltür

ART.		kg		
M 53 D200 C010 JJ 04		50-75-100	100-96-92%	key
M 53 D200 C010 JK 04		200	100%	key

H 963 mm



ART.				
M 53 R070 S0 10 31 04		50-75-100	100-96-92%	key
M 53 R070 P2 10 31 04		50-75-100	100-96-92%	code

Tragkraft des Schrankes 600 kg - Schrankhöhe ohne Rollen mm 763

H 963 mm



ART.				
M 53 R070 S0 10 44 04		50-75-100	100-96-92%	key
M 53 R070 P2 10 44 04		50-75-100	100-96-92%	code

Tragkraft des Schrankes 600 kg - Schrankhöhe ohne Rollen mm 763

H 1113 mm



ART.				
M 53 R085 S0 10 88 04		50-75-100	100-96-92%	key
M 53 R085 P2 10 88 04		50-75-100	100-96-92%	code

Tragkraft des Schrankes 600 kg - Schrankhöhe ohne Rollen mm 913

H 1113 mm



ART.				
M 53 R085 S0 10 AA 04		50-75-100	100-96-92%	key
M 53 R085 P2 10 AA 04		50-75-100	100-96-92%	code

Tragkraft des Schrankes 600 kg - Schrankhöhe ohne Rollen mm 913



2 Lenkrollen mit Feststeller aus elastischem Gummi Ø 160 mm
2 Bockrollen aus elastischem Gummi Ø 160 mm

H 1263 mm



H 1263 mm



ART.				
M 53 R100 S0 10 CQ 04		50-75-100	100-96-92%	key
M 53 R100 P2 10 CQ 04		50-75-100	100-96-92%	code

Tragkraft des Schrankes 600 kg – Schrankhöhe ohne Rollen mm 1063

ART.				
M 53 R100 S0 10 AW 04		50-75-100	100-96-92%	key
M 53 R100 P2 10 AW 04		50-75-100	100-96-92%	code

Tragkraft des Schrankes 600 kg – Schrankhöhe ohne Rollen mm 1063



2 Lenrollen mit Feststeller aus elastischem Gummi Ø 160 mm
2 Bockrollen aus elastischem Gummi Ø 160 mm



ART. M 53 R070 P2 14 PG 35

SIEHE S. 289

KONFIGURIEREN SIE IHREN SCHRANK

	HÖHE wählen	VERSCHLUSS wählen		FARBE wählen
M53	A040	C5	10 00	01

LEERER SCHRANK



Tragkraft des Schrankes 3100 kg

M53	HÖHE		VERSCHLUSS		10 00	FARBE	
	Code	Höhe (Nutzhöhe)	Code	Beschreibung		Code	Farbe
	A070	700 mm (Nutzhöhe 600 mm)	X0	ohne Verschlussstange und ohne Schloss		01	RAL 7000
	A085	850 mm (Nutzhöhe 750 mm)	C5*	ohne Schloss		02	RAL 6011
	A100	1000 mm (Nutzhöhe 900 mm)	C0*	KEY Zylinderschloss		1G	RAL 3003
	A132	1325 mm (Nutzhöhe 1225 mm)	C1*	KEY Zylinderschloss		1F	RAL 9002
	A150	1500 mm (Nutzhöhe 1400 mm)	C2*	KEY Zylinderschloss		48	RAL 5019
	A200	2000 mm (Nutzhöhe 1900 mm)	E2*	CODE Zahlencode		39	RAL 7016
			T2*	CODE Zahlencode		04	RAL 5012
						08	RAL 7035
						35	RAL 9010
						34	RAL 5010

*KOMPLETT MIT WIRBELVERSCHLUSSSTANGE

SCHLÖSSER SIEHE S. 31

LEERER SCHRANK mit Vorbereitung für Rollen



ROLLEN SIEHE S. 33

M53	HÖHE		VERSCHLUSS		10 00	FARBE	
	Code	Höhe (Nutzhöhe)	Code	Beschreibung		Code	Farbe
	R070	763 mm (Nutzhöhe 600 mm)	S0	KEY Zylinderschloss		01	RAL 7000
	R085	913 mm (Nutzhöhe 750 mm)	S1	KEY Zylinderschloss		02	RAL 6011
	R100	1063 mm (Nutzhöhe 900 mm)	S2	KEY Zylinderschloss		1G	RAL 3003
			P2	CODE Zahlencode		1F	RAL 9002
			A1	CODE Zahlencode		48	RAL 5019
						39	RAL 7016
						04	RAL 5012
						08	RAL 7035
						35	RAL 9010
						34	RAL 5010

KOMPLETT MIT WIRBELVERSCHLUSSSTANGE, OBERER PLATTE MIT 4-SEITIGER AUFKANTUNG MIT PVC-BELAG, GRIFFPAAR, PLATTENPAAR. Aussenmasse 1094x752 mm



SCHUBLADEN MIT FLEXIBLEM AUSZUG

ART. MIT Kunststoff-Set Dark Grey	ART. OHNE Kunststoff-Set*	Nutzabmessungen mm	H Front mm	kg	
M 53 C050 0110 OF __	M 53 C050 01 00 OF __	906x600x31 H	50	50 - 75 - 100	100% - 96% - 92%
M 53 C075 0110 OF __	M 53 C075 01 00 OF __	906x600x56 H	75	50 - 75 - 100	100% - 96% - 92%
M 53 C100 0110 OF __	M 53 C100 01 00 OF __	906x600x81 H	100	50 - 75 - 100	100% - 96% - 92%
M 53 C125 0110 OF __	M 53 C125 01 00 OF __	906x600x106 H	125	50 - 75 - 100	100% - 96% - 92%
M 53 C150 0110 OF __	M 53 C150 01 00 OF __	906x600x131 H	150	50 - 75 - 100	100% - 96% - 92%
M 53 C200 0110 OF __	M 53 C200 01 00 OF __	906x600x181 H	200	50 - 75 - 100	100% - 96% - 92%
M 53 C250 0110 OF __	M 53 C250 01 00 OF __	906x600x231 H	250	50 - 75 - 100	100% - 96% - 92%
M 53 C300 0110 OF __	M 53 C300 01 00 OF __	906x600x281 H	300	50 - 75 - 100	100% - 96% - 92%

* DEN ARTIKELCODE MIT EINEM DER IN DER UNTEN STEHENDEN TABELLE VERFÜGBAREN KUNSTSTOFF-SETS KOMBINIEREN



SCHUBLADEN MIT TELESCOPISCHEM AUSZUG

ART. MIT Kunststoff-Set Dark Grey	ART. OHNE Kunststoff-Set*	Nutzabmessungen mm	H Front mm	kg	
M 53 C075 0110 OT __	M 53 C075 01 00 OT __	906x600x56 H	75	200	100%
M 53 C100 0110 OT __	M 53 C100 01 00 OT __	906x600x81 H	100	200	100%
M 53 C125 0110 OT __	M 53 C125 01 00 OT __	906x600x106 H	125	200	100%
M 53 C150 0110 OT __	M 53 C150 01 00 OT __	906x600x131 H	150	200	100%
M 53 C200 0110 OT __	M 53 C200 01 00 OT __	906x600x181 H	200	200	100%
M 53 C250 0110 OT __	M 53 C250 01 00 OT __	906x600x231 H	250	200	100%
M 53 C300 0110 OT __	M 53 C300 01 00 OT __	906x600x281 H	300	200	100%

* DEN ARTIKELCODE MIT EINEM DER IN DER UNTEN STEHENDEN TABELLE VERFÜGBAREN KUNSTSTOFF-SETS KOMBINIEREN

KUNSTSTOFF-SET FÜR SCHUBLADEN UND AUSZUGBÖDEN



FARBAUSWAHL KUNSTSTOFFTEILE	ART.
MEDITERRANEAN BLUE	M 50 PLS1 00 00 00 M1
SKY BLUE	M 50 PLS1 00 00 00 M2
GLAMOUR RED	M 50 PLS1 00 00 00 M3
RED CARPET	M 50 PLS1 00 00 00 M4
JUICY ORANGE	M 50 PLS1 00 00 00 M5
SUNNY YELLOW	M 50 PLS1 00 00 00 M6
FOREST GREEN	M 50 PLS1 00 00 00 M7



AUSZUGBÖDEN MIT FLEXIBLEM AUSZUG

ART. MIT Kunststoff-Set Dark Grey	ART. OHNE Kunststoff-Set*	Nutzabmessungen mm	H Front mm	kg	
M 53 C057 0110 OF _ _	M 53 C057 01 00 OF _ _	906x600	70	50 - 75 - 100	100% - 96% - 92%

* DEN ARTIKELCODE MIT EINEM DER IN DER UNTEN STEHENDEN TABELLE VERFÜGBAREN KUNSTSTOFF-SETS KOMBINIEREN



AUSZUGBÖDEN MIT TELESKOPISCHEM AUSZUG

ART. MIT Kunststoff-Set Dark Grey	ART. OHNE Kunststoff-Set*	Nutzabmessungen mm	H Front mm	kg	
M 53 C057 0110 OT _ _	M 53 C057 01 00 OT _ _	906x600	70	200	100%

* DEN ARTIKELCODE MIT EINEM DER IN DER UNTEN STEHENDEN TABELLE VERFÜGBAREN KUNSTSTOFF-SETS KOMBINIEREN



VERSTELLBODEN

ART.	Nutzabmessungen mm	Gesamthöhe mm	kg
M 53 PR25 00 00 01 _ _	963x631	60	100

VOR DER WIRBELVERSCHLUSSSTANGE EINSETZBAR

KUNSTSTOFF-SET FÜR SCHUBLADEN UND AUSZUGBÖDEN



FARBAUSWAHL KUNSTSTOFFTEILE	ART.
MEDITERRANEAN BLUE	M 50 PLS1 00 00 00 M1
SKY BLUE	M 50 PLS1 00 00 00 M2
GLAMOUR RED	M 50 PLS1 00 00 00 M3
RED CARPET	M 50 PLS1 00 00 00 M4
JUICY ORANGE	M 50 PLS1 00 00 00 M5
SUNNY YELLOW	M 50 PLS1 00 00 00 M6
FOREST GREEN	M 50 PLS1 00 00 00 M7

















ART. M ZA 0400 00 00 00 08

SIEHE S. 289

FLÜGELTÜREN MIT ZYLINDERSCHLOSS

PAAR FLÜGELTÜREN GESAMTHÖHE



H SCHRANK mm	VERSCHLUSSART	ART. MIT Kunststoff-Set Dark Grey 	ART. OHNE Kunststoff-Set* 
850	 C0 KEY Zylinderschloss	M 50 P075 C0 10 10 _ _	M 50 P075 C0 00 10 _ _
	 C1 KEY Zylinderschloss	M 50 P075 C1 10 10 _ _	M 50 P075 C1 00 10 _ _
	 C2 KEY Zylinderschloss	M 50 P075 C2 10 10 _ _	M 50 P075 C2 00 10 _ _
1000	 C0 KEY Zylinderschloss	M 50 P090 C0 10 10 _ _	M 50 P090 C0 00 10 _ _
	 C1 KEY Zylinderschloss	M 50 P090 C1 10 10 _ _	M 50 P090 C1 00 10 _ _
	 C2 KEY Zylinderschloss	M 50 P090 C2 10 10 _ _	M 50 P090 C2 00 10 _ _
1500	 C0 KEY Zylinderschloss	M 50 P140 C0 10 10 _ _	M 50 P140 C0 00 10 _ _
	 C1 KEY Zylinderschloss	M 50 P140 C1 10 10 _ _	M 50 P140 C1 00 10 _ _
	 C2 KEY Zylinderschloss	M 50 P140 C2 10 10 _ _	M 50 P140 C2 00 10 _ _
2000	 C0 KEY Zylinderschloss	M 50 P190 C0 10 10 _ _	M 50 P190 C0 00 10 _ _
	 C1 KEY Zylinderschloss	M 50 P190 C1 10 10 _ _	M 50 P190 C1 00 10 _ _
	 C2 KEY Zylinderschloss	M 50 P190 C2 10 10 _ _	M 50 P190 C2 00 10 _ _






* DEN ARTIKELCODE MIT EINEM DER IN DER RECHTSSTEHENDEN TABELLE VERFÜGBAREN KUNSTSTOFF-SETS KOMBINIEREN



DAS TÜRPAAR IST OBLIGATORISCH DEN SCHRÄNKEN MIT VERSCHLUSS **C5** (OHNE SCHLOSS) ODER **X0** (OHNE WIRBELVERSCHLUSSTANGE UND OHNE SCHLOSS) ZUZUORDNEN

PAAR FLÜGELTÜREN TEILHÖHE



H TÜR-AUSSENMASSE mm	VERSCHLUSSART	ART. MIT Kunststoff-Set Dark Grey 	ART. OHNE Kunststoff-Set* 
775	 C0 KEY Zylinderschloss	M 50 P077 C0 10 11 _ _	M 50 P077 C0 00 11 _ _
	 C1 KEY Zylinderschloss	M 50 P077 C1 10 11 _ _	M 50 P077 C1 00 11 _ _
	 C2 KEY Zylinderschloss	M 50 P077 C2 10 11 _ _	M 50 P077 C2 00 11 _ _

* DEN ARTIKELCODE MIT EINEM DER IN DER RECHTSSTEHENDEN TABELLE VERFÜGBAREN KUNSTSTOFF-SETS KOMBINIEREN



SCHLÖSSER
SIEHE S. 31



FLÜGELTÜREN MIT ZAHLENCODE

PAAR FLÜGELTÜREN GESAMTHÖHE



H SCHRANK mm	VERSCHLUSSART	ART. MIT Kunststoff-Set Dark Grey	ART. OHNE Kunststoff-Set*
850	P5 CODE Zahlencode	M 50 P075 P5 10 10 _ _	M 50 P075 P5 00 10 _ _
1000	P5 CODE Zahlencode	M 50 P090 P5 10 10 _ _	M 50 P090 P5 00 10 _ _
1500	P5 CODE Zahlencode	M 50 P140 P5 10 10 _ _	M 50 P140 P5 00 10 _ _
2000	P5 CODE Zahlencode	M 50 P190 P5 10 10 _ _	M 50 P190 P5 00 10 _ _

* DEN ARTIKELCODE MIT EINEM DER IN DER UNTEN STEHENDEN TABELLE VERFÜGBAREN KUNSTSTOFF-SETS KOMBINIEREN



DAS TÜRPAAR IST OBLIGATORISCH DEN SCHRÄNKEN MIT VERSCHLUSS **C5** (OHNE SCHLOSS) ODER **X0** (OHNE WIRBELVERSCHLUSSSTANGE UND OHNE SCHLOSS) ZUZUORDNEN

PAAR FLÜGELTÜREN TEILHÖHE



H TÜR-AUSSENMASSE mm	VERSCHLUSSART	ART. MIT Kunststoff-Set Dark Grey	ART. OHNE Kunststoff-Set*
775	A4 Griff ohne Ziffernblock	M 50 P077 A4 10 11 _ _	M 50 P077 A4 00 11 _ _

* DEN ARTIKELCODE MIT EINEM DER IN DER UNTEN STEHENDEN TABELLE VERFÜGBAREN KUNSTSTOFF-SETS KOMBINIEREN



DAS TÜRPAAR IST OBLIGATORISCH DEN SCHRÄNKEN MIT FOLGENDEN VERSCHLUSSSYSTEMEN ZUZUORDNEN:
FÜR DEN SCHRANK OHNE ROLLEN DAS SCHLOSS **T2** VERWENDEN
FÜR DEN SCHRANK MIT ROLLEN DAS SCHLOSS **A1** VERWENDEN



SCHLÖSSER
SIEHE S. 31



FERNBEDIENUNG

ART.	
M 00 VRC0 00 00 00 00	Empfängermodul mit Fernbedienung
M 00 VRC0 00 00 01 00	Zusätzliche Fernbedienung

KUNSTSTOFF-SET FÜR TÜRPAAR

















FARBAUSWAHL KUNSTSTOFFTEILE	ART. KEY	ART. CODE
MEDITERRANEAN BLUE	M 00 PLS0 00 00 30 M1	M 00 PLS0 00 00 31 M1
SKY BLUE	M 00 PLS0 00 00 30 M2	M 00 PLS0 00 00 31 M2
GLAMOUR RED	M 00 PLS0 00 00 30 M3	M 00 PLS0 00 00 31 M3
RED CARPET	M 00 PLS0 00 00 30 M4	M 00 PLS0 00 00 31 M4
JUICY ORANGE	M 00 PLS0 00 00 30 M5	M 00 PLS0 00 00 31 M5
SUNNY YELLOW	M 00 PLS0 00 00 30 M6	M 00 PLS0 00 00 31 M6
FOREST GREEN	M 00 PLS0 00 00 30 M7	M 00 PLS0 00 00 31 M7

LEERER SCHRANK

MIT DOPPELTER SCHIEBETÜR











SCHRANK MIT DOPPELTER SCHIEBETÜR OHNE WIRBELVERSCHLUSSSTANGE

H SCHUBLADENSCHRANK mm	VERSCHLUSSART	ART. MIT Kunststoff-Set Dark Grey 	ART. OHNE Kunststoff-Set* 
850 (Nutzhöhe 750 mm)	 C0 KEY Zylinderschloss	M 53 D085 C0 10 0D __	M 53 D085 C0 00 0D __
	 C1 KEY Zylinderschloss	M 53 D085 C1 10 0D __	M 53 D085 C1 00 0D __
	 C2 KEY Zylinderschloss	M 53 D085 C2 10 0D __	M 53 D085 C2 00 0D __
1000 (Nutzhöhe 900 mm)	 C0 KEY Zylinderschloss	M 53 D100 C0 10 0D __	M 53 D100 C0 00 0D __
	 C1 KEY Zylinderschloss	M 53 D100 C1 10 0D __	M 53 D100 C1 00 0D __
	 C2 KEY Zylinderschloss	M 53 D100 C2 10 0D __	M 53 D100 C2 00 0D __
1500 (Nutzhöhe 1400 mm)	 C0 KEY Zylinderschloss	M 53 D150 C0 10 0D __	M 53 D150 C0 00 0D __
	 C1 KEY Zylinderschloss	M 53 D150 C1 10 0D __	M 53 D150 C1 00 0D __
	 C2 KEY Zylinderschloss	M 53 D150 C2 10 0D __	M 53 D150 C2 00 0D __
2000 (Nutzhöhe 1900 mm)	 C0 KEY Zylinderschloss	M 53 D200 C0 10 0D __	M 53 D200 C0 00 0D __
	 C1 KEY Zylinderschloss	M 53 D200 C1 10 0D __	M 53 D200 C1 00 0D __
	 C2 KEY Zylinderschloss	M 53 D200 C2 10 0D __	M 53 D200 C2 00 0D __


* DEN ARTIKELCODE MIT EINEM DER IN DER UNTEN STEHENDEN TABELLE VERFÜGBAREN KUNSTSTOFF-SETS KOMBINIEREN

KUNSTSTOFF-SET FÜR SCHIEBETÜREN



FARBAUSWAHL KUNSTSTOFFTEILE	ART. MIT DOPPELTER SCHIEBETÜR	ART. MIT EINZELNER SCHIEBETÜR
 MEDITERRANEAN BLUE	M 00 PLS0 00 00 50 M1	M 00 PLS0 00 00 40 M1
 SKY BLUE	M 00 PLS0 00 00 50 M2	M 00 PLS0 00 00 40 M2
 GLAMOUR RED	M 00 PLS0 00 00 50 M3	M 00 PLS0 00 00 40 M3
 RED CARPET	M 00 PLS0 00 00 50 M4	M 00 PLS0 00 00 40 M4
 JUICY ORANGE	M 00 PLS0 00 00 50 M5	M 00 PLS0 00 00 40 M5
 SUNNY YELLOW	M 00 PLS0 00 00 50 M6	M 00 PLS0 00 00 40 M6
 FOREST GREEN	M 00 PLS0 00 00 50 M7	M 00 PLS0 00 00 40 M7

LEERER SCHRANK MIT EINZELNER SCHIEBETÜR



SCHRANK MIT EINZELNER SCHIEBETÜR OHNE WIRBELVERSCHLUSSTANGE

H SCHUBLADENSCHRANK mm	VERSCHLUSSART	ART. MIT Kunststoff-Set Dark Grey	ART. OHNE Kunststoff-Set*
850 (Nutzhöhe 750 mm)	C0 KEY Zylinderschloss	M 53 D085 C0 10 0S __	M 53 D085 C0 00 0S __
	C1 KEY Zylinderschloss	M 53 D085 C1 10 0S __	M 53 D085 C1 00 0S __
	C2 KEY Zylinderschloss	M 53 D085 C2 10 0S __	M 53 D085 C2 00 0S __
1000 (Nutzhöhe 900 mm)	C0 KEY Zylinderschloss	M 53 D100 C0 10 0S __	M 53 D100 C0 00 0S __
	C1 KEY Zylinderschloss	M 53 D100 C1 10 0S __	M 53 D100 C1 00 0S __
	C2 KEY Zylinderschloss	M 53 D100 C2 10 0S __	M 53 D100 C2 00 0S __

* DEN ARTIKELCODE MIT EINEM DER IN DER LINKSSTEHENDEN TABELLE VERFÜGBAREN KUNSTSTOFF-SETS KOMBINIEREN




EINZELTÜR, SCHLIESSUNG NUR NACH RECHTS. NUR IN DAS LINKE ABTEIL KÖNNEN SCHUBLADEN UND AUSZUGBÖDEN EINGESETZT WERDEN. BEI MEHR ALS 2 SCHUBLADEN/AUSZUGBÖDEN PRO ABTEIL IST DIE VERWENDUNG EINER WIRBELVERSCHLUSSTANGE VORGESCHRIEBEN.



ZYLINDERSCHLOSS

VERSCHLUSSART	ART.
C0 KEY Zylinderschloss	M 53 V000 C0 00 00 00
C1 KEY Zylinderschloss	M 53 V000 C1 00 00 00
C2 KEY Zylinderschloss	M 53 V000 C2 00 00 00



WIRBELVERSCHLUSSTANGE

NUTZHÖHE FÜR DIE SCHUBLADENEINFÜHRUNG mm	ART.
750	M 00 V075 00 00 00 00
900	M 00 V090 00 00 00 00
1400	M 00 V140 00 00 00 00
1900	M 00 V190 00 00 00 00



OBERE PLATTE MIT 3-SEITIGER AUFKANTUNG AUFKANTUNG

ART.	Abm. mm	
M 53 T023 AG 00 31 07	1020x726x23 H	

Platte mit PVC-Verkleidung für EINZELSCHRANK. Farbe Schwarz



OBERE PLATTE MIT 4-SEITIGER AUFKANTUNG

ART.	Abm. mm	
M 53 T023 AG 00 41 07	1020x726x23 H	

Platte mit PVC-Verkleidung für EINZELSCHRANK. Farbe Schwarz



ART. M 00 T023 AG 00 FO 00

LOCHUNG DER OBEREN SCHRANKPLATTE ZUR BEFESTIGUNG DER OBEREN PLATTE MIT 4-SEITIGER AUFKANTUNG



OBERE PLATTE AUS MULTIPLEX

ART.	Abm. mm	
M 53 T040 MU 00 01 00	1020x726x40 H	


FÜR EINZELSCHRANK



OBERE PLATTE AUS MDF ABM. 1020x726x32 mm H

ART.	Ausführungen	für Schrank	
M 53 T030 MD GM 2107	1 Seitenprofil	Endschrank rechts oder links	

Obere Platte aus MDF mit Belag aus ölfestem Gummi. Farbe Schwarz




AUSFÜHRUNG
MIT ÖLFESTEM
GUMMI



OBERE PLATTE AUS MDF ABM. 1020x726x32 mm H

ART.	Ausführungen	für Schrank	
M 53 T030 MD GM 1107	-	Zentral	

Obere Platte aus MDF mit Belag aus ölfestem Gummi. Farbe Schwarz



ANBRINGUNG
OBERE PLATTE
AUS MDF



OBERE PLATTE AUS MDF ABM. 1020x726x32 mm H

ART.	Ausführungen	für Schrank	
M 53 T030 MD GM 0107	2 Seitenprofile	Einzel	

Obere Platte aus MDF mit Belag aus ölfestem Gummi. Farbe Schwarz



ART. M 00 T030 MD 00 FO 00

LOCHUNG DER OBEREN SCHRANKPLATTE ZUR BEFESTIGUNG DER OBEREN PLATTE AUS MDF UND DER OBEREN PLATTE AUS MULTIPLEX INKLUSIVE BEFESTIGUNGSSCHRAUBEN



**OBERE PLATTE AUS MULTIPLEX FÜR
SCHUBLADENSCHRANK MIT ROLLEN**
AUF ANFRAGE ERHÄLTlich



ERHÖHUNGSSOCKEL HÖHE 50 mm

ART.		Abm. mm	
M 53 Z050 00 00 00		1018x725x50 H	



ERHÖHUNGSSOCKEL HÖHE 100 mm

ART.		Abm. mm	
M 53 Z100 00 00 00		1018x725x100 H	



SOCKEL FÜR GABELSTAPLER - Schwarz RAL 9005

ART.		Abm. mm	
M 03 Z060 20 00 00 07		200x722x60 H	Socket pair
M 50 Z060 21 00 00 07		1014x46x55 H	Cover for socket pair



ART.		Abm. mm	
M 03 Z100 20 00 00 07		200x722x100 H	Socket pair
M 50 Z100 21 00 00 07		1014x46x95 H	Cover for socket pair



BOCKROLLE AUS ELASTISCHER GUMMI

ART.	Ø mm	Tragkraft des Schrankes kg	C mm
C RG BCE15 125	125	360	155
C RG BCE15 160	160	600	200



LENKROLLE MIT FESTSTELLER AUS ELASTISCHER GUMMI

ART.	Ø mm	Tragkraft des Schrankes kg	C mm
C RG DCE15 125	125	360	155
C RG DCE15 160	160	600	200



BOCKROLLE AUS NYLON

ART.	Ø mm	Tragkraft des Schrankes kg	C mm
C RN BAD11 125	125	360	155
C RN BAD04 160	160	600	200



LENKROLLE MIT FESTSTELLER AUS NYLON

ART.	Ø mm	Tragkraft des Schrankes kg	C mm
C RN DAD11 125	125	360	155
CRN DAD04 160	160	600	200



ERSATZTEILE - BEFESTIGUNGEN



WEITERE ROLLEN
SIEHE S. 33

ERSATZSCHLOSS

ART. M 00 CSRO 8800 00 00
Ersatzschloss mit zwei Schlüsseln



ERSATZSCHLÜSSEL

ART. M 00 CF00 0000 00 00
Auf dem Zylinderschloss, dessen Schlüssel auszuwechseln ist, steht eine Nummer, die immer anzugeben ist



PASSEPARTOUT

ART. M 00 PF.. 0000 00 00
In 23 Serien verfügbar, mit Nummerierung von F 01 bis F 23.

Passepartout Serie F 01
Passepartout Serie F 02
Passepartout Serie F ..

ART. M 00 PF01 00 00 00 00
ART. M 00 PF02 00 00 00 00
ART. M 00 PF.. 00 00 00 00

SET BEFESTIGUNGEN ZWISCHEN SCHRÄNKEN

ART. M 00 FISO 00 00 00 99
Schrank-/Schrank-Befestigungsset mit 4 Schrauben, komplett mit Muttern M8

ART. M 00 SVRO 00 00 00 99
Lochung und Schrauben zur Befestigung der zwei übereinander gestellten Schränke

SET FÜR DIE BODENBEFESTIGUNG



ART. F AG 9200 00 99
Paar verzinkte Bügel für die Schrankbefestigung am Boden

ART. F AG 9204 00 99
2 Dübel „HILTI“, geeignet für Boden aus ungerissenem Beton ≥ Klasse C20/25
Empfohlene Dübelzugkraft: 2,9 kN
Dübeldurchmesser: Ø 6 mm



ERSATZGRIFF FÜR TÜREN

ART. M 00 PLS0 0000 22 M0
Ersatzgriff für Türen, verfügbar in Farbe Dark Grey.



ANDERE FARBEN
AUF ANFRAGE



DIE SCHRÄNKE MÜSSEN AM FUSSBODEN ODER AN DER WAND BEFESTIGT WERDEN.
BEI ÜBEREINANDERSTELLUNG SIND SIE AUSSCHLIESSLICH AN DER WAND ZU BEFESTIGEN UND IHRE NUTZLAST DURCH ZWEI ZU TEILEN.



Born To Be Extreme

LEERER SCHRANK ohne Wirbelverschlussstange und ohne Verschluss



H 700 mm
Nutzhöhe 600 mm



H 850 mm
Nutzhöhe 750 mm



H 1000 mm
Nutzhöhe 900 mm



M 53 A070 X0 10 00 _ _ M 53 A085 X0 10 00 _ _ M 53 A100 X0 10 00 _ _

WIRBELVERSCHLUSSTANGE



Die Wirbelverschlussstange besteht aus einem fließgepressten Profilaluminium mit Lochungen in 25mm-Abständen für die Einführung der Kippsicherungsklammer. Die Kippsicherungsstange wird komplett mit Kunststoffzubehören geliefert und mit für das Zylinderschloss oder den elektronischen Verschluss vorbereiteter oberer Struktur.

ART.	Nutzhöhe H - Schubladeneinführung mm
M 00 V030 00 00 00 00	300
M 00 V050 00 00 00 00	500
M 00 V060 00 00 00 00	600
M 00 V070 00 00 00 00	700
M 00 V075 00 00 00 00	750
M 00 V090 00 00 00 00	900

ART.	Nutzhöhe H - Schubladeneinführung mm
M 00 V105 00 00 00 00	1050
M 00 V122 00 00 00 00	1225
M 00 V140 00 00 00 00	1400
M 00 V152 00 00 00 00	1525
M 00 V190 00 00 00 00	1900

ZYLINDERVERSCHLUSS (KEY)



ZYLINDERVERSCHLUSS, KOMPLETT MIT:
 - 1 Zylinderschloss mit 2 Schlüsseln
 - 1 Stahlseil in elastischem Hülle
 - 1 vordere Schlaggruppe
 - 1 hintere Kursorgruppe

ART.	
M 53 V000 C0 00 00 00	C0 ZYLINDERSCHLOSS MIT UNTERSCHIEDLICHER NUMMERIERUNG
M 53 V000 C1 00 00 00	C1 ZYLINDERSCHLIESSUNG FÜR GRUPPEN VON 160 NUMMERN
M 53 V000 C2 00 00 00	C2 ZYLINDERSCHLIESSUNG MIT GLEICHER NUMMERIERUNG

For Experts Only



H 1325 mm
Nutzhöhe 1225 mm



H 1500 mm
Nutzhöhe 1400 mm



H 2000 mm
Nutzhöhe 1900 mm



M 53 A132 X0 10 00 _ _ M 53 A150 X0 10 00 _ _ M 53 A200 X0 10 00 _ _

NUMERISCHE PASSCODE-SPERRE (CODE)



ART.

M 53 V000 E2 00 00 00 E2 ÖFFNEN/SCHLIESSEN VERSCHLUSSTANGE (Batteriespeisung)

M 53 V000 E5 00 00 00 E5 ÖFFNEN/SCHLIESSEN VERSCHLUSSTANGE (Netzspeisung)

M 53 V000 T2 00 00 00 T2 ÖFFNEN/SCHLIESSEN VERSCHLUSSTANGE + TÜR (Batteriespeisung)

M 53 V000 T3 00 00 00 T3 ÖFFNEN/SCHLIESSEN VERSCHLUSSTANGE + TÜR (Netzspeisung)

ART. FERNBEDIENUNG

M 00 VRC0 00 00 00 00 Empfängermodul mit Fernbedienung

M 00 VRC0 00 00 01 00 Zusätzliche Fernbedienung



PLATTEN FÜR SCHLÖSSER UND VERSTELLBÖDEN

OBERE PLATTE FÜR SCHLÖSSER



ART.



H Front mm



M 53 PS46 00 10 00 _ _

46

150

Abm. mm 969x724x46 H

UNTERE PLATTE FÜR SCHLÖSSER



ART.



H Front mm



M 53 PS46 10 10 00 _ _

46

150

Abm. mm 969x724x46 H

VERSTELLBODEN



ART.



Gesamthöhe mm



M 53 PR25 00 00 01 _ _

60

100

Nutzabmessungen mm 963x631x60 H

VERSTELLBARER SCHLITZBODEN



ART.



H Front mm



M 53 PR35 10 00 01 _ _

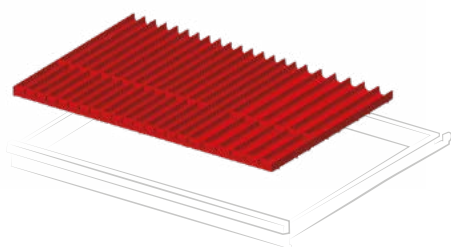
35

250

Abm. mm 969x721x35 H

54x36 EH

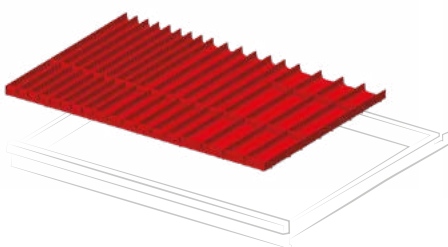
EINTEILUNGSMATERIAL



ART. für Fronthöhen mm

F FH 5005 19 00 50 - 300

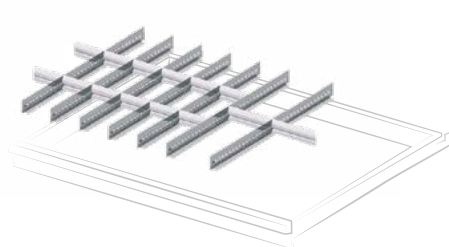
Set bestehend aus: 16 Mulden 4-teilig,
8 Mulden 3-teilig, 30 Muldenwänden 36 mm,
10 Muldenwänden 47 mm



ART. für Fronthöhen mm

F FH 5005 09 00 50 - 300

Set bestehend aus: 8 Mulden 4-teilig, 8 Mulden
3-teilig, 8 Mulden 2-teilig, 15 Muldenwänden 36
mm, 10 Muldenwänden 47 mm, 6 Muldenwänden
73 mm



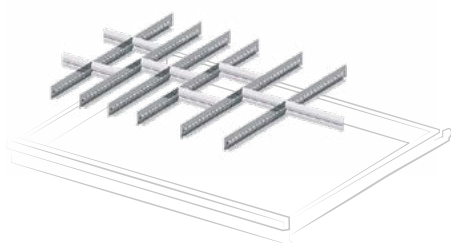
ART. für Fronthöhen mm

F FH 5005 15 00 50

F FH 5007 15 00 75

F FH 5010 15 00 100 - 125

Set bestehend aus: 7 Schlitzwänden 610 mm,
12 Steckwänden 98 mm, 2 Steckwänden 149 mm



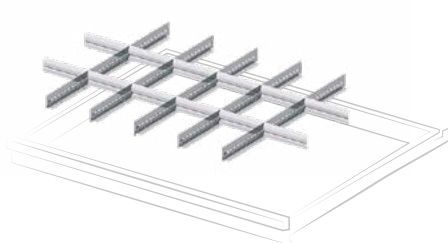
ART. für Fronthöhen mm

F FH 5005 14 00 50

F FH 5007 14 00 75

F FH 5010 14 00 100 - 125

Set bestehend aus: 6 Schlitzwänden 610 mm,
6 Steckwänden 98 mm, 3 Steckwänden 149 mm,
1 Steckwand 200 mm



ART. für Fronthöhen mm

F FH 5005 13 00 50

F FH 5007 13 00 75

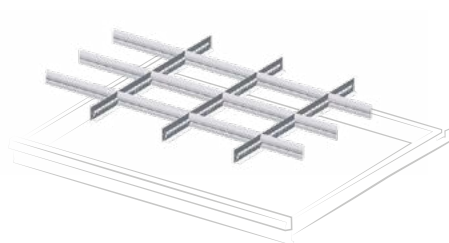
F FH 5010 13 00 100 - 125

F FH 5015 13 00 150

F FH 5020 13 00 200 - 250

F FH 5030 13 00 300

Set bestehend aus: 5 Schlitzwänden 610 mm,
12 Steckwänden 149 mm



ART. für Fronthöhen mm

F FH 5005 01 00 50

F FH 5007 01 00 75

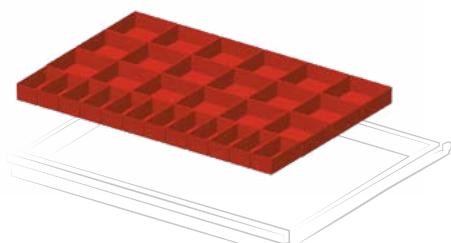
F FH 5010 01 00 100 - 125

F FH 5015 01 00 150

F FH 5020 01 00 200 - 250

F FH 5030 01 00 300

Set bestehend aus: 3 Schlitzwänden 610 mm,
3 Steckwänden 149 mm, 9 Steckwänden 251 mm



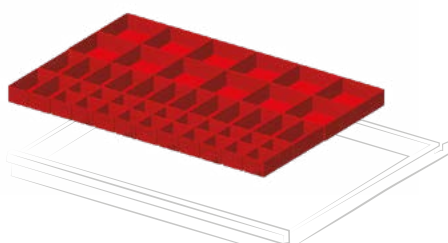
ART. für Fronthöhen mm

F FH 5005 08 00 50

F FH 5007 08 00 75

F FH 5010 08 00 100 - 125

Set bestehend aus: 12 Einsatzkästen 150x75 mm,
18 Einsatzkästen 150x150 mm

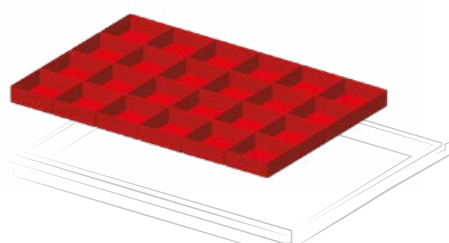


ART. für Fronthöhen mm

F FH 5005 17 00 50

F FH 5007 17 00 75

Set bestehend aus: 20 Einsatzkästen 75x75 mm,
14 Einsatzkästen 150x75 mm,
12 Einsatzkästen 150x150 mm



ART. für Fronthöhen mm

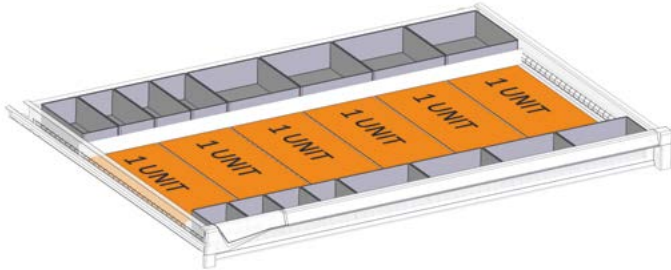
F FH 5005 18 00 50

F FH 5007 18 00 75

F FH 5010 18 00 100 - 125

Set bestehend aus: 24 Einsatzkästen 150x150 mm

KONFIGURIEREN SIE DEN FAMI-SCHUBLADEN MIT BETA-WERKZEUGEN



ART. F FH 5007 50 07

Schubladen-Vorbereitungsset für
Kleinteile-Organizer Beta bestehend aus:

Nr. 4 F HC 6071 00 07

Nr. 8 F HC 6471 00 07

Nr. 4 F HC 6871 00 07

Nr. 1 F HA 1150 00 99

Nr. 1 F HA 2150 00 99

- 1 unit = 1 Kleinteile-Organizer Beta 367x147 mm
- 2 unit = 1 Kleinteile-Organizer Beta 367x294 mm
- 4 unit = 1 Kleinteile-Organizer Beta 367x588 mm



BENUTZUNGSBEISPIELE FÜR KLEINTEILE-ORGANIZER

