















Farbauswahl STAHL

 GRAU RAL 7000 .01	 GRÜN RAL 6011 .02
 BLAU RAL 5012 .04	 GRAU RAL 7035 .08
 GRAUWEISS RAL 9002 .1F	 RUBINROT RAL 3003 .1G
 ENZIANBLAU RAL 5010 .34	 REINWEISS RAL 9010 .35
 ANTHRAZITGRAU RAL 7016 .39	 CAPRI BLAU RAL 5019 .48



● ART. M 63 A100 C0 10 CN 04
H = 1000 mm - 8 Schubladen

Farbauswahl KUNSTSTOFFTEILE

 DARK GREY .M0	 MEDITERRANEAN BLUE .M1	 SKY BLUE .M2	 GLAMOUR RED .M3
 RED CARPET .M4	 JUICE ORANGE .M5	 SUNNY YELLOW .M6	 FOREST GREEN .M7



EINTEILUNGSMATERIAL SIEHE S. 259/379



KONFIGURIEREN SIE IHREN SCHRANK
AB S. 247

ZEICHENERKLÄRUNG



TRAGKRAFT DER
SCHUBLADE /
FACHBODEN



AUSZUG DER
SCHUBLADE /
FACHBODEN



VERSCHLUSS
DES
SCHRANKES



DIE TRAGKRAFTANGABEN SIND NETTOANGABEN UND BEZIEHEN SICH AUF GLEICHMÄSSIG VERTEILTE GEWICHTE

H 700 mm



H 700 mm



ART.					
M 63 A070 C0 10 49 04		50-75-100	100-96-92%	key	
M 63 A070 C0 10 50 04		200	100%	key	
M 63 A070 E2 10 49 04		50-75-100	100-96-92%	code	
M 63 A070 E2 10 50 04		200	100%	code	

ART.					
M 63 A070 C0 10 31 04		50-75-100	100-96-92%	key	
M 63 A070 C0 10 51 04		200	100%	key	
M 63 A070 E2 10 31 04		50-75-100	100-96-92%	code	
M 63 A070 E2 10 51 04		200	100%	code	

H 850 mm



H 850 mm



ART.					
M 63 A085 C0 10 AA 04		50-75-100	100-96-92%	key	
M 63 A085 C0 10 AB 04		200	100%	key	
M 63 A085 E2 10 AA 04		50-75-100	100-96-92%	code	
M 63 A085 E2 10 AB 04		200	100%	code	

ART.					
M 63 A085 C0 10 95 04		50-75-100	100-96-92%	key	
M 63 A085 C0 10 AU 04		200	100%	key	
M 63 A085 E2 10 95 04		50-75-100	100-96-92%	code	
M 63 A085 E2 10 AU 04		200	100%	code	

H 1000 mm



ART.			
M 63 A100 C0 10 CN 04	50-75-100	100-96-92%	key
M 63 A100 C0 10 CP 04	200	100%	key
M 63 A100 E2 10 CN 04	50-75-100	100-96-92%	code
M 63 A100 E2 10 CP 04	200	100%	code

H 1000 mm



ART.			
M 63 A100 C5 10 EC 04	50-75-100	100-96-92%	-
M 63 A100 C5 10 ED 04	200	100%	-


H 1023 mm



Tür 900 mm Tiefe 751 mm

ART.			
M 63 A100 C0 10 BU 04	50-75-100	100-96-92%	key
M 63 A100 C0 10 BV 04	200	100%	key
M 63 A100 P5 10 BU 04	50-75-100	100-96-92%	code
M 63 A100 P5 10 BV 04	200	100%	code

H 1023 mm



Tür 900 mm Tiefe 751 mm

ART.			
M 63 A100 C0 10 CA 04	50-75-100	100-96-92%	key
M 63 A100 C0 10 CB 04	200	100%	key
M 63 A100 P5 10 CA 04	50-75-100	100-96-92%	code
M 63 A100 P5 10 CB 04	200	100%	code

H 1500 mm



H 1500 mm



Tür 1400 mm

Tiefe 751 mm

ART.		kg			
M 63 A150 C0 10 MB 04		50-75-100	100-96-92%	key	
M 63 A150 C0 10 MC 04		200	100%	key	
M 63 A150 E2 10 MB 04		50-75-100	100-96-92%	code	
M 63 A150 E2 10 MC 04		200	100%	code	

ART.		kg			
M 63 A150 C0 10 LC 04		50-75-100	100-96-92%	key	
M 63 A150 C0 10 LD 04		200	100%	key	
M 63 A150 P5 10 LC 04		50-75-100	100-96-92%	code	
M 63 A150 P5 10 LD 04		200	100%	code	



MASTER

1190x726 mm

H 2000 mm



H 2000 mm



ART.			
M 63 A200 C5 10 FU 04	50-75-100	100-96-92%	-
M 63 A200 C5 10 FV 04	200	100%	-

ART.			
M 63 A200 C0 10 FS 04	50-75-100	100-96-92%	key
M 63 A200 C0 10 FT 04	200	100%	key
M 63 A200 E2 10 FS 04	50-75-100	100-96-92%	code
M 63 A200 E2 10 FT 04	200	100%	code



H 2000 mm



Tür 900 mm

ART.		kg		
M 63 A200 C0 10 FY 04		50-75-100	100-96-92%	key
M 63 A200 C0 10 FZ 04		200	100%	key
M 63 A200 T2 10 FY 04		50-75-100	100-96-92%	code
M 63 A200 T2 10 FZ 04		200	100%	code

H 2000 mm



Tür 1900 mm

ART.		kg		
M 63 A200 C0 10 FW 04		50-75-100	100-96-92%	key
M 63 A200 C0 10 FX 04		200	100%	key
M 63 A200 P5 10 FW 04		50-75-100	100-96-92%	code
M 63 A200 P5 10 FX 04		200	100%	code



H 1113 mm



ART.				
M 63 R085 S0 10 88 04		50-75-100	100-96-92%	key
M 63 R085 P2 10 88 04		50-75-100	100-96-92%	code

Tragkraft des Schrankes 600 kg - Schrankhöhe ohne Rollen mm 913

H 1113 mm



ART.				
M 63 R085 S0 10 95 04		50-75-100	100-96-92%	key
M 63 R085 P2 10 95 04		50-75-100	100-96-92%	code

Tragkraft des Schrankes 600 kg - Schrankhöhe ohne Rollen mm 913

H 1263 mm



ART.				
M 63 R100 S0 10 DY 04		50-75-100	100-96-92%	key
M 63 R100 P2 10 DY 04		50-75-100	100-96-92%	code

Tragkraft des Schrankes 600 kg - Schrankhöhe ohne Rollen mm 1063

H 1263 mm



ART.				
M 63 R100 S0 10 CN 04		50-75-100	100-96-92%	key
M 63 R100 P2 10 CN 04		50-75-100	100-96-92%	code

Tragkraft des Schrankes 600 kg - Schrankhöhe ohne Rollen mm 1063



2 Lenkrollen mit Feststeller aus elastischem Gummi Ø 160 mm
2 Bockrollen aus elastischem Gummi Ø 160 mm



ART. M 63 R085 P2 16 PM 1G

SIEHE S. 291

KONFIGURIEREN SIE IHREN SCHRANK

	HÖHE wählen	VERSCHLUSS wählen		FARBE wählen
M63	A040	C5	10 00	01

LEERER SCHRANK



Tragkraft des Schrankes 3100 kg

	HÖHE	VERSCHLUSS		FARBE
M63	A070 700 mm (Nutzhöhe 600 mm)	X0 ohne Verschlussstange und ohne Schloss	10 00	01 RAL 7000
	A085 850 mm (Nutzhöhe 750 mm)	C5* ohne Schloss		02 RAL 6011
	A100 1000 mm (Nutzhöhe 900 mm)	C0* KEY Zylinderschloss		1G RAL 3003
	A132 1325 mm (Nutzhöhe 1225 mm)	C1* KEY Zylinderschloss		1F RAL 9002
	A150 1500 mm (Nutzhöhe 1400 mm)	C2* KEY Zylinderschloss		48 RAL 5019
	A200 2000 mm (Nutzhöhe 1900 mm)	E2* CODE Zahlencode		39 RAL 7016
		T2* CODE Zahlencode		04 RAL 5012
		08 RAL 7035		
		35 RAL 9010		
		34 RAL 5010		

*KOMPLETT MIT WIRBELVERSCHLUSSSTANGE



LEERER SCHRANK

mit Vorbereitung für Rollen



ROLLEN SIEHE S. 33

	HÖHE	VERSCHLUSS		FARBE
M63	R085 913 mm (Nutzhöhe 750 mm)	S0 KEY Zylinderschloss	10 00	01 RAL 7000
	R100 1063 mm (Nutzhöhe 900 mm)	S1 KEY Zylinderschloss		02 RAL 6011
		S2 KEY Zylinderschloss		1G RAL 3003
		P2 CODE Zahlencode		1F RAL 9002
		A1 CODE Zahlencode		48 RAL 5019
				39 RAL 7016
		04 RAL 5012		
		08 RAL 7035		
		35 RAL 9010		
		34 RAL 5010		

KOMPLETT MIT WIRBELVERSCHLUSSSTANGE, OBERER PLATTE MIT 4-SEITIGER AUFKANTUNG MIT PVC-BELAG, GRIFFPAAR, PLATTENPAAR. Aussenmasse mm 1264x752.



SCHUBLADEN MIT FLEXIBLEM AUSZUG

ART. MIT Kunststoff-Set Dark Grey	ART. OHNE Kunststoff-Set*	Nutzabmessungen mm	H Front mm	kg	
M 63 C075 0110 OF __	M 63 C075 01 00 OF __	1076x600x56 H	75	50 - 75 - 100	100% - 96% - 92%
M 63 C100 0110 OF __	M 63 C100 01 00 OF __	1076x600x81 H	100	50 - 75 - 100	100% - 96% - 92%
M 63 C125 0110 OF __	M 63 C125 01 00 OF __	1076x600x106 H	125	50 - 75 - 100	100% - 96% - 92%
M 63 C150 0110 OF __	M 63 C150 01 00 OF __	1076x600x131 H	150	50 - 75 - 100	100% - 96% - 92%
M 63 C200 0110 OF __	M 63 C200 01 00 OF __	1076x600x181 H	200	50 - 75 - 100	100% - 96% - 92%
M 63 C250 0110 OF __	M 63 C250 01 00 OF __	1076x600x231 H	250	50 - 75 - 100	100% - 96% - 92%
M 63 C300 0110 OF __	M 63 C300 01 00 OF __	1076x600x281 H	300	50 - 75 - 100	100% - 96% - 92%

*DEN ARTIKELCODE MIT EINEM DER IN DER UNTEN STEHENDEN TABELLE VERFÜGBAREN KUNSTSTOFF-SETS KOMBINIEREN



SCHUBLADEN MIT TELESCOPISCHEM AUSZUG

ART. MIT Kunststoff-Set Dark Grey	ART. OHNE Kunststoff-Set*	Nutzabmessungen mm	H Front mm	kg	
M 63 C075 0110 OT __	M 63 C075 01 00 OT __	1076x600x56 H	75	200	100%
M 63 C100 0110 OT __	M 63 C100 01 00 OT __	1076x600x81 H	100	200	100%
M 63 C125 0110 OT __	M 63 C125 01 00 OT __	1076x600x106 H	125	200	100%
M 63 C150 0110 OT __	M 63 C150 01 00 OT __	1076x600x131 H	150	200	100%
M 63 C200 0110 OT __	M 63 C200 01 00 OT __	1076x600x181 H	200	200	100%
M 63 C250 0110 OT __	M 63 C250 01 00 OT __	1076x600x231 H	250	200	100%
M 63 C300 0110 OT __	M 63 C300 01 00 OT __	1076x600x281 H	300	200	100%

*DEN ARTIKELCODE MIT EINEM DER IN DER UNTEN STEHENDEN TABELLE VERFÜGBAREN KUNSTSTOFF-SETS KOMBINIEREN

KUNSTSTOFF-SET FÜR SCHUBLADEN UND AUSZUGBÖDEN



FARBAUSWAHL KUNSTSTOFFTEILE	ART.
MEDITERRANEAN BLUE	M 60 PLS1 00 00 00 M1
SKY BLUE	M 60 PLS1 00 00 00 M2
GLAMOUR RED	M 60 PLS1 00 00 00 M3
RED CARPET	M 60 PLS1 00 00 00 M4
JUICY ORANGE	M 60 PLS1 00 00 00 M5
SUNNY YELLOW	M 60 PLS1 00 00 00 M6
FOREST GREEN	M 60 PLS1 00 00 00 M7



AUSZUGBÖDEN MIT FLEXIBLEM AUSZUG

ART. MIT Kunststoff-Set Dark Grey	ART. OHNE Kunststoff-Set*	Nutzabmessungen mm	H Front mm	kg	
M 63 C057 0110 OF _ _	M 63 C057 01 00 OF _ _	1076x600	70	50 - 75 - 100	100% - 96% - 92%

*DEN ARTIKELCODE MIT EINEM DER IN DER UNTEN STEHENDEN TABELLE VERFÜGBAREN KUNSTSTOFF-SETS KOMBINIEREN



AUSZUGBÖDEN MIT TELESKOPISCHER AUSZUG

ART. MIT Kunststoff-Set Dark Grey	ART. OHNE Kunststoff-Set*	Nutzabmessungen mm	H Front mm	kg	
M 63 C057 0110 OT _ _	M 63 C057 01 00 OT _ _	1076x600	70	200	100%

*DEN ARTIKELCODE MIT EINEM DER IN DER UNTEN STEHENDEN TABELLE VERFÜGBAREN KUNSTSTOFF-SETS KOMBINIEREN



VERSTELLBODEN

ART.	Nutzabmessungen mm	Gesamthöhe mm	kg
M 63 PR25 00 00 01 _ _	1133x631	60	150

VOR DER WIRBELVERSCHLUSSSTANGE EINSETZBAR

KUNSTSTOFF-SET FÜR SCHUBLADEN UND AUSZUGBÖDEN



FARBAUSWAHL KUNSTSTOFFTEILE	ART.
MEDITERRANEAN BLUE	M 60 PLS1 00 00 00 M1
SKY BLUE	M 60 PLS1 00 00 00 M2
GLAMOUR RED	M 60 PLS1 00 00 00 M3
RED CARPET	M 60 PLS1 00 00 00 M4
JUICY ORANGE	M 60 PLS1 00 00 00 M5
SUNNY YELLOW	M 60 PLS1 00 00 00 M6
FOREST GREEN	M 60 PLS1 00 00 00 M7



ART. M 63 A085 E2 10 PK 1G

SIEHE S. 291

FLÜGELTÜREN MIT ZYLINDERSCHLOSS

PAAR FLÜGELTÜREN GESAMTHÖHE



H SCHRANK mm	VERSCHLUSSART	ART. MIT Kunststoff-Set Dark Grey	ART. OHNE Kunststoff-Set*
850	C0 KEY Zylinderschloss	M 60 P075 C0 10 10 _ _	M 60 P075 C0 00 10 _ _
	C1 KEY Zylinderschloss	M 60 P075 C1 10 10 _ _	M 60 P075 C1 00 10 _ _
	C2 KEY Zylinderschloss	M 60 P075 C2 10 10 _ _	M 60 P075 C2 00 10 _ _
1000	C0 KEY Zylinderschloss	M 60 P090 C0 10 10 _ _	M 60 P090 C0 00 10 _ _
	C1 KEY Zylinderschloss	M 60 P090 C1 10 10 _ _	M 60 P090 C1 00 10 _ _
	C2 KEY Zylinderschloss	M 60 P090 C2 10 10 _ _	M 60 P090 C2 00 10 _ _
1500	C0 KEY Zylinderschloss	M 60 P140 C0 10 10 _ _	M 60 P140 C0 00 10 _ _
	C1 KEY Zylinderschloss	M 60 P140 C1 10 10 _ _	M 60 P140 C1 00 10 _ _
	C2 KEY Zylinderschloss	M 60 P140 C2 10 10 _ _	M 60 P140 C2 00 10 _ _
2000	C0 KEY Zylinderschloss	M 60 P190 C0 10 10 _ _	M 60 P190 C0 00 10 _ _
	C1 KEY Zylinderschloss	M 60 P190 C1 10 10 _ _	M 60 P190 C1 00 10 _ _
	C2 KEY Zylinderschloss	M 60 P190 C2 10 10 _ _	M 60 P190 C2 00 10 _ _

* DEN ARTIKELCODE MIT EINEM DER IN DER RECHTSSTEHENDEN TABELLE VERFÜGBAREN KUNSTSTOFF-SETS KOMBINIEREN



SCHLÖSSER
SIEHE S. 31

DAS TÜRPAAR OBLIGATORISCH DEN SCHRÄNKEN MIT VERSCHLUSS **C5** (OHNE SCHLOSS) ODER **X0** (OHNE WIRBELVERSCHLUSSTANGE UND OHNE SCHLOSS) ZUZUORDNEN

PAAR FLÜGELTÜREN TEILHÖHE



H TÜR-AUSSENMASSE mm	VERSCHLUSSART	ART. MIT Kunststoff-Set Dark Grey	ART. OHNE Kunststoff-Set*
775	C0 KEY Zylinderschloss	M 60 P077 C0 10 11 _ _	M 60 P077 C0 00 11 _ _
	C1 KEY Zylinderschloss	M 60 P077 C1 10 11 _ _	M 60 P077 C1 00 11 _ _
	C2 KEY Zylinderschloss	M 60 P077 C2 10 11 _ _	M 60 P077 C2 00 11 _ _

* DEN ARTIKELCODE MIT EINEM DER IN DER RECHTSSTEHENDEN TABELLE VERFÜGBAREN KUNSTSTOFF-SETS KOMBINIEREN



FLÜGELTÜREN MIT ZAHLENCODE

PAAR FLÜGELTÜREN GESAMTHÖHE



H SCHRANK mm	VERSCHLUSSART	ART. MIT Kunststoff-Set Dark Grey	ART. OHNE Kunststoff-Set*
850	P5 CODE Zahlencode	M 60 P075 P5 10 10 _ _	M 60 P075 P5 00 10 _ _
1000	P5 CODE Zahlencode	M 60 P090 P5 10 10 _ _	M 60 P090 P5 00 10 _ _
1500	P5 CODE Zahlencode	M 60 P140 P5 10 10 _ _	M 60 P140 P5 00 10 _ _
2000	P5 CODE Zahlencode	M 60 P190 P5 10 10 _ _	M 60 P190 P5 00 10 _ _

*DEN ARTIKELCODE MIT EINEM DER IN DER UNTEN STEHENDEN TABELLE VERFÜGBAREN KUNSTSTOFF-SETS KOMBINIEREN



DAS TÜRPAAR IST OBLIGATORISCH DEN SCHRÄNKEN MIT VERSCHLUSS **C5** (OHNE SCHLOSS) ODER **X0** (OHNE WIRBELVERSCHLUSSSTANGE UND OHNE SCHLOSS) ZUZUORDNEN

PAAR FLÜGELTÜREN TEILHÖHE



H TÜR-AUSSENMASSE mm	VERSCHLUSSART	ART. MIT Kunststoff-Set Dark Grey	ART. OHNE Kunststoff-Set*
775	A4 Griff ohne Ziffernblock	M 60 P077 A4 10 11 _ _	M 60 P077 A4 00 11 _ _

*DEN ARTIKELCODE MIT EINEM DER IN DER UNTEN STEHENDEN TABELLE VERFÜGBAREN KUNSTSTOFF-SETS KOMBINIEREN



DAS TÜRPAAR IST OBLIGATORISCH DEN SCHRÄNKEN MIT FOLGENDEN VERSCHLUSSSYSTEMEN ZUZUORDNEN:
FÜR DEN SCHRANK OHNE ROLLEN DAS SCHLOSS **T2** VERWENDEN
FÜR DEN SCHRANK MIT ROLLEN DAS SCHLOSS **A1** VERWENDEN



SCHLÖSSER
SIEHE S. 31



FERNBEDIENUNG

ART.	
M 00 VRCO 00 00 00 00	Empfängermodul mit Fernbedienung
M 00 VRCO 00 00 01 00	Zusätzliche Fernbedienung

KUNSTSTOFF-SET FÜR TÜRPAAR



FARBAUSWAHL KUNSTSTOFFTEILE	ART. KEY	ART. CODE
MEDITERRANEAN BLUE	M 00 PLS0 00 00 30 M1	M 00 PLS0 00 00 31 M1
SKY BLUE	M 00 PLS0 00 00 30 M2	M 00 PLS0 00 00 31 M2
GLAMOUR RED	M 00 PLS0 00 00 30 M3	M 00 PLS0 00 00 31 M3
RED CARPET	M 00 PLS0 00 00 30 M4	M 00 PLS0 00 00 31 M4
JUICY ORANGE	M 00 PLS0 00 00 30 M5	M 00 PLS0 00 00 31 M5
SUNNY YELLOW	M 00 PLS0 00 00 30 M6	M 00 PLS0 00 00 31 M6
FOREST GREEN	M 00 PLS0 00 00 30 M7	M 00 PLS0 00 00 31 M7



OBERE PLATTE MIT 3-SEITIGER AUFKANTUNG

ART.	Abm. mm	
M 63 T023 AG 00 31 07	1190x726x23 H	

Platte mit PVC-Verkleidung FÜR EINZELSCHRANK. Farbe Schwarz



OBERE PLATTE MIT 4-SEITIGER AUFKANTUNG

ART.	Abm. mm	
M 63 T023 AG 00 41 07	1190x726x23 H	

Platte mit PVC-Verkleidung für EINZELSCHRANK. Farbe Schwarz



ART. M 00 T023 AG 00 FO 00

LOCHUNG DER OBEREN SCHRANKPLATTE ZUR BEFESTIGUNG DER OBEREN PLATTE MIT 4-SEITIGER AUFKANTUNG



OBERE PLATTE AUS MULTIPLEX

ART.	Abm. mm	
M 63 T040 MU 00 01 00	1190x726x40 H	


Für EINZELSCHRANK




OBERE PLATTE AUS ABM. 1190x726x32 mm H

ART.	Ausführungen	für Schrank	
M 63 T030 MD GM 21 07	1 Seitenprofil	Endschrank rechts oder links	

Obere Platte aus MDF mit Belag aus ölfestem Gummi. Farbe Schwarz



AUSFÜHRUNG
MIT ÖLFESTEM
GUMMI




OBERE PLATTE AUS ABM. 1190x726x32 mm H

ART.	Ausführungen	für Schrank	
M 63 T030 MD GM 11 07	-	Zentral	

Obere Platte aus MDF mit Belag aus ölfestem Gummi. Farbe Schwarz



ANBRINGUNG
OBERE PLATTE
AUS MDF



OBERE PLATTE AUS ABM. 1190x726x32 mm H

ART.	Ausführungen	für Schrank	
M 63 T030 MD GM 01 07	2 Seitenprofile	Einzel	

Obere Platte aus MDF mit Belag aus ölfestem Gummi. Farbe Schwarz



ART. M 00 T030 MD 00 FO 00

LOCHUNG DER OBEREN SCHRANKPLATTE ZUR BEFESTIGUNG DER OBEREN PLATTE AUS MDF UND DER OBEREN PLATTE AUS MULTIPLEX INKLUSIVE BEFESTIGUNGSSCHRAUBEN



OBERE PLATTE AUS MULTIPLEX FÜR
SCHUBLADENSCHRANK MIT ROLLEN
AUF ANFRAGE ERHÄLTlich







ERHÖHUNGS SOCKEL HÖHE 50 mm

ART.		Abm. mm	
M 63 Z050 00 00 00	_ _	1188x725x50 H	



ERHÖHUNGS SOCKEL HÖHE 100 mm

ART.		Abm. mm	
M 63 Z100 00 00 00	_ _	1188x725x100 H	



SOCKEL FÜR GABELSTAPLER - Schwarz RAL 9005

ART.		Abm. mm	
M 03 Z060 20 00 00 07	Sockelpaar	200x722x60 H	
M 60 Z060 21 00 00 07	Abdeckung für Sockelpaar	1184x46x55 H	
M 03 Z100 20 00 00 07	Sockelpaar	200x722x100 H	
M 60 Z100 21 00 00 07	Abdeckung für Sockelpaar	1184x46x95 H	



BOCKROLLE AUS ELASTISCHEM GUMMI

ART.	Ø mm	Tragkraft des Schrankes kg	C mm
C RG BCE15 125	125	340	155
C RG BCE15 160	160	600	200



LENKROLLE MIT FESTSTELLER AUS ELASTISCHEM GUMMI

ART.	Ø mm	Tragkraft des Schrankes kg	C mm
C RG DCE15 125	125	340	155
C RG DCE15 160	160	600	200



BOCKROLLE AUS NYLON

ART.	Ø mm	Tragkraft des Schrankes kg	C mm
C RN BAD11 125	125	340	155
C RN BAD04 160	160	600	200



LENKROLLE MIT FESTSTELLER AUS NYLON

ART.	Ø mm	Tragkraft des Schrankes kg	C mm
C RN DAD11 125	125	360	155
C RN DAD04 160	160	600	200



ERSATZTEILE - BEFESTIGUNGEN



WEITERE ROLLEN
SIEHE S. 33

ERSATZSCHLOSS

ART. M 00 CSRO 8800 00 00

Ersatzschloss mit zwei Schlüsseln



ERSATZSCHLÜSSEL

ART. M 00 CF00 0000 00 00

Auf dem Zylinderschloss, dessen Schlüssel auszuwechseln ist, steht eine Nummer, die immer anzugeben ist



PASSEPARTOUT

ART. M 00 PF.. 0000 00 00

In 23 Serien verfügbar, mit Nummerierung von F 01 bis F 23.

Passepartout Serie F 01
Passepartout Serie F 02
Passepartout Serie F ..

ART. M 00 PF01 00 00 00 00
ART. M 00 PF02 00 00 00 00
ART. M 00 PF.. 00 00 00 00

SET BEFESTIGUNGEN ZWISCHEN

ART. M 00 FISO 00 00 00 99

Schrank-/Schrank-Befestigungsset mit 4 Schrauben, komplett mit Muttern M8

ART. M 00 SVRO 00 00 00 99

Lochung und Schrauben zur Befestigung der zwei übereinander gestellten Schränke

SET FÜR DIE BODENBEFESTIGUNG



ART. F AG 9200 00 99

Paar verzinkte Bügel für die Schrankbefestigung am Boden

ART. F AG 9204 00 99

2 Dübel „HILTI“, Boden aus ungerissenem Beton \geq C20/25
Empfohlene Dübelzugkraft: 2.9 kN
Dübeldurchmesser: \varnothing 6 mm



ERSATZGRIFF FÜR TÜREN

ART. M 00 PLSO 0000 22 MO

Ersatzgriff für Türen, verfügbar in Farbe Dark Grey.



ANDERE FARBEN
AUF ANFRAGE



DIE SCHRÄNKE MÜSSEN AM FUSSBODEN ODER AN DER WAND BEFESTIGT WERDEN.
BEI ÜBEREINANDERSTELLUNG SIND SIE AUSSCHLIESSLICH AN DER WAND ZU BEFESTIGEN UND IHRE NUTZLAST DURCH ZWEI ZU TEILEN.



MASTER

1190x726 mm

Born To Be Extreme

LEERER SCHRANK ohne Wirbelverschlussstange und ohne Verschluss



H 700 mm
Nutzhöhe 600 mm



H 850 mm
Nutzhöhe 750 mm



H 1000 mm
Nutzhöhe 900 mm



M 63 A070 X0 10 00 _ _ M 63 A085 X0 10 00 _ _ M 63 A100 X0 10 00 _ _

WIRBELVERSCHLUSSTANGE



Die Wirbelverschlussstange besteht aus einem fließgepressten Profilaluminium mit Lochungen in 25mm-Abständen für die Einführung der Kippsicherungsklammer. Die Kippsicherungsstange wird komplett mit Kunststoffzubehören geliefert und mit für das Zylinderschloss oder den elektronischen Verschluss vorbereiteter oberen Struktur.

ART.	Nutzhöhe H - Schubladeneinführung mm
M 00 V030 00 00 00 00	300
M 00 V050 00 00 00 00	500
M 00 V060 00 00 00 00	600
M 00 V070 00 00 00 00	700
M 00 V075 00 00 00 00	750
M 00 V090 00 00 00 00	900

ART.	Nutzhöhe H - Schubladeneinführung mm
M 00 V105 00 00 00 00	1050
M 00 V122 00 00 00 00	1225
M 00 V140 00 00 00 00	1400
M 00 V152 00 00 00 00	1525
M 00 V190 00 00 00 00	1900

ZYLINDERVERSCHLUSS (KEY)



VERSCHLUSS MIT SCHLISSZYLINDER
KOMPLETT MIT:

- 1 Zylinderschloss mit 2 Schlüsseln
- 1 Stahlseil mit elastischem Hülle
- 1 vordere Schlaggruppe
- 1 hintere Cursorgruppe

ART.	
M 63 V000 C0 00 00 00	C0 ZYLINDERSCHLOSS MIT UNTERSCHIEDLICHER NUMMERIERUNG
M 63 V000 C1 00 00 00	C1 ZYLINDERSCHLOSS FÜR GRUPPEN MIT 160 NUMMERN
M 63 V000 C2 00 00 00	C2 ZYLINDERSCHLOSS MIT GLEICHER NUMMERIERUNG

For Experts Only



H 1325 mm Nutzhöhe 1225 mm		H 1500 mm Nutzhöhe 1400 mm		H 2000 mm Nutzhöhe 1900 mm	
M 63 A132 X0 10 00 _ _		M 63 A150 X0 10 00 _ _		M 63 A200 X0 10 00 _ _	

SCHLOSS MIT ZAHLENCODE (CODE)



ART.	
M 63 V000 E2 00 00 00	E2 ÖFFNEN/SCHLIESSEN VERSCHLUSSTANGE (Batteriespeisung)
M 63 V000 E5 00 00 00	E5 ÖFFNEN/SCHLIESSEN VERSCHLUSSTANGE (Netzspeisung)
M 63 V000 T2 00 00 00	T2 ÖFFNEN/SCHLIESSEN VERSCHLUSSTANGE + TÜR (Batteriespeisung)
M 63 V000 T3 00 00 00	T3 ÖFFNEN/SCHLIESSEN VERSCHLUSSTANGE + TÜR (Netzspeisung)

ART. FERNBEDIENUNG	
M 00 VRC0 00 00 00 00	Empfängermodul mit Fernbedienung
M 00 VRC0 00 00 01 00	Zusätzliche Fernbedienung



PLATTEN FÜR SCHLÖSSER UND VERSTELLBÖDEN

OBERE PLATTE FÜR SCHLÖSSER



ART.		H Front mm	kg
M 63 PS46 00 10 00 _ _		46	150

Abm. mm 1139x724x46 H

UNTERE PLATTE FÜR SCHLÖSSER



ART.		H Front mm	kg
M 63 PS46 10 10 00 _ _		46	150

Abm. mm 1139x724x46 H

VERSTELLBODEN



ART.		H Front mm	kg
M 63 PR25 00 00 01 _ _		60	150

Nutzabmessungen mm 1133x631x25 H

VERSTELLBARER SCHLITZBODEN

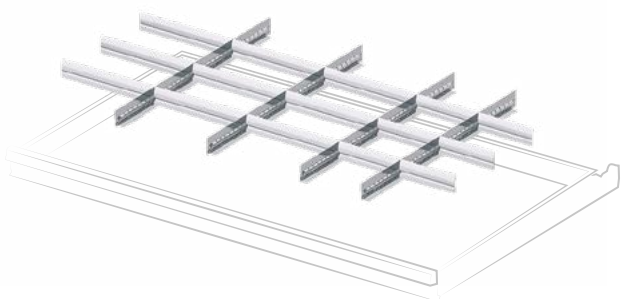


ART.		H Front mm	kg
M 63 PR35 10 00 01 _ _		35	300

Abm. mm 1139x721x35 H


64x36 EH

EINTEILUNGSMATERIAL




ART.	für Fronthöhen mm
F FH 6007 02 00	75
F FH 6010 02 00	100 - 125
F FH 6015 02 00	150
F FH 6020 02 00	200 - 250

Set bestehend aus: 4 Schlitzwänden 610 mm, 3 Steckwänden 149 mm, 3 Steckwänden 166 mm, 9 Steckwänden 251 mm



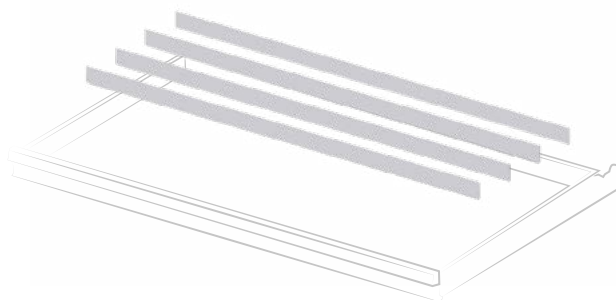
ART.	für Fronthöhen mm
F FH 6007 05 00	75
F FH 6010 05 00	100 - 125
F FH 6015 05 00	150

Set bestehend aus: 5 Schlitzwänden 610 mm, 6 Steckwänden 132 mm, 9 Steckwänden 200 mm




ART.	für Fronthöhen mm
F FH 6007 08 00	75
F FH 6010 08 00	100 - 125
F FH 6015 08 00	150
F FH 6020 08 00	200 - 250
F FH 6030 08 00	300

Set bestehend aus: 5 Schlitzwänden 610 mm, 2 Steckwänden 149 mm, 1 Steckwand 166 mm, 3 Steckwänden 200 mm




ART.	für Fronthöhen mm
F FH 6007 09 00	75
F FH 6010 09 00	100 - 125
F FH 6015 09 00	150
F FH 6020 09 00	200 - 250
F FH 6030 09 00	300

Set bestehend aus: 4 ungeschlitzten Trennwänden 1085 mm



ART.	für Fronthöhen mm
F FH 6007 10 00	75
F FH 6010 10 00	100 - 125
F FH 6015 10 00	150
F FH 6020 10 00	200 - 250
F FH 6030 10 00	300

Set bestehend aus: 2 ungeschlitzten Trennwänden 1085 mm



ART.	für Fronthöhen mm
F FH 6007 11 00	75
F FH 6010 11 00	100 - 125
F FH 6015 11 00	150
F FH 6020 11 00	200 - 250
F FH 6030 11 00	300

Set bestehend aus: 6 Schlitzwänden 610 mm, 6 Steckwänden 149 mm, 1 Steckwand 166 mm



Palazzoli

Palazzoli











LYROLIT

Atlas Copco PRO G2403











Farbauswahl STAHL

 GRAU RAL 7000 .01	 GRÜN RAL 6011 .02
 BLAU RAL 5012 .04	 GRAU RAL 7035 .08
 GRAUWEISS RAL 9002 .1F	 RUBINROT RAL 3003 .1G
 ENZIANBLAU RAL 5010 .34	 REINWEISS RAL 9010 .35
 ANTHRAZITGRAU RAL 7016 .39	 CAPRI BLAU RAL 5019 .48



● ART. M 73 A100 C0 10 CN 04
H = 1000 mm - 8 Schubladen

Farbauswahl KUNSTSTOFFTEILE

 DARK GREY .M0	 MEDITERRANEAN BLUE .M1	 SKY BLUE .M2	 GLAMOUR RED .M3
 RED CARPET .M4	 JUICE ORANGE .M5	 SUNNY YELLOW .M6	 FOREST GREEN .M7



EINTEILUNGSMATERIAL SIEHE S. 281/379



KONFIGURIEREN SIE IHREN SCHRANK
AB S. 269

ZEICHENERKLÄRUNG



TRAGKRAFT DER
SCHUBLADE /
FACHBODEN



AUSZUG DER
SCHUBLADE /
FACHBODEN



VERSCHLUSS
DES
SCHRANKES

! DIE TRAGKRAFTANGABEN SIND NETTOANGABEN UND BEZIEHEN SICH AUF GLEICHMÄSSIG VERTEILTE GEWICHTE

H 700 mm




ART.		kg			
M 73 A070 C0 10 49 04		50-75-100	100-96-92%	key	
M 73 A070 C0 10 50 04		200	100%	key	
M 73 A070 E2 10 49 04		50-75-100	100-96-92%	code	
M 73 A070 E2 10 50 04		200	100%	code	

H 700 mm



ART.		kg			
M 73 A070 C0 10 31 04		50-75-100	100-96-92%	key	
M 73 A070 C0 10 51 04		200	100%	key	
M 73 A070 E2 10 31 04		50-75-100	100-96-92%	code	
M 73 A070 E2 10 51 04		200	100%	code	

H 850 mm



ART.		kg			
M 73 A085 C0 10 AA 04		50-75-100	100-96-92%	key	
M 73 A085 C0 10 AB 04		200	100%	key	
M 73 A085 E2 10 AA 04		50-75-100	100-96-92%	code	
M 73 A085 E2 10 AB 04		200	100%	code	

H 850 mm



ART.		kg			
M 73 A085 C0 10 95 04		50-75-100	100-96-92%	key	
M 73 A085 C0 10 AU 04		200	100%	key	
M 73 A085 E2 10 95 04		50-75-100	100-96-92%	code	
M 73 A085 E2 10 AU 04		200	100%	code	

H 1000 mm



H 1000 mm



ART.				
M 73 A100 C0 10 CN 04		50-75-100	100-96-92%	key
M 73 A100 C0 10 CP 04		200	100%	key
M 73 A100 E2 10 CN 04		50-75-100	100-96-92%	code
M 73 A100 E2 10 CP 04		200	100%	code

ART.				
M 73 A100 C5 10 EC 04		50-75-100	100-96-92%	-
M 73 A100 C5 10 ED 04		200	100%	-

H 1023 mm



Tür 900 mm Tiefe 751 mm

ART.				
M 73 A100 C0 10 BU 04		50-75-100	100-96-92%	key
M 73 A100 C0 10 BV 04		200	100%	key
M 73 A100 P5 10 BU 04		50-75-100	100-96-92%	code
M 73 A100 P5 10 BV 04		200	100%	code

H 1023 mm



Tür 900 mm Tiefe 751 mm

ART.				
M 73 A100 C0 10 CA 04		50-75-100	100-96-92%	key
M 73 A100 C0 10 CB 04		200	100%	key
M 73 A100 P5 10 CA 04		50-75-100	100-96-92%	code
M 73 A100 P5 10 CB 04		200	100%	code

H 1500 mm



H 1500 mm



Tür 1400 mm

Tiefe 751 mm

ART.		kg		
M 73 A150 C0 10 MF 04		50-75-100	100-96-92%	key
M 73 A150 C0 10 MG 04		200	100%	key
M 73 A150 E2 10 MF 04		50-75-100	100-96-92%	code
M 73 A150 E2 10 MG 04		200	100%	code

ART.		kg		
M 73 A150 C0 10 LC 04		50-75-100	100-96-92%	key
M 73 A150 C0 10 LD 04		200	100%	key
M 73 A150 P5 10 LC 04		50-75-100	100-96-92%	code
M 73 A150 P5 10 LD 04		200	100%	code



MASTER




1428x726 mm




H 2000 mm



H 2000 mm



ART.	 kg		
M 73 A200 C5 10 FU 04	50-75-100	100-96-92%	-
M 73 A200 C5 10 FV 04	200	100%	-

ART.	 kg		
M 73 A200 C0 10 FS 04	50-75-100	100-96-92%	key
M 73 A200 C0 10 FT 04	200	100%	key
M 73 A200 E2 10 FS 04	50-75-100	100-96-92%	code
M 73 A200 E2 10 FT 04	200	100%	code



H 2000 mm



Tür 900 mm

ART.		kg			
M 73 A200 C0 10 FY 04		50-75-100	100-96-92%	key	
M 73 A200 C0 10 FZ 04		200	100%	key	
M 73 A200 T2 10 FY 04		50-75-100	100-96-92%	code	
M 73 A200 T2 10 FZ 04		200	100%	code	

H 2000 mm



Tür 1900 mm

ART.		kg			
M 73 A200 C0 10 FW 04		50-75-100	100-96-92%	key	
M 73 A200 C0 10 FX 04		200	100%	key	
M 73 A200 P5 10 FW 04		50-75-100	100-96-92%	code	
M 73 A200 P5 10 FX 04		200	100%	code	



H 1113 mm



ART.				
M 73 R085 S0 10 AA 04		50-75-100	100-96-92%	key
M 73 R085 P2 10 AA 04		50-75-100	100-96-92%	code

Tragkraft des Schrankes 600 kg - Schrankhöhe ohne Rollen mm 913

H 1113 mm



ART.				
M 73 R085 S0 10 95 04		50-75-100	100-96-92%	key
M 73 R085 P2 10 95 04		50-75-100	100-96-92%	code

Tragkraft des Schrankes 600 kg - Schrankhöhe ohne Rollen mm 913

H 1263 mm



ART.				
M 73 R100 S0 10 DY 04		50-75-100	100-96-92%	key
M 73 R100 P2 10 DY 04		50-75-100	100-96-92%	code

Tragkraft des Schrankes 600 kg - Schrankhöhe ohne Rollen mm 1063

H 1263 mm



ART.				
M 73 R100 S0 10 CN 04		50-75-100	100-96-92%	key
M 73 R100 P2 10 CN 04		50-75-100	100-96-92%	code

Tragkraft des Schrankes 600 kg - Schrankhöhe ohne Rollen mm 1063



2 Lenkrollen mit Feststeller aus elastischem Gummi Ø 160 mm
2 Bockrollen aus elastischem Gummi Ø 160 mm



ART. M 73 R085 P2 12 PR 35

SIEHE S. 291

KONFIGURIEREN SIE IHREN SCHRANK

	HÖHE wählen	VERSCHLUSS wählen		FARBE wählen
M73	A040	C5	10 00	01

LEERER SCHRANK



Tragkraft des Schrankes 3100 kg

	HÖHE	VERSCHLUSS	HÖHE	FARBE
M73	A070 700 mm (Nutzhöhe 600 mm)	X0 ohne Verschlussstange und ohne Schloss	10 00	01 RAL 7000
	A085 850 mm (Nutzhöhe 750 mm)	C5* ohne Schloss		02 RAL 6011
	A100 1000 mm (Nutzhöhe 900 mm)	C0* KEY Zylinderschloss		1G RAL 3003
	A132 1325 mm (Nutzhöhe 1225 mm)	C1* KEY Zylinderschloss		1F RAL 9002
	A150 1500 mm (Nutzhöhe 1400 mm)	C2* KEY Zylinderschloss		48 RAL 5019
	A200 2000 mm (Nutzhöhe 1900 mm)	E2* CODE Zahlencode		39 RAL 7016
		T2* CODE Zahlencode		04 RAL 5012
		08 RAL 7035		
		35 RAL 9010		
		34 RAL 5010		

*KOMPLETT MIT WIRBELVERSCHLUSSSTANGE

SCHLÖSSER SIEHE S. 31

LEERER SCHRANK

mit Vorbereitung für Rollen



ROLLEN SIEHE S. 33

	HÖHE	VERSCHLUSS	HÖHE	FARBE
M73	R085 913 mm (Nutzhöhe 750 mm)	S0 KEY Zylinderschloss	10 00	01 RAL 7000
	R100 1063 mm (Nutzhöhe 900 mm)	S1 KEY Zylinderschloss		02 RAL 6011
		S2 KEY Zylinderschloss		1G RAL 3003
		P2 CODE Zahlencode		1F RAL 9002
		A1 CODE Zahlencode		48 RAL 5019
				39 RAL 7016
		04 RAL 5012		
		08 RAL 7035		
		35 RAL 9010		
		34 RAL 5010		

KOMPLETT MIT WIRBELVERSCHLUSSSTANGE, OBERER PLATTE MIT 4-SEITIGER AUFKANTUNG MIT PVC-BELAG, GRIFFPAAR, PLATTENPAAR. Aussenmasse mm 1502x752.



SCHUBLADEN MIT FLEXIBLEM AUSZUG

ART. MIT Kunststoff-Set Dark Grey	ART. OHNE Kunststoff-Set*	Nutzabmessungen mm	H Front mm	kg	
M 73 C075 01 10 0F __	M 73 C075 01 00 0F __	1314x600x56 H	75	50 - 75 - 100	100% - 96% - 92%
M 73 C100 01 10 0F __	M 73 C100 01 00 0F __	1314x600x81 H	100	50 - 75 - 100	100% - 96% - 92%
M 73 C125 01 10 0F __	M 73 C125 01 00 0F __	1314x600x106 H	125	50 - 75 - 100	100% - 96% - 92%
M 73 C150 01 10 0F __	M 73 C150 01 00 0F __	1314x600x131 H	150	50 - 75 - 100	100% - 96% - 92%
M 73 C200 01 10 0F __	M 73 C200 01 00 0F __	1314x600x181 H	200	50 - 75 - 100	100% - 96% - 92%
M 73 C250 01 10 0F __	M 73 C250 01 00 0F __	1314x600x231 H	250	50 - 75 - 100	100% - 96% - 92%
M 73 C300 01 10 0F __	M 73 C300 01 00 0F __	1314x600x281 H	300	50 - 75 - 100	100% - 96% - 92%

*DEN ARTIKELCODE MIT EINEM DER IN DER UNTEN STEHENDEN TABELLE VERFÜGBAREN KUNSTSTOFF-SETS KOMBINIEREN



SCHUBLADEN MIT TELESCOPISCHEM AUSZUG

ART. MIT Kunststoff-Set Dark Grey	ART. OHNE Kunststoff-Set*	Nutzabmessungen mm	H Front mm	kg	
M 73 C075 01 10 0T __	M 73 C075 01 00 0T __	1314x600x56 H	75	200	100%
M 73 C100 01 10 0T __	M 73 C100 01 00 0T __	1314x600x81 H	100	200	100%
M 73 C125 01 10 0T __	M 73 C125 01 00 0T __	1314x600x106 H	125	200	100%
M 73 C150 01 10 0T __	M 73 C150 01 00 0T __	1314x600x131 H	150	200	100%
M 73 C200 01 10 0T __	M 73 C200 01 00 0T __	1314x600x181 H	200	200	100%
M 73 C250 01 10 0T __	M 73 C250 01 00 0T __	1314x600x231 H	250	200	100%
M 73 C300 01 10 0T __	M 73 C300 01 00 0T __	1314x600x281 H	300	200	100%

*DEN ARTIKELCODE MIT EINEM DER IN DER UNTEN STEHENDEN TABELLE VERFÜGBAREN KUNSTSTOFF-SETS KOMBINIEREN

KUNSTSTOFF-SET FÜR SCHUBLADEN UND AUSZUGBÖDEN



FARBAUSWAHL KUNSTSTOFFTEILE	ART.
MEDITERRANEAN BLUE	M 70 PLS1 00 00 00 M1
SKY BLUE	M 70 PLS1 00 00 00 M2
GLAMOUR RED	M 70 PLS1 00 00 00 M3
RED CARPET	M 70 PLS1 00 00 00 M4
JUICY ORANGE	M 70 PLS1 00 00 00 M5
SUNNY YELLOW	M 70 PLS1 00 00 00 M6
FOREST GREEN	M 70 PLS1 00 00 00 M7



AUSZUGBÖDEN MIT FLEXIBLEM AUSZUG

ART. MIT Kunststoff-Set Dark Grey	ART. OHNE Kunststoff-Set*	Nutzabmessungen mm	H Front mm	kg	
M 73 C057 0110 0F _ _	M 73 C057 0100 0F _ _	1314x600	70	50 - 75 - 100	100% - 96% - 92%

*DEN ARTIKELCODE MIT EINEM DER IN DER UNTEN STEHENDEN TABELLE VERFÜGBAREN KUNSTSTOFF-SETS KOMBINIEREN



AUSZUGBÖDEN MIT TELESKOPISCHEM AUSZUG

ART. MIT Kunststoff-Set Dark Grey	ART. OHNE Kunststoff-Set*	Nutzabmessungen mm	H Front mm	kg	
M 73 C057 0110 0T _ _	M 73 C057 0100 0T _ _	1314x600	70	200	100%

*DEN ARTIKELCODE MIT EINEM DER IN DER UNTEN STEHENDEN TABELLE VERFÜGBAREN KUNSTSTOFF-SETS KOMBINIEREN



VERSTELLBODEN

ART.	Nutzabmessungen mm	Gesamthöhe mm	kg
M 73 PR25 00 00 01 _ _	1371x631	60	150

VOR DER WIRBELVERSCHLUSSSTANGE EINSATZBAR

KUNSTSTOFF-SET FÜR SCHUBLADEN UND AUSZUGBÖDEN



FARBAUSWAHL KUNSTSTOFFTEILE	ART.
MEDITERRANEAN BLUE	M 70 PLS1 00 00 00 M1
SKY BLUE	M 70 PLS1 00 00 00 M2
GLAMOUR RED	M 70 PLS1 00 00 00 M3
RED CARPET	M 70 PLS1 00 00 00 M4
JUICY ORANGE	M 70 PLS1 00 00 00 M5
SUNNY YELLOW	M 70 PLS1 00 00 00 M6
FOREST GREEN	M 70 PLS1 00 00 00 M7



ART. M 73 A100 E2 17 PN 39

SIEHE S. 291

FLÜGELTÜREN MIT ZYLINDERSCHLOSS

PAAR FLÜGELTÜREN GESAMTHÖHE



H SCHRANK mm	VERSCHLUSSART	ART. MIT Kunststoff-Set Dark Grey	ART. OHNE Kunststoff-Set*
850	C0 KEY Zylinderschloss	M 70 P075 C0 10 10 _ _	M 70 P075 C0 00 10 _ _
	C1 KEY Zylinderschloss	M 70 P075 C1 10 10 _ _	M 70 P075 C1 00 10 _ _
	C2 KEY Zylinderschloss	M 70 P075 C2 10 10 _ _	M 70 P075 C2 00 10 _ _
1000	C0 KEY Zylinderschloss	M 70 P090 C0 10 10 _ _	M 70 P090 C0 00 10 _ _
	C1 KEY Zylinderschloss	M 70 P090 C1 10 10 _ _	M 70 P090 C1 00 10 _ _
	C2 KEY Zylinderschloss	M 70 P090 C2 10 10 _ _	M 70 P090 C2 00 10 _ _
1500	C0 KEY Zylinderschloss	M 70 P140 C0 10 10 _ _	M 70 P140 C0 00 10 _ _
	C1 KEY Zylinderschloss	M 70 P140 C1 10 10 _ _	M 70 P140 C1 00 10 _ _
	C2 KEY Zylinderschloss	M 70 P140 C2 10 10 _ _	M 70 P140 C2 00 10 _ _
2000	C0 KEY Zylinderschloss	M 70 P190 C0 10 10 _ _	M 70 P190 C0 00 10 _ _
	C1 KEY Zylinderschloss	M 70 P190 C1 10 10 _ _	M 70 P190 C1 00 10 _ _
	C2 KEY Zylinderschloss	M 70 P190 C2 10 10 _ _	M 70 P190 C2 00 10 _ _

* DEN ARTIKELCODE MIT EINEM DER IN DER RECHTSSTEHENDEN TABELLE VERFÜGBAREN KUNSTSTOFF-SETS KOMBINIEREN



SCHLÖSSER
SIEHE S. 31



DAS TÜRPAAR IST OBLIGATORISCH DEN SCHRÄNKEN MIT VERSCHLUSS **C5** (OHNE SCHLOSS) ODER **X0** (OHNE WIRBELVERSCHLUSSTANGE UND OHNE SCHLOSS) ZUZUORDNEN

PAAR FLÜGELTÜREN TEILHÖHE



H TÜR-AUSSENMASSE mm	VERSCHLUSSART	ART. MIT Kunststoff-Set Dark Grey	ART. OHNE Kunststoff-Set*
775	C0 KEY Zylinderschloss	M 70 P077 C0 10 11 _ _	M 70 P077 C0 00 11 _ _
	C1 KEY Zylinderschloss	M 70 P077 C1 10 11 _ _	M 70 P077 C1 00 11 _ _
	C2 KEY Zylinderschloss	M 70 P077 C2 10 11 _ _	M 70 P077 C2 00 11 _ _

* DEN ARTIKELCODE MIT EINEM DER IN DER RECHTSSTEHENDEN TABELLE VERFÜGBAREN KUNSTSTOFF-SETS KOMBINIEREN



FLÜGELTÜREN MIT ZAHLENCODE

PAAR FLÜGELTÜREN GESAMTHÖHE



H SCHRANK mm	VERSCHLUSSART	ART. MIT Kunststoff-Set Dark Grey	ART. OHNE Kunststoff-Set*
850	P5 CODE Zahlencode	M 70 P075 P5 10 10 _ _	M 70 P075 P5 00 10 _ _
1000	P5 CODE Zahlencode	M 70 P090 P5 10 10 _ _	M 70 P090 P5 00 10 _ _
1500	P5 CODE Zahlencode	M 70 P140 P5 10 10 _ _	M 70 P140 P5 00 10 _ _
2000	P5 CODE Zahlencode	M 70 P190 P5 10 10 _ _	M 70 P190 P5 00 10 _ _

*DEN ARTIKELCODE MIT EINEM DER IN DER UNTEN STEHENDEN TABELLE VERFÜGBAREN KUNSTSTOFF-SETS KOMBINIEREN



DAS TÜRPAAR IST OBLIGATORISCH DEN SCHRÄNKEN MIT VERSCHLUSS **C5** (OHNE SCHLOSS) ODER **X0** (OHNE WIRBELVERSCHLUSSSTANGE UND OHNE SCHLOSS) ZUZUORDNEN

PAAR FLÜGELTÜREN TEILHÖHE



H TÜR-AUSSENMASSE mm	VERSCHLUSSART	ART. MIT Kunststoff-Set Dark Grey	ART. OHNE Kunststoff-Set*
775	A4 Griff ohne Ziffernblock	M 70 P077 A4 10 11 _ _	M 70 P077 A4 00 11 _ _

*DEN ARTIKELCODE MIT EINEM DER IN DER UNTEN STEHENDEN TABELLE VERFÜGBAREN KUNSTSTOFF-SETS KOMBINIEREN



DAS TÜRPAAR IST OBLIGATORISCH DEN SCHRÄNKEN MIT FOLGENDEN VERSCHLUSSSYSTEMEN ZUZUORDNEN:
 FÜR DEN SCHUBLADENSCHRANK OHNE ROLLEN DAS SCHLOSS **T2** VERWENDEN
 FÜR DEN SCHUBLADENSCHRANK MIT ROLLEN DAS SCHLOSS **A1** VERWENDEN



SCHLÖSSER
SIEHE S. 31



FERNBEDIENUNG

ART.	
M 00 VRCO 00 00 00 00	Empfängermodul mit Fernbedienung
M 00 VRCO 00 00 01 00	Zusätzliche Fernbedienung

KUNSTSTOFF-SET FÜR TÜRPAAR



FARBAUSWAHL KUNSTSTOFFTEILE	ART. KEY	ART. CODE
MEDITERRANEAN BLUE	M 00 PLS0 00 00 30 M1	M 00 PLS0 00 00 31 M1
SKY BLUE	M 00 PLS0 00 00 30 M2	M 00 PLS0 00 00 31 M2
GLAMOUR RED	M 00 PLS0 00 00 30 M3	M 00 PLS0 00 00 31 M3
RED CARPET	M 00 PLS0 00 00 30 M4	M 00 PLS0 00 00 31 M4
JUICY ORANGE	M 00 PLS0 00 00 30 M5	M 00 PLS0 00 00 31 M5
SUNNY YELLOW	M 00 PLS0 00 00 30 M6	M 00 PLS0 00 00 31 M6
FOREST GREEN	M 00 PLS0 00 00 30 M7	M 00 PLS0 00 00 31 M7



OBERE PLATTE MIT 3-SEITIGER AUFKANTUNG

ART.	Abm. mm	
M 73 T023 AG 00 31 07	1428x726x23 H	

Platte mit PVC-Verkleidung für EINZELSCHRANK. Farbe Schwarz



OBERE PLATTE MIT 4-SEITIGER AUFKANTUNG

ART.	Abm. mm	
M 73 T023 AG 00 41 07	1428x726x23 H	

Platte mit PVC-Verkleidung für EINZELSCHRANK. Farbe Schwarz



ART. M 00 T023 AG 00 FO 00


LOCHUNG DER OBEREN SCHRANKPLATTE ZUR BEFESTIGUNG DER OBEREN PLATTE MIT 4-SEITIGER AUFKANTUNG



OBERE PLATTE AUS MULTIPLEX

ART.	Abm. mm	
M 73 T040 MU 00 01 00	1428x726x40 H	


Für EINZELSCHRANK



OBERE PLATTE AUS MDF ABM. 1428x726x32 mm H

ART.	Ausführungen	für Schrank	
M 73 T030 MD GM 21 07	1 Seitenprofil	Endschrank rechts oder links	

Obere Platte aus MDF mit Belag aus ölfestem Gummi. Farbe Schwarz




AUSFÜHRUNG MIT ÖLFESTEM GUMMI



OBERE PLATTE AUS MDF ABM. 1428x726x32 mm H

ART.	Ausführungen	für Schrank	
M 73 T030 MD GM 11 07	-	Zentral	


Obere Platte aus MDF mit Belag aus ölfestem Gummi. Farbe Schwarz



OBERE PLATTE AUS MDF ABM. 1428x726x32 mm H

ART.	Ausführungen	für Schrank	
M 73 T030 MD GM 01 07	2 Seitenprofile	Einzel	

Obere Platte aus MDF mit Belag aus ölfestem Gummi. Farbe Schwarz



ANBRINGUNG OBERE PLATTE AUS MDF



ART. M 00 T030 MD 00 FO 00

LOCHUNG DER OBEREN SCHRANKPLATTE ZUR BEFESTIGUNG DER OBEREN PLATTE AUS MDF UND DER OBEREN PLATTE AUS MULTIPLEX INKLUSIVE BEFESTIGUNGSSCHRAUBEN




OBERE PLATTE AUS MULTIPLEX FÜR SCHUBLADENSCHRANK MIT ROLLEN AUF ANFRAGE ERHÄLTlich






ERHÖHUNGS SOCKEL HÖHE 50 mm

ART.		Abm. mm	
M 73 Z050 00 00 00	--	1426x725x50 H	



ERHÖHUNGS SOCKEL HÖHE 100 mm

ART.		Abm. mm	
M 73 Z100 00 00 00	--	1426x725x100 H	



SOCKEL FÜR GABELSTAPLER - Schwarz RAL 9005

ART.		Abm. mm	
M 03 Z060 20 00 00 07	Sockelpaar	200x722x60 H	
M 70 Z060 21 00 00 07	Abdeckung für Sockelpaar	1422x46x55 H	
M 03 Z100 20 00 00 07	Sockelpaar	200x722x100 H	
M 70 Z100 21 00 00 07	Abdeckung für Sockelpaar	1422x46x95 H	



BOCKROLLE AUS ELASTISCHEM GUMMI

ART.	Ø mm	Tragkraft des Schrankes kg	C mm
C RG BCE15 125	125	320	155
C RG BCE15 160	160	600	200



LENKROLLE MIT FESTSTELLER AUS ELASTISCHEM GUMMI

ART.	Ø mm	Tragkraft des Schrankes kg	C mm
C RG DCE15 125	125	320	155
C RG DCE15 160	160	600	200



BOCKROLLE AUS NYLON

ART.	Ø mm	Tragkraft des Schrankes kg	C mm
C RN BAD11 125	125	320	155
C RN BAD04 160	160	600	200



LENKROLLE MIT FESTSTELLER AUS NYLON

ART.	Ø mm	Tragkraft des Schrankes kg	C mm
C RN DAD11 125	125	320	155
C RN DAD04 160	160	600	200



ERSATZTEILE - BEFESTIGUNGEN



WEITERE ROLLEN
SIEHE S. 33

ERSATZSCHLOSS

ART. M 00 CSRO 8800 00 00
Ersatzschloss mit zwei Schlüsseln



ERSATZSCHLÜSSEL

ART. M 00 CF00 0000 00 00



Auf dem Zylinderschloss, dessen Schlüssel auszuwechseln ist, steht eine Nummer, die immer anzugeben ist

PASSEPARTOUT

ART. M 00 PF.. 0000 00 00

In 23 Serien verfügbar, mit Nummerierung von F 01 bis F 23.

Passepartout Serie F 01
Passepartout Serie F 02
Passepartout Serie F ..

ART. M 00 PF01 00 00 00 00
ART. M 00 PF02 00 00 00 00
ART. M 00 PF.. 00 00 00 00

SET BEFESTIGUNGEN ZWISCHEN

ART. M 00 FISO 00 00 00 99

Schrank/Schrank-Befestigungsset mit 4 Schrauben, komplett mit Muttern M8

ART. M 00 SVRO 00 00 00 99

Lochung und Schrauben zur Befestigung der zwei übereinander gestellten Schränke

SET FÜR DIE BODENBEFESTIGUNG



ART. F AG 9200 00 99

Paar verzinkte Bügel für die Schrankbefestigung am Boden

ART. F AG 9204 00 99

2 Dübel „HILTI“, Boden aus ungerissenem Beton \geq C20/25
Empfohlene Dübelzugkraft: 2.9 kN
Dübeldurchmesser: \varnothing 6 mm



ERSATZGRIFF FÜR TÜREN

ART. M 00 PLSO 0000 22 M0

Ersatzgriff für Türen, verfügbar in Farbe Dark Grey.



ANDERE FARBEN
AUF ANFRAGE



DIE SCHRÄNKE MÜSSEN AM FUSSBODEN ODER AN DER WAND BEFESTIGT WERDEN.
BEI ÜBEREINANDERSTELLUNG SIND SIE AUSSCHLIESSLICH AN DER WAND ZU BEFESTIGEN UND IHRE NUTZLAST DURCH ZWEI ZU TEILEN.



MASTER

1428x726 mm

Born To Be Extreme

LEERER SCHRANK ohne Wirbelverschlussstange und ohne Verschluss



H 700 mm
Nutzhöhe 600 mm



H 850 mm
Nutzhöhe 750 mm



H 1000 mm
Nutzhöhe 900 mm



M 73 A070 X0 10 00 _ _ M 73 A085 X0 10 00 _ _ M 73 A100 X0 10 00 _ _

WIRBELVERSCHLUSSTANGE



Die Wirbelverschlussstange besteht aus einem fließgepressten Profilaluminium mit Lochungen in 25mm-Abständen für die Einführung der Kippsicherungsklammer. Die Kippsicherungsstange wird komplett mit Kunststoffzubehören geliefert und mit für das Zylinderschloss oder den elektronischen Verschluss vorbereiteter oberen Struktur.

ART.	Nutzhöhe H - Schubladeneinführung mm
M 00 V030 00 00 00 00	300
M 00 V050 00 00 00 00	500
M 00 V060 00 00 00 00	600
M 00 V070 00 00 00 00	700
M 00 V075 00 00 00 00	750
M 00 V090 00 00 00 00	900

ART.	Nutzhöhe H - Schubladeneinführung mm
M 00 V105 00 00 00 00	1050
M 00 V122 00 00 00 00	1225
M 00 V140 00 00 00 00	1400
M 00 V152 00 00 00 00	1525
M 00 V190 00 00 00 00	1900

ZYLINDERVERSCHLUSS (KEY)



VERSCHLUSS MIT SCHLISSZYLINDER
KOMPLETT MIT:

- 1 Zylinderschloss mit 2 Schlüsseln
- 1 Stahlseil mit elastischem Hülle
- 1 vordere Schlaggruppe
- 1 hintere Cursorgruppe

ART.	
M 73 V000 C0 00 00 00	C0 ZYLINDERSCHLOSS MIT UNTERSCHIEDLICHER NUMMERIERUNG
M 73 V000 C1 00 00 00	C1 ZYLINDERSCHLOSS FÜR GRUPPEN MIT 160 NUMMERN
M 73 V000 C2 00 00 00	C2 ZYLINDERSCHLOSS MIT GLEICHER NUMMERIERUNG

For Experts Only



H 1325 mm Nutzhöhe 1225 mm		H 1500 mm Nutzhöhe 1400 mm		H 2000 mm Nutzhöhe 1900 mm	
M 73 A132 X0 10 00 _ _		M 73 A150 X0 10 00 _ _		M 73 A200 X0 10 00 _ _	

SCHLOSS MIT ZAHLENCODE (CODE)




ART.	
M 73 V000 E2 00 00 00	E2 ÖFFNEN/SCHLIESSEN VERSCHLUSSTANGE (Batteriespeisung)
M 73 V000 E5 00 00 00	E5 ÖFFNEN/SCHLIESSEN VERSCHLUSSTANGE (Netzspeisung)
M 73 V000 T2 00 00 00	T2 ÖFFNEN/SCHLIESSEN VERSCHLUSSTANGE + TÜR (Batteriespeisung)
M 73 V000 T3 00 00 00	T3 ÖFFNEN/SCHLIESSEN VERSCHLUSSTANGE + TÜR (Netzspeisung)

ART. FERNBEDIENUNG	
M 00 VRC0 00 00 00 00	Empfängermodul mit Fernbedienung
M 00 VRC0 00 00 01 00	Zusätzliche Fernbedienung



PLATTEN FÜR SCHLÖSSER UND VERSTELLBÖDEN


OBERE PLATTE FÜR SCHLÖSSER



ART.		H Front mm	kg
M 73 PS46 00 10 00 _ _		46	150

Abm. mm 1377x724x46 H


UNTERE PLATTE FÜR SCHLÖSSER



ART.		H Front mm	kg
M 73 PS46 10 10 00 _ _		46	150

Abm. mm 1377x724x46 H


VERSTELLBODEN



ART.		H Front mm	kg
M 73 PR25 00 00 01 _ _		60	150

Nutzabmessungen mm 1371x631x25 H

VERSTELLBARER SCHLITZBODEN

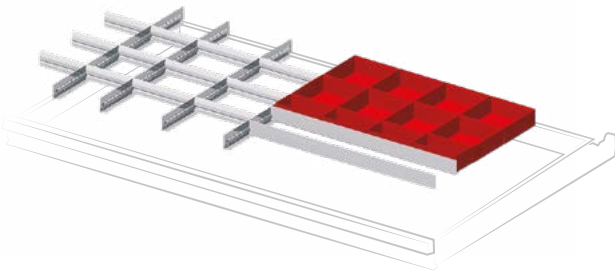


ART.		H Front mm	kg
M 73 PR35 10 00 01 _ _		35	300

Abm. mm 1377x721x35 H

78x36 EH

EINTEILUNGSMATERIAL




ART. für Fronthöhen mm

F FH 7007 01 00 75

F FH 7010 01 00 100 - 125

Set bestehend aus: 4 Schlitzwänden 610 mm, 2 ungeschlitzten Trennwänden 610 mm, 6 Steckwänden 149 mm, 6 Steckwänden 200 mm, 4 Einsatzkästen 150x75 mm, 8 Einsatzkästen 150x150 mm



ART. für Fronthöhen mm

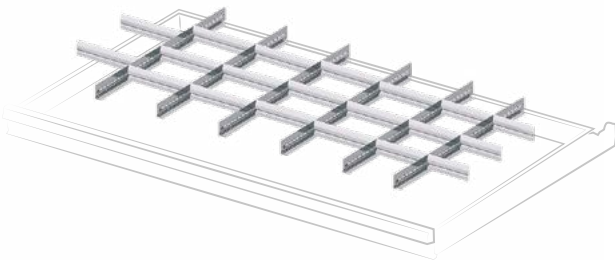
F FH 7007 02 00 75

F FH 7010 02 00 100 - 125

F FH 7015 02 00 150

F FH 7020 02 00 200 - 250

Set bestehend aus: 5 Schlitzwänden 610 mm, 6 Steckwänden 149 mm, 9 Steckwänden 251 mm




ART. für Fronthöhen mm

F FH 7007 03 00 75

F FH 7010 03 00 100 - 125

F FH 7015 03 00 150

Set bestehend aus: 6 Schlitzwänden 610 mm, 3 Steckwänden 132 mm, 3 Steckwänden 166 mm, 14 Steckwänden 200 mm



ART. für Fronthöhen mm

F FH 7007 04 00 75


F FH 7010 04 00 100 - 125

F FH 7015 04 00 150

F FH 7020 04 00 200 - 250

F FH 7030 04 00 300

Set bestehend aus: 3 Schlitzwänden 610 mm, 2 Steckwänden 302 mm



ART. für Fronthöhen mm

F FH 7007 07 00 75


F FH 7010 07 00 100 - 125

F FH 7015 07 00 150

F FH 7020 07 00 200 - 250

F FH 7030 07 00 300

Set bestehend aus: 6 Schlitzwänden 610 mm, 4 Steckwänden 149 mm, 2 Steckwänden 200 mm, 1 Steckwand 302 mm



ART. für Fronthöhen mm

F FH 7007 08 00 75

F FH 7010 08 00 100 - 125

F FH 7015 08 00 150

F FH 7020 08 00 200 - 250

F FH 7030 08 00 300

Set bestehend aus: 5 Schlitzwänden 610 mm, 2 Steckwänden 149 mm, 2 Steckwänden 200 mm, 2 Steckwänden 302 mm



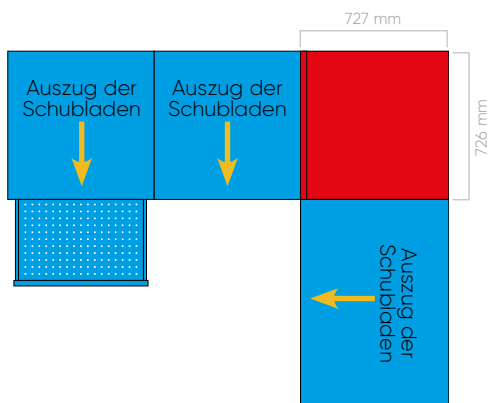
MASTER

727x726 mm

ECKSCHRÄNKE



ANSICHT VON HINTEN



DIESE ECKELEMENTE KÖNNEN NUR MIT SCHUBLADENSCHRÄNKEN DER SERIE STANDARD IN 726 mm TIEFE (36 EH) VERBUNDEN WERDEN.



ART.



M 33 A100 X0 10 R1 04

RECHTES AUSSENWINKELELEMENT

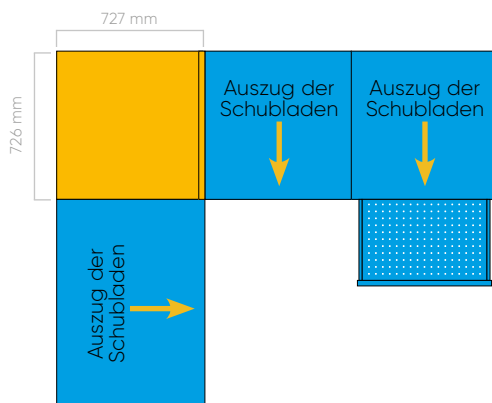


ART.



M 33 A100 X0 10 R2 04

RECHTES AUSSENWINKELELEMENT KOMPLETT
MIT OBERER PLATTE AUS MDF - MIT BELAG AUS
ÖLFESTEM GUMMI



DIESE ECKELEMENTE KÖNNEN NUR MIT SCHUBLADEN-SCHRÄNKEN DER SERIE STANDARD IN 726 mm TIEFE (36 EH) VERBUNDEN WERDEN.



ART.



M 33 A100 XO 10 L1 04

LINKES AUSSENWINKELELEMENT



ART.



M 33 A100 XO 10 L2 04

LINKES AUSSENWINKELELEMENT KOMPLETT MIT OBERER PLATTE AUS MDF - MIT BELAG AUS ÖLFESTEM GUMMI

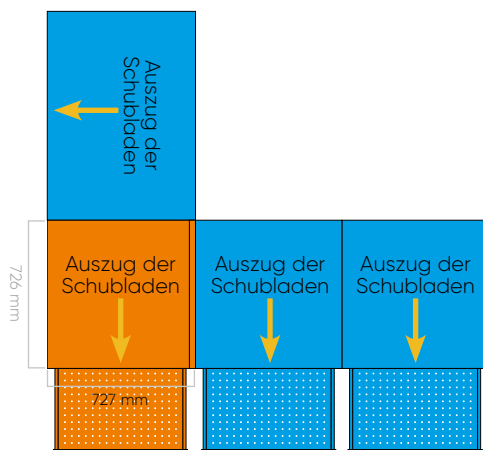
MASTER

727x726 mm

ECKSCHRÄNKE



ANSICHT VON HINTEN



DIESE ECHELEMENTE KÖNNEN NUR MIT SCHUBLADENSCHRÄNKEN DER SERIE STANDARD IN 726 mm TIEFE (36 EH) VERBUNDEN WERDEN.



ART.



M 33 A100 C5 10 L3 04

LINKES INNENWINKELELEMENT

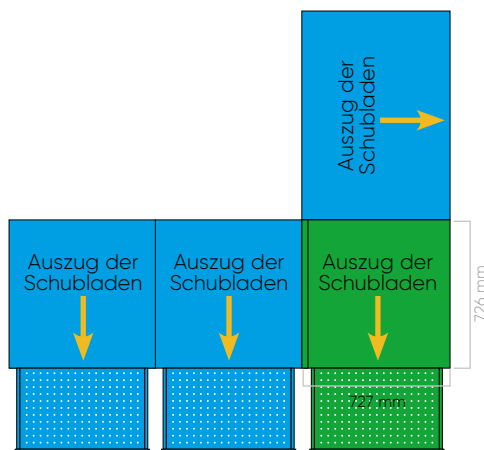


ART.



M 33 A100 C5 10 L4 04

LINKES INNENWINKELELEMENT KOMPLETT MIT OBERER PLATTE AUS MDF - MIT BELAG AUS ÖLFESTEM GUMMI



DIESE ECKELEMENTE KÖNNEN NUR MIT SCHUBLADEN-SCHRÄNKEN DER SERIE STANDARD IN 726 mm TIEFE (36 EH) VERBUNDEN WERDEN.



ART.



M 33 A100 C5 10 R3 04

RECHTES INNENWINKELELEMENT



ART.



M 33 A100 C5 10 R4 04

RECHTES INNENWINKELELEMENT KOMPLETT MIT OBERER PLATTE AUS MDF - MIT BELAG AUS ÖLFESTEM GUMMI

18x27 EH

**ART. M 12 A080 E2 14 NB 01**

Schrank mit 4 Schubladen mit flexiblem Auszug (H Front 2x100 - 1x200 - 1x300)
Schloss mit Zahlencode
Abdeckplatte aus MDF mit Gummiverkleidung
Abm. mm 408x573x832 H
Stahl in Farbe Grau RAL 7000
Kunststoffteile in Farbe red carpet - SIEHE S. 40

**ART. M 12 R070 S0 11 35 35**

Schrank mit mit Rollen un 5 Schubladen mit flexiblem Auszug (H Front 2x75 - 3x150)
Zylinderschloss - Abdeckplatte mit PVC-Verkleidung mit 4-seitiger Aufkantung
Rollen aus Standardgummi Ø 125 mm
Abm. mm 434x647x918 H
Stahl in Farbe Reinweiß RAL 9010
Kunststoffteile in Farbe mediterranean blue
SIEHE S. 42

OHNE WERKZEUG**ART. M 12 A100 T2 16 NC 35**

Schrank mit 3 Schubladen mit flexiblem Auszug (H Front 1x50 - 2x100), 1 Auszugboden,
1 Verstellboden und 1 Tür
Schloss mit Zahlencode - Abdeckplatte mit PVC-Verkleidung mit 3-seitiger Aufkantung
Abm. mm 408x598x1023 H
Stahl in Farbe Reinweiß RAL 9010
Kunststoffteile in Farbe Sunny yellow
SIEHE S. 42

27x27 EH

**ART. M ZA 0600 00 00 00 PA**

Schrank mit 6 Schubladen mit flexiblem Auszug (H Front 2x50 - 2x100 - 2x125), 2 Verstellböden,
2 Auszugböden, 2 Türen
Zylinderschloss
Abdeckplatte aus MDF mit Gummiverkleidung
Abm. mm 1122x598x1032 H
Stahl in Farbe Reinweiß RAL 9010 +
Anthrazitgrau RAL 7016
Kunststoffteile in Farbe juicy orange - SIEHE S. 63

**ART. M 22 A100 T2 16 BC 48**

Schrank mit 5 Schubladen mit flexiblem Auszug (H Front 3x75 - 1x100 - 1x150), 1 Auszugboden
Schloss mit Zahlencode
Abm. mm 561x598x1000 H
Stahl in Farbe capri blau RAL 5019
Kunststoffteile in Farbe Sunny yellow
SIEHE S. 64

ART. M 22 R070 P2 10 NE 1F

Schrank mit 6 Schubladen mit flexiblem Auszug (H Front 1x50 - 2x75 - 2x100 - 1x200)
Schloss mit Zahlencode
Ablagefläche mit 4-seitiger Aufkantung mit PVC-Verkleidung
Rollen aus abriebfestem Gummi Ø 125 mm
Abm. mm 587x647x918 H
Stahl in Farbe Grauweiss RAL 9002
Kunststoffteile in Farbe dark grey - SIEHE S. 64

**ART. M 22 A150 CO 11 NA 50**

Schrank mit 5 Schubladen mit flexiblem Auszug (H Front 2x100 - 2x150 - 1x200), 2 Verstellböden, 1 Tür
Zylinderschloss
Abm. mm 561x598x1500 H
Stahl in Farbe Grau RAL 7035 + Blau RAL 5012
Kunststoffteile in Farbe mediterranean blue
SIEHE S. 68

36x27 EH

**ART. M 32 A100 CO 15 NP 34**

Schrank mit 1 Schublade mit flexiblem Auszug (H Front 1x100), 2 Auszugböden
Zylinderschloss
Ablagefläche mit 4-seitiger Aufkantung mit PVC-Verkleidung
Abm. mm 714x598x1023 H
Stahl in Farbe Enzianblau RAL 5010
Kunststoffteile in Farbe juicy orange
SIEHE S. 82

ART. M 32 A150 CO 15 NQ 34

Schrank mit 2 Verstellböden, 1 Auszugboden
Zylinderschloss
Ablagefläche mit 4 Kanten mit PVC-Belag
Abm. mm 714x598x1523 H
Stahl in Farbe Enzianblau RAL 5010
Kunststoffteile in Farbe juicy orange
SIEHE S. 82

LÖSUNGEN FÜR MASTER- SCHRÄNKE

36x27 EH



ART. M 32 D200 C0 10 NW CQ

Schrank mit 6 Schubladen mit flexiblem Auszug, (H Front 6x100), 4 Verstellböden, 4 Auszugböden
Zylinderschloss
Abm. mm 1428x623x2000 H
Stahl in Farbe Anthrazitgrau RAL 7016 +
Grauweiss RAL 9002
Kunststoffteile in Farbe dark grey
SIEHE S. 88



ART. M 32 R080 P2 12 NR FD

Schrank mit Rollen aus abriebfestem Gummi
Ø 125 mm mit 6 Schubladen mit flexiblem Auszug
(H Front 2x75 - 2x100 - 1x150 - 1x200)
Schloss mit Zahlencode
Abdeckplatte aus Multiplex mit integrierten Griffen
Abm. mm 780x573x988 H
Stahl in Farbe Grau RAL 7035 +
Enzianblau RAL 5010
Kunststoffteile in Farbe sky blue - SIEHE S. 90



ART. M 32 A150 C0 14 NU 01

Schrank mit 9 Schubladen mit flexiblem Auszug
(H Front 2x100 - 6x150 - 1x300)
Zylinderschloss
Abdeckplatte mit 3 Kanten mit PVC-Verkleidung
Abm. mm 714x573x1523 H
Stahl in Farbe Grau RAL 7000
Kunststoffteile in Farbe glamour red
SIEHE S. 94

54x27 EH



ART. M 52 D200 C0 10 PD FP

Doppelschrank mit 8 Schubladen mit flexiblem Auszug,
(H Front 4x100 - 4x150), 4 Verstellböden, 2 Auszugböden
Zylinderschloss
Abm. mm 2040x623x2000 H
Stahl in Farbe Grau RAL 7035 + Rubinrot RAL 3003
Kunststoffteile in Farbe dark grey
SIEHE S. 118



ART. M 52 A200 P5 11 PC GS

Schrank mit 5 Schubladen mit flexiblem Auszug,
(H Front 2x75 - 2x100 - 1x150), 1 Verstellboden,
1 Auszugboden
Schloss mit Zahlencode
Abm. mm 1020x598x2000 H
Stahl in Farbe Blau RAL 5012 + Reinweiß RAL 9010
Kunststoffteile in Farbe mediterran blue
SIEHE S. 124

36
27
EH

**ART. M 23 R070 P2 14 NL 08**

Schrank mit Rollen mit 5 Schubladen mit flexiblem Auszug (H Front 2x75 - 1x100 - 1x150 - 1x200)
Schloss mit Zahlencode
Abdeckplatte mit 4 Kanten mit PVC-Verkleidung
Polyurethanrollen Ø 160 mm
Abm. mm 587x800x963 H
Stahl in Farbe Grau RAL 7035
Kunststoffteile in Farbe red carpet
SIEHE S. 143

ART. M 23 A100 CO 16 NG 04

Schrank mit 3 Schubladen mit flexiblem Auszug (H Front 1x50 - 1x100 - 1x125), 1 Auszugboden, 1 Verstellboden und 1 Tür
Zylinderschloss
Abdeckungsplatte mit 3-seitiger Aufkantung mit PVC-Verkleidung
Abm. mm 561x751x1023 H
Stahl in Farbe Blau RAL 5012
Kunststoffteile in Farbe sunny yellow
SIEHE S. 143

**ART. M 23 R080 P2 15 NM 39**

Schrank mit Rollen mit 5 Schubladen mit flexiblem Auszug (H Front 1x50 - 2x100 - 1x150 - 1x300)
Schloss mit Zahlencode
Abdeckplatte mit 4-seitiger Aufkantung mit PVC-Verkleidung
Rollen aus lastischem Gummi Ø 160 mm
Abm. mm 587x800x1063 H
Stahl in Farbe Anthrazitgrau RAL 7016
Kunststoffteile in Farbe juicy orange
SIEHE S. 144

**ART. M 23 A150 XO 14 NH AE**

Schrank mit 3 Schubladen mit flexiblem Auszug (H Front 1x50 - 1x100 - 1x150)
1 Verstellboden, 1 Auszugboden
Zylinderschloss
Abm. mm 561x751x1500 H
Stahl in Farbe Rubinrot RAL 3003 + Grau RAL 7000
Kunststoffteile in Farbe red carpet
SIEHE S. 148

**ART. M 33 D100 CO 10 NN NQ**

Schrank mit 8 Böden mit flexiblem Auszug
Abdeckplatte aus MDF mit Gummiverkleidung
Zylinderschloss
Abm. mm 1428x776x1000 H
Stahl in Farbe Rubinrot RAL 3003 +
Grauweiss RAL 9002
Kunststoffteile in Farbe dark grey
SIEHE S. 167

**ART. M 33 A100 E2 12 NY FD**

Schrank mit 7 Schubladen mit flexiblem Auszug (H Front 1x50 - 2x75 - 2x100 - 1x200 - 1x300)
Schloss mit Zahlencode
Abdeckplatte mit 3-seitiger Aufkantung mit PVC-Verkleidung
Abm. mm 714x726x1023 H
Stahl in Farbe Lichtgrau RAL 7035 +
Enzianblau RAL 5010
Kunststoffteile in Farbe sky blue
SIEHE S. 169

ART. M 33 R080 P2 10 NK 1G

Schrank mit Rollen mit 6 Schubladen mit flexiblem Auszug (H Front 2x75 - 2x100 - 1x150 - 1x200)
Schloss mit Zahlencode
Rollen aus Polyurethan Ø 160 mm
Abdeckplatte mit 4-seitiger Aufkantung mit PVC-Verkleidung
Abm. mm 740x800x1063 H
Stahl in Farbe Rubinrot RAL 3003
Kunststoffteile in Farbe dark grey
SIEHE S. 169

LÖSUNGEN FÜR MASTER- SCHRÄNKE

45x36 EH




ART. M 43 R070 P2 10 RA EF

Schrank mit Rollen mit 6 Schubladen mit flexiblem Auszug
(H Front 2x75 - 3x100 - 1x150)
Schloss mit Zahlencode
Abdeckplatte mit 4 Kanten mit PVC-Verkleidung
Rollen aus abriebfestem Gummi Ø 160 mm
Abm. mm 947x752x963 H
Stahl in Farbe Dunkelgrau RAL 7000 + Lichtgrau RAL 7035
Kunststoffteile in Farbe dark grey - SIEHE S. 198



ART. M 43 R070 SO 11 PB EF

Schrank mit Rollen mit 6 Schubladen mit flexiblem Auszug
(H Front 2x75 - 3x100 - 1x150)
Zylinderschloss
Abdeckplatte aus Multiplex mit integrierten Griffen
Rollen aus abriebfestem Gummi Ø 160 mm
Abm. mm 933x726x933 H
Stahl in Farbe Dunkelgrau RAL 7000 + Lichtgrau RAL 7035
Kunststoffteile in Farbe mediterran blue -
SIEHE S. 202



ART. M 43 A085 E2 14 PA 48

Schrank mit 7 Schubladen mit flexiblem Auszug
(H Front 1x50 - 2x75 - 2x100 - 1x150 - 1x200),
1 Sockelpaar für Gabelstapler H 100 mm,
Schloss mit Zahlencode - Abdeckplatte aus Multiplex
Abm. mm 867x726x990 H
Stahl in Farbe Capri Blau RAL 5019
Kunststoffteile in Farbe red carpet
Ohne Schraubstock
SIEHE S. 194



54x36 EH



ART. M 53 D150 C0 10 PF NR

Doppelschrank mit 9 Schubladen mit flexiblem Auszug
(H Front 6x100 - 2x150 - 1x300)
2 Abdeckplatten mit 3-seitiger Aufkantung mit PVC-
Verkleidung
Schloss mit Zahlencode und Zylinderschloss
Abm. mm 2040x776x1523 H
Stahl in Farbe Grauweiss RAL 9002 +
Enzianblau RAL 5010
Kunststoffteile in Farbe dark grey
SIEHE S. 219



ART. M 53 R070 P2 14 PG 35

Mobiler Schrank mit 6 Schubladen mit flexiblem Auszug
(H Front 2x75 - 3x100 - 1x150)
Schloss mit Zahlencode
Abdeckplatte aus Multiplex mit integrierten Griffen
Polyurethanrollen Ø 160 mm
Abm. mm 1086x726x933 H
Stahl in Farbe Reinweiss RAL 9010
Kunststoffteile in Farbe Red Carpet
SIEHE S. 222




ART. M ZA 0400 00 00 00 08

Schränke mit 12 Schubladen mit flexiblem Auszug
(H Front 4x75 - 2x100 - 4x150 - 2x200),
2 Rollladenschränke H 812 mm
Zylinderschloss
Abdeckplatte aus Multiplex
Abm. mm 2040x726x1702 H
Stahl in Farbe Grau RAL 7035
Kunststoffteile in Farbe mediterran blue
SIEHE S. 226

64x36 EH

**ART. M 63 R085 P2 16 PM 1G**

Schrank mit Rollen mit 5 Schubladen mit flexiblem Auszug
(H Front 1x100 - 3x150 - 1x200)
Schloss mit Zahlencode
Abdeckungsplatte aus Multiplex mit integrierten Griffen
Polyurethanrollen Ø 160 mm
Abm. mm 1256x726x1083 H
Stahl in Farbe Rubinrot RAL 3003
Kunststoffteile in sunny yellow
SIEHE S. 246

**ART. M 63 A085 E2 10 PK 1G**

Schrank mit 5 Schubladen mit flexiblem Auszug
(H Front 1x100 - 3x150 - 1x200)
Schloss mit Zahlencode
Sockelpaar H 100 mm
Abdeckungsplatte aus MDF mit Gummibelag
Abm. mm 1190x726x982 H
Stahl in Farbe Rubinrot RAL 3003
Kunststoffteile in dark grey
SIEHE S. 250

78x36 EH

**ART. M 73 R085 P2 12 PR 35**

Schrank mit Rollen mit 6 Schubladen mit flexiblem Auszug
(H Front 2x75 - 1x100 - 2x150 - 1x200)
Schloss mit Zahlencode
Abdeckungsplatte aus Multiplex mit integrierten Griffen
Rollen aus elastischem Gummi Ø 160 mm
Abm. mm 1494x726x1083 H
Stahl in Farbe Reinweiss RAL 9010
Kunststoffteile in sky blue
SIEHE S. 268

**ART. M 73 A100 E2 17 PN 39**

Schrank mit 7 Schubladen mit flexiblem Auszug
(H Front 2x75 - 2x100 - 1x150 - 2x200)
Schloss mit Zahlencode
Abdeckplatte mit 3-seitiger Aufkantung mit PVC-
Verkleidung
Abm. mm 1428x726x1023 H
Stahl in Farbe Anthrazitgrau RAL 7016
Kunststoffteile in forest green
SIEHE S. 272

LÖSUNGEN FÜR MASTER- SCHRÄNKE

EH 36



FRAGEN SIE UNS NACH PERSONALISIERTEN LÖSUNGEN



