


L'ÉVOLUTION DE L'ÉTABLI MOBILE
10 COULEURS D'ACIER
8 COULEURS DE PLASTIQUES
FERMETURE À CYLINDRE
OU CODE NUMÉRIQUE



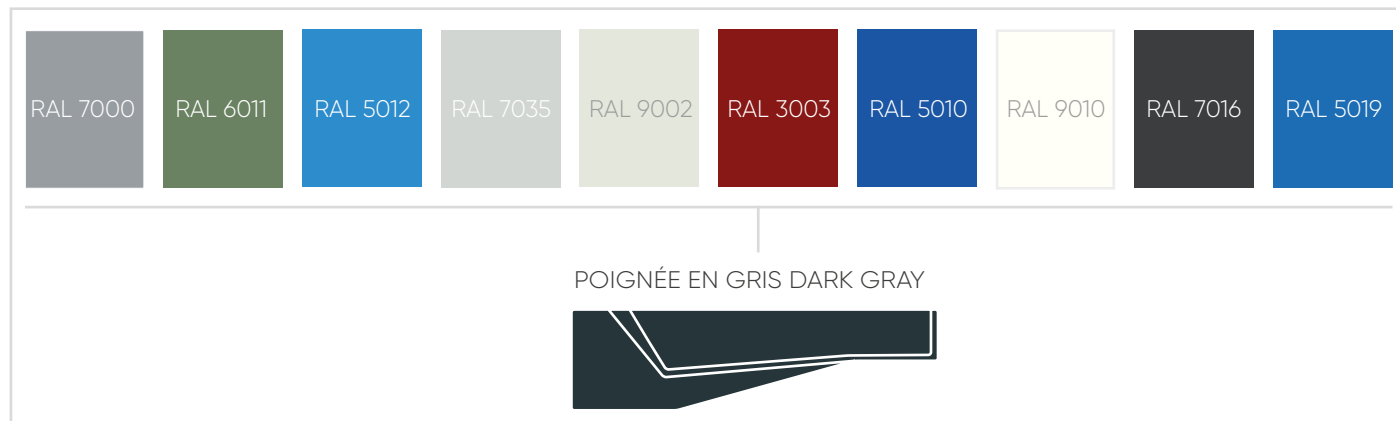


WORK MOBILE - MASTER


CARACTÉRISTIQUES TECHNIQUES

COULEURS

10 couleurs pour la partie métallique



D'AUTRES COULEURS SONT DISPONIBLES SUR DEMANDE



ARMOIRES À TIROIRS

Nouvelle glissière à extension simple avec réglage mécanique de l'arrêt arrière du tiroir sur 3 positions différentes.



92% = 100 kg

96% = 75 kg

100% = 50 kg

BARRE VERTÉBRÉE

La barre est en profilé d'aluminium et reste toujours fixe, sans rotation. Le mouvement de verrouillage est assuré par des taquets qui se déplacent verticalement en exploitant l'une des forces élémentaires de la physique : la gravité. Plus le mouvement est simple, moins le risque de rupture est élevé. La fermeture de la barre est assurée par un système avec verrou placé sur la tête de la barre.



FERMETURE À CYLINDRE



SYSTÈME DE TRANSMISSION PAR CYLINDRE DE LA FERMETURE À LA TÊTE DE LA BARRE VERTÉBRÉE À FIL EN ACIER AVEC GAINÉ ELASTIQUE ET MOUVEMENT LINÉAIRE.

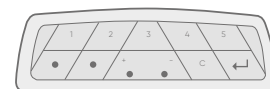
LA FERMETURE À CYLINDRE EST DIVISÉE EN 23 SÉRIES DIFFÉRENTES : CHAQUE SÉRIE A UNE NUMÉROTATION DES CLÉS COMPRISE ENTRE 1 ET 160, SOIT UN TOTAL DE 3680 COMBINAISONS DIFFÉRENTES.

FOURNIE DE SÉRIE AVEC 2 CLÉS

PUSH TO OPEN – OUVERTURE DE CHAQUE TIROIR

Par rapport aux systèmes courants qui prévoient l'ajout d'autres composants sur la façade, l'ouverture des tiroirs est intégrée dans le cylindre. Pour les ouvrir, il suffit de presser le cylindre de la serrure. Moins un mécanisme utilise de composants, moins le risque de rupture est élevé.

FERMETURE À CODE NUMÉRIQUE



En plus de la fermeture à cylindre normale, Fami a décidé d'ajouter la fermeture à code numérique (qui gère jusqu'à 10 utilisateurs de 3 à 8 chiffres), qui commande l'ouverture et la fermeture de la barre vertébrée. Le téléchargement du journal des événements est possible en raccordant le clavier à l'ordinateur avec le câble. Disponibles sur demande jusqu'à 10 télécommandes.

BORDS POUR PLATEAUX EN MULTIPLEX




Bord arrière



Bord latéral

Les bords antichute sont en multiplex de hêtre et sont fixés au plateau avec des vis autotaraudeuses. Ils font 12 mm d'épaisseur et 100 mm de hauteur. Pratiques et robustes, ils permettent d'éviter la chute de matériel durant la manutention de l'établi.

ACCESSOIRES



EXEMPLE D'UTILISATION :

RIDEAU PANNEAU ÉQUIPÉ











VOIR PAGE 872/873



● **ART. M 02 BM11 A114 10 NN**

H = 928 mm - 1 porte - 6 tiroirs
(voir page 832)

 Gamme de couleurs ACIER

									
GRIS RAL 7000 .01	VERT RAL 6011 .02	BLEU RAL 5012 .04	GRIS RAL 7035 .08	BLANC GRIS RAL 9002 .1F	ROUGE RUBIS RAL 3003 .1G	BLEU GENTIANE RAL 5010 .34	BLANC PUR RAL 9010 .35	GRIS ANTHRACITE RAL 7016 .39	BLEU CAPRI RAL 5019 .48

Gamme de couleurs
PLASTIQUES

 DARK GREY
.M0



MATÉRIEL DE COMPARTIMENTATION
VOIR PAGE 55 (18x27 EH) /379



KIT MODULES THERMOFORMÉS
VOIR PAGE 56 (18x27 EH)

LÉGENDE



FERMETURE



CAPACITÉ
DE CHARGE
ÉTABLI



LES CAPACITÉS DE CHARGE SONT NETTES ET SE RÉFÈRENT À DES CHARGES UNIFORMÉMENT RÉPARTIES.

PLATEAU EN MULTIPLEX 860x600 mm ÉPAISSEUR 25 mm

H 908 mm



porte 425 mm H

ART.			kg
M 02 BH11 S010 01 04		key	250
M 02 BH11 A110 01 04		code	250

H 908 mm



porte 600 mm H

ART.			kg
M 02 BH11 C010 02 04		key	250
M 02 BH11 P510 02 04		code	250

H 908 mm



porte 425 mm H

ART.			kg
M 02 BH11 S010 03 04		key	250
M 02 BH11 A110 03 04		code	250

H 908 mm



ART.			kg
M 02 BH11 S010 04 04		key	250
M 02 BH11 P210 04 04		code	250



2 roulettes pivotantes avec frein en caoutchouc standard Ø 150 mm
2 roulettes fixes en caoutchouc standard Ø 150 mm

H 908 mm

H 908 mm



ART.				
M 02 BH11 C010 05 04		key	250	
M 02 BH11 P510 05 04		code	250	

ART.				
M 02 BH11 S010 06 04		key	250	
M 02 BH11 P210 06 04		code	250	



2 roulettes pivotantes avec frein en caoutchouc standard Ø 150 mm
2 roulettes fixes en caoutchouc standard Ø 150 mm

ACCESSOIRES



BORD ARRIÈRE

ART.	Dim. mm	
F BL 5690 00 00	860x12x100 H	



BORD LATÉRAL

ART.	Dim. mm	
F BL 5595 00 00	612x12x100 H	













ART. M 02 BM11 A114 10 NN

Établi mobile avec plateau en multiplex 25 mm
comprend 6 tiroirs à extension flexible,
(2x75, 2x100, 1x125, 1x300)
1 porte H 425 mm, 1 tablette à extension flexible.
Roulettes en polyuréthane Ø 160 mm
Dim. 915x600x928 H mm
COULEUR ACIER ROUGE RUBIS RAL 3003 + BLANC PUR RAL 9010
COULEUR PLASTIQUES RED CARPET
MODULES THERMOFORMÉS ET OUTILS NON COMPRIS



● **ART. M 02 BH12 A114 01 PV**
 H = 908 mm - 1 porte - 6 tiroirs
 (voir page 836)

 Gamme de couleurs ACIER

									
GRIS RAL 7000 .01	VERT RAL 6011 .02	BLEU RAL 5012 .04	GRIS RAL 7035 .08	BLANC GRIS RAL 9002 .1F	ROUGE RUBIS RAL 3003 .1G	BLEU GENTIANE RAL 5010 .34	BLANC PUR RAL 9010 .35	GRIS ANTHRACITE RAL 7016 .39	BLEU CAPRI RAL 5019 .48

Gamme de couleurs
PLASTIQUES

 DARK GREY
.MO



MATÉRIEL DE COMPARTIMENTATION

VOIR PAGE 55 (18x27 EH) /379



KIT MODULES THERMOFORMÉS

VOIR PAGE 56 (18x27 EH)

LÉGENDE



FERMETURE



CAPACITÉ
DE CHARGE
ÉTABLI



LES CAPACITÉS DE CHARGE SONT NETTES ET SE RÉFÈRENT À DES CHARGES UNIFORMÉMENT RÉPARTIES.

PLATEAU EN MULTIPLEX 995x600 mm ÉPAISSEUR 25 mm

H 908 mm



ART.				
M 02 BH12 C010 07 04		key	250	
M 02 BH12 P510 07 04		code	250	

H 908 mm



ART.				
M 02 BH12 S010 03 04		key	250	
M 02 BH12 A110 03 04		code	250	

H 908 mm



ART.				
M 02 BH12 C010 02 04		key	250	
M 02 BH12 P510 02 04		code	250	

H 908 mm



ART.				
M 02 BH12 C010 05 04		key	250	
M 02 BH12 P510 05 04		code	250	



2 roulettes pivotantes avec frein en caoutchouc standard Ø 150 mm
2 roulettes fixes en caoutchouc standard Ø 150 mm

H 908 mm



ART.			
M 02 BH12 S010 08 04		key	250
M 02 BH12 P210 08 04		code	250

H 908 mm



ART.			
M 02 BH12 S010 09 04		key	250
M 02 BH12 P210 09 04		code	250



2 roulettes pivotantes avec frein en caoutchouc standard Ø 150 mm
2 roulettes fixes en caoutchouc standard Ø 150 mm

ACCESSOIRES



BORD ARRIÈRE

ART.	Dim. mm
F BL 5705 00 00	995x12x100 H



BORD LATÉRAL

ART.	Dim. mm
F BL 5595 00 00	612x12x100 H



ART. M 02 BH12 A114 01 PV








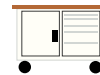


ÉTABLI MOBILE AVEC PLATEAU EN MULTIPLEX 25 mm
 Comprend 6 tiroirs à extension flexible,
 (1x75, 4x100, 1x300)
 1 porte H 425 mm, 1 tablette à extension flexible.
 Roulettes en caoutchouc standard Ø 150 mm
 Dim. 1059x600x908 h mm
 COULEUR ACIER GRIS ANTHRACITE RAL 7016 +
 BLANC PUR RAL 9010
 COULEUR PLASTIQUES RED CARPET
 MODULES THERMOFORMÉS ET OUTILS NON COMPRIS



● **ART. M 02 BH22 P216 08 CQ**

H = 913 mm - 8 tiroirs
(voir page 840)

 Gamme de couleurs ACIER

									
GRIS RAL 7000 .01	VERT RAL 6011 .02	BLEU RAL 5012 .04	GRIS RAL 7035 .08	BLANC GRIS RAL 9002 .1F	ROUGE RUBIS RAL 3003 .1G	BLEU GENTIANE RAL 5010 .34	BLANC PUR RAL 9010 .35	GRIS ANTHRACITE RAL 7016 .39	BLEU CAPRI RAL 5019 .48

Gamme de couleurs
PLASTIQUES

 DARK GREY
.MO



MATÉRIEL DE COMPARTIMENTATION

VOIR PAGE 75 (27x27 EH) /379



KIT MODULES THERMOFORMÉS

VOIR PAGE 76 (27x27 EH)

LÉGENDE



FERMETURE



CAPACITÉ
DE CHARGE
ÉTABLI



LES CAPACITÉS DE CHARGE SONT NETTES ET SE RÉFÈRENT À DES CHARGES UNIFORMÉMENT RÉPARTIES.

PLATEAU EN MULTIPLEX 1150x700 mm ÉPAISSEUR 30 mm

H 913 mm



porte 600 mm H

ART.			kg
M 02 BH22 C010 07 04		key	250
M 02 BH22 P510 07 04		code	250

H 913 mm



porte 425 mm H

ART.			kg
M 02 BH22 S010 03 04		key	250
M 02 BH22 A110 03 04		code	250

H 913 mm



porte 600 mm H

ART.			kg
M 02 BH22 C010 02 04		key	250
M 02 BH22 P510 02 04		code	250

H 913 mm



porte 425/600 mm H

ART.			kg
M 02 BH22 C010 05 04		key	250
M 02 BH22 P510 05 04		code	250



2 roulettes pivotantes avec frein en caoutchouc standard Ø 150 mm
2 roulettes fixes en caoutchouc standard Ø 150 mm

H 913 mm



ART.			
M 02 BH22 S010 08 04		key	250
M 02 BH22 P210 08 04		code	250

H 913 mm



ART.			
M 02 BH22 S010 09 04		key	250
M 02 BH22 P210 09 04		code	250



2 roulettes pivotantes avec frein en caoutchouc standard Ø 150 mm
2 roulettes fixes en caoutchouc standard Ø 150 mm

ACCESSOIRES



BORD ARRIÈRE

ART.	Dim. mm
F BL 5715 00 00	1150x12x100 H



BORD LATÉRAL

ART.	Dim. mm
F BL 5605 00 00	712x12x100 H



ARMOIRE À RIDEAU VOIR PAGE 872



PANNEAU PERFORÉ VOIR PAGE 873



ART. M 02 BH22 P216 08 CQ








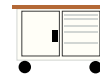


ÉTABLI MOBILE AVEC PLATEAU EN MULTIPLEX 30 mm
Comprend 8 tiroirs à extension flexible
(6x100, 2x300)
Roulettes en caoutchouc standard Ø 150 mm
Dim. 1213x700x913 H mm
COULEUR ACIER GRIS ANTHRACITE RAL 7016 +
BLANC GRIS RAL 9002
COULEUR PLASTIQUES SUNNY YELLOW
MODULES THERMOFORMÉS ET OUTILS NON COMPRIS



● **ART. M 02 BH13 P512 02 PB**

H = 913 mm - 1 porte - 4 tiroirs
(3x100, 1x300, 1 tablette extractible)

 Gamme de couleurs ACIER

									
GRIS RAL 7000 .01	VERT RAL 6011 .02	BLEU RAL 5012 .04	GRIS RAL 7035 .08	BLANC GRIS RAL 9002 .1F	ROUGE RUBIS RAL 3003 .1G	BLEU GENTIANE RAL 5010 .34	BLANC PUR RAL 9010 .35	GRIS ANTHRACITE RAL 7016 .39	BLEU CAPRI RAL 5019 .48

Gamme de couleurs PLASTIQUES

 DARK GREY
.M0



MATÉRIEL DE COMPARTIMENTATION
PAGE 55 (18x27 EH) / 107 (36x27 EH) / 379



KIT MODULES THERMOFORMÉS
VOIR PAGE 56 (18x27 EH) / 108 (36x27 EH)

LÉGENDE



FERMETURE



CAPACITÉ DE CHARGE ÉTABLI



LES CAPACITÉS DE CHARGE SONT NETTES ET SE RÉFÈRENT À DES CHARGES UNIFORMÉMENT RÉPARTIES.

PLATEAU EN MULTIPLEX 1150x700 mm ÉPAISSEUR 30 mm

H 913 mm



ART.			kg
M 02 BH13 C010 07 04		key	250
M 02 BH13 P510 07 04		code	250

H 913 mm



ART.			kg
M 02 BH13 S010 03 04		key	250
M 02 BH13 A110 03 04		code	250

H 913 mm



ART.			kg
M 02 BH13 C010 05 04		key	250
M 02 BH13 P510 05 04		code	250

H 913 mm



ART.			kg
M 02 BH13 S010 09 04		key	250
M 02 BH13 P210 09 04		code	250

BORD ARRIÈRE



ART.	Dim. mm
F BL 5715 00 00	1150x12x100 H

BORD LATÉRAL



ART.	Dim. mm
F BL 5605 00 00	712x12x100 H



2 roulettes pivotantes avec frein en caoutchouc standard Ø 150 mm
2 roulettes fixes en caoutchouc standard Ø 150 mm



ARMOIRE À RIDEAU VOIR PAGE 872



PANNEAU PERFORÉ VOIR PAGE 873