

10 COULEURS D'ACIER

8 COULEURS DE PLASTIQUES

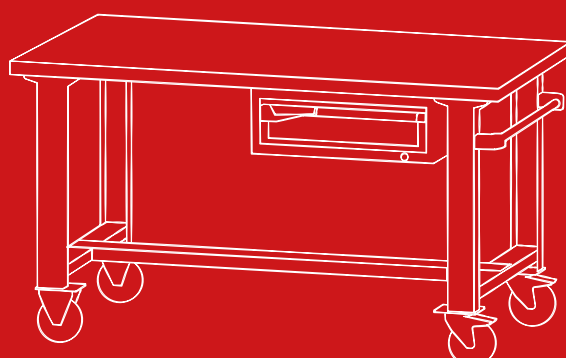
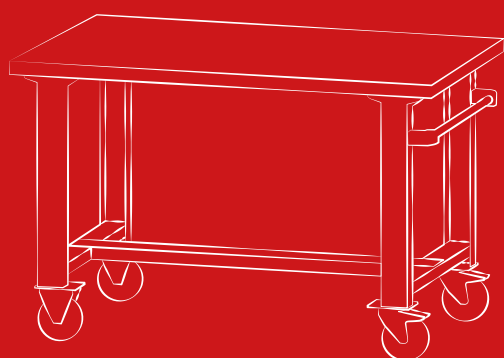
3 LONGUEURS DIFFÉRENTES

VASTE GAMME DE ROULETTES

P A N N E A U X

ÉQUIPÉS EN OPTION

EXTRACTION DES TIROIRS 100%



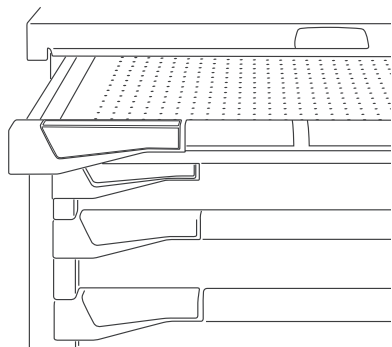


WORK ROL - MASTER

CARACTÉRISTIQUES TECHNIQUES

COULEURS

ARMOIRE




10 couleurs pour la partie métallique



8 couleurs pour les accessoires en plastique



POIGNÉE EN FAÇADE



ARMOIRES À TIROIRS

Nouvelle glissière à extension simple avec réglage mécanique de l'arrêt arrière du tiroir sur 3 positions différentes.



92% = 100 kg
96% = 75 kg
100% = 50 kg



BARRE VERTÉBRÉE

La barre est en profilé d'aluminium et reste toujours fixe, sans rotation. Le mouvement de verrouillage est assuré par des taquets qui se déplacent verticalement en exploitant l'une des forces élémentaires de la physique : la gravité. Plus le mouvement est simple, moins le risque de rupture est élevé. La fermeture de la barre est assurée par un système avec verrou placé sur la tête de la barre.

FERMETURE À CYLINDRE



SYSTÈME DE TRANSMISSION PAR CYLINDRE DE LA FERMETURE À LA TÊTE DE LA BARRE VERTÉBRÉE À FIL EN ACIER AVEC GAINÉ ÉLASTIQUE ET MOUVEMENT LINÉAIRE.

LA FERMETURE À CYLINDRE EST DIVISÉE EN 23 SÉRIES DIFFÉRENTES : CHAQUE SÉRIE A UNE NUMÉROTATION DES CLÉS COMPRISE ENTRE 1 ET 160, SOIT UN TOTAL DE 3680 COMBINAISONS DIFFÉRENTES.

FOURNIE DE SÉRIE AVEC 2 CLÉS

PUSH TO OPEN- OUVERTURE DE CHAQUE TIROIR

Par rapport aux systèmes courants qui prévoient l'ajout d'autres composants sur la façade, l'ouverture des tiroirs est intégrée dans le cylindre. Pour les ouvrir, il suffit de presser le cylindre de la serrure. Moins un mécanisme utilise de composants, moins le risque de rupture est élevé.

LES TIROIRS ONT
UNE EXTENSION
F L E X I B L E

PIEDS FIXES ET RÉGLABLES AVEC ROULETTES

Les pieds sont construits en tôle d'acier avec des trous sur la partie supérieure pour la fixation au plan de travail et sur les plaques de base pour le montage des roulettes, disponibles en 125 mm de diamètre et dans des modèles adaptés aux sols les plus divers. Il existe aussi une version réglable en hauteur de 850 à 1250 mm au moyen de deux rallonges perforées au pas de 25 mm (réglables par fixation à vis). Sur les pieds équipés de roulettes pivotantes, une poignée pratique permet de déplacer l'établi.



ROULETTE EN
CAOUTCHOUC
STANDARD



ROULETTE EN
CAOUTCHOUC
ANTITRACE



ROULETTE EN
CAOUTCHOUC
ÉLASTIQUE




ROULETTE EN
POLYURÉTHANE



ROULETTE EN
NYLON

LES PANNEAUX ÉQUIPÉS
PEUVENT ÊTRE AJOUTÉS SUR DEMANDE POUR
COMPLÉTER VOTRE ÉTABLI DE TRAVAIL

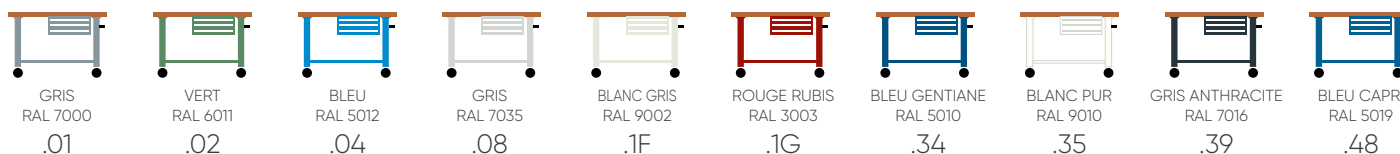
VOIR PAGE 859





● ART. M CA C228 C010 03 04
H = 840 mm - 1 tiroir

 Gamme de couleurs ACIER



Gamme de couleurs
PLASTIQUES



DARK GREY
.MO



MATÉRIEL DE COMPARTIMENTATION VOIR PAGE 157/379



PERSONNALISEZ VOTRE ÉTABLI À PARTIR
DE LA PAGE 807



PANNEAUX ÉQUIPÉS VOIR PAGE 859



KIT MODULES THERMOFORMÉS VOIR PAGE 158

LÉGENDE



PROFONDEUR



FERMETURE



CAPACITÉ
DE CHARGE
ÉTABLI



LES CAPACITÉS DE CHARGE SONT NETTES ET SE RÉFÈRENT À DES CHARGES UNIFORMÉMENT RÉPARTIES.

PLATEAU EN MULTIPLEX ÉPAISSEUR 40 mm



ART.				
M CA C228 0000 02 04		750 mm	-	240
M CA C328 0000 02 04		800 mm	-	240



ART.				
M CA C228 0000 05 04		750 mm	-	240
M CA C328 0000 05 04		800 mm	-	240

H 890/1290 mm



Armoire dim. mm 561x726x200 H (27x36 EH)

ART.				
● M CA C228 C010 03 04		750 mm	key	220
M CA C328 C010 03 04		800 mm	key	220



Armoire dim. mm 561x726x200 H (27x36 EH)

ART.				
M CA C228 C010 06 04		750 mm	key	220
M CA C328 C010 06 04		800 mm	key	220

H 890/1290 mm



Armoire dim. mm 561x726x400 H (27x36 EH)

ART.				
M CA C228 S010 04 04		750 mm	key	200
M CA C328 S010 04 04		800 mm	key	200
M CA C228 P210 04 04		750 mm	code	200
M CA C328 P210 04 04		800 mm	code	200



Armoire dim. mm 561x726x400 H (27x36 EH)

ART.				
M CA C228 S010 07 04		750 mm	key	200
M CA C328 S010 07 04		800 mm	key	200
M CA C228 P210 07 04		750 mm	code	200
M CA C328 P210 07 04		800 mm	code	200

H 890/1290 mm













2 roulettes pivotantes avec frein en caoutchouc standard Ø 125 mm
2 roulettes fixes en caoutchouc standard Ø 125 mm



ART. M CA C242 C010 09 04

H = 840 mm - 1 tiroir (H = 200 mm)
Armoire dim. mm 561x726x300 H (27x36 EH)

Gamme de couleurs ACIER

									
GRIS RAL 7000 .01	VERT RAL 6011 .02	BLEU RAL 5012 .04	GRIS RAL 7035 .08	BLANC GRIS RAL 9002 .1F	ROUGE RUBIS RAL 3003 .1G	BLEU GENTIANE RAL 5010 .34	BLANC PUR RAL 9010 .35	GRIS ANTHRACITE RAL 7016 .39	BLEU CAPRI RAL 5019 .48

Gamme de couleurs
PLASTIQUES



DARK GREY
.MO



MATÉRIEL DE COMPARTIMENTATION VOIR PAGE 157/379



PERSONNALISEZ VOTRE ÉTABLI VOIR PAGE 807



PANNEAUX ÉQUIPÉS VOIR PAGE 859



KIT MODULES THERMOFORMÉS VOIR PAGE 158

LÉGENDE



PROFONDEUR



FERMETURE



CAPACITÉ
DE CHARGE
ÉTABLI



LES CAPACITÉS DE CHARGE SONT NETTES ET SE RÉFÈRENT À DES CHARGES UNIFORMÉMENT RÉPARTIES.

PLATEAU EN MULTIPLEX ÉPAISSEUR 40 mm



ART.				
M CA C242 0000 02 04	750 mm	-	240	
M CA C342 0000 02 04	800 mm	-	240	



H 890/1290 mm

ART.				
M CA C242 0000 05 04	750 mm	-	240	
M CA C342 0000 05 04	800 mm	-	240	



Armoire dim. mm 561x726x200 H (27x36 EH)

ART.				
M CA C242 C010 03 04	750 mm	key	220	
M CA C342 C010 03 04	800 mm	key	220	



Armoire dim. mm 561x726x200 H (27x36 EH)

H 890/1290 mm

ART.				
M CA C242 C010 06 04	750 mm	key	220	
M CA C342 C010 06 04	800 mm	key	220	



Armoire dim. mm 561x726x400 H (27x36 EH)

ART.				
M CA C242 S010 04 04	750 mm	key	200	
M CA C342 S010 04 04	800 mm	key	200	
M CA C242 P210 04 04	750 mm	code	200	
M CA C342 P210 04 04	800 mm	code	200	




Armoire dim. mm 561x726x400 H (27x36 EH)

H 890/1290 mm

ART.				
M CA C242 S010 07 04	750 mm	key	200	
M CA C342 S010 07 04	800 mm	key	200	
M CA C242 P210 07 04	750 mm	code	200	
M CA C342 P210 07 04	800 mm	code	200	

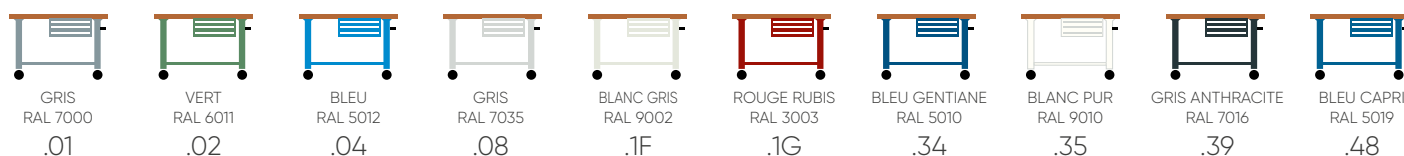



2 roulettes pivotantes avec frein en caoutchouc standard Ø 125 mm
2 roulettes fixes en caoutchouc standard Ø 125 mm





● ART. M CA C270 S010 04 04
H = 840 mm - 3 tiroirs

 Gamme de couleurs ACIER



Gamme de couleurs PLASTIQUES  DARK GREY .MO

 PERSONNALISEZ VOTRE ÉTABLI À PARTIR DE LA PAGE 807

 PANNEAUX ÉQUIPÉS VOIR PAGE 859

 MATÉRIEL DE COMPARTIMENTATION VOIR PAGE 157/379


 KIT MODULES THERMOFORMÉS VOIR PAGE 158

LÉGENDE


	PROFONDEUR		FERMETURE		CAPACITÉ DE CHARGE ÉTABLI
-------------------------------------------------------------------------------------	------------	-------------------------------------------------------------------------------------	-----------	---------------------------------------------------------------------------------------	---------------------------

! LES CAPACITÉS DE CHARGE SONT NETTES ET SE RÉFÈRENT À DES CHARGES UNIFORMÉMENT RÉPARTIES.

PLATEAU EN MULTIPLEX ÉPAISSEUR 40 mm



ART.				
M CA C270 0000 02 04	750 mm	-	-	220
M CA C370 0000 02 04	800 mm	-	-	220



ART.				
M CA C270 0000 05 04	750 mm	-	-	220
M CA C370 0000 05 04	800 mm	-	-	220

H 890/1290 mm



Armoire dim. mm 561x726x200 H (27x36 EH)

ART.				
M CA C270 C010 03 04	750 mm	key	-	200
M CA C370 C010 03 04	800 mm	key	-	200



Armoire dim. mm 561x726x200 H (27x36 EH)

ART.				
M CA C270 C010 06 04	750 mm	key	-	200
M CA C370 C010 06 04	800 mm	key	-	200

H 890/1290 mm



Armoire dim. mm 561x726x400 H (27x36 EH)

ART.				
M CA C270 S010 04 04	750 mm	key	-	180
M CA C370 S010 04 04	800 mm	key	-	180
M CA C270 P210 04 04	750 mm	code	-	180
M CA C370 P210 04 04	800 mm	code	-	180



Armoire dim. mm 561x726x400 H (27x36 EH)

ART.				
M CA C270 S010 07 04	750 mm	key	-	180
M CA C370 S010 07 04	800 mm	key	-	180
M CA C270 P210 07 04	750 mm	code	-	180
M CA C370 P210 07 04	800 mm	code	-	180

H 890/1290 mm



2 roulettes pivotantes avec frein en caoutchouc standard Ø 125 mm
2 roulettes fixes en caoutchouc standard Ø 125 mm

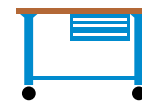
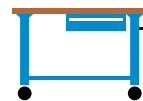
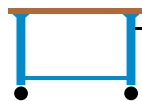
PERSONNALISEZ VOTRE ÉTABLI



ART. M CA C270 S0 10 08 FD

Établi séries Master avec : 1 armoire à 3 tiroirs
(H façade 1x50 - 1x100 - 1x150) +
1 armoire à 2 tiroirs (H façade 1x100 - 1x200)
Roulettes en caoutchouc standard Ø 125 mm
Dim. mm 2000x750x840 H
COULEUR ACIER BLANC GRIS RAL 7035 +
BLEU GENTIANE RAL 5010
COULEUR PLASTIQUE DARK GREY
OUTILS NON COMPRIS

CAPACITÉ ÉTABLI
LONGUEUR 1300 mm



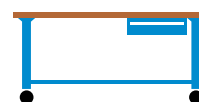
TYPE DE ROULETTE	ÉPAISSEUR PLATEAU mm	kg	kg	kg
caoutchouc standard	40	240	220	200
caoutchouc antitrace	40	240	220	200
caoutchouc élastique	40	600	600	600
polyuréthane	40	500	500	500
nylon	40	600	600	600

CAPACITÉ ÉTABLI
LONGUEUR 1500 mm



TYPE DE ROULETTE	ÉPAISSEUR PLATEAU mm	kg	kg	kg
caoutchouc standard	40	240	220	200
caoutchouc antitrace	40	240	220	200
caoutchouc élastique	40	600	600	600
polyuréthane	40	500	500	500
nylon	40	600	600	600

CAPACITÉ ÉTABLI
LONGUEUR 2000 mm



TYPE DE ROULETTE	ÉPAISSEUR PLATEAU mm	kg	kg	kg
caoutchouc standard	40	220	200	180
caoutchouc antitrace	40	220	200	180
caoutchouc élastique	40	500	500	500
polyuréthane	40	450	450	450
nylon	40	500	500	500

PLATEAU

MULTIPLEX DE HÊTRE



3 COUCHES CROISÉES DE HÊTRE




MULTIPLEX AVEC STRATIFIÉ ET BORDS EN BOIS MASSIF



GRIS

MULTIPLEX AVEC STRATIFIÉ ET BORDS EN BOIS MASSIF



BLUE

ÉPAISSEUR mm	DIM. mm	ART.	ART.	ART.	ART.
40	1300x750	F BI A228 00 00	-	F BH A228 00 08	F BH A228 00 04
	1300x800	F BI A328 00 00	-	F BH A328 00 08	F BH A328 00 04
	1500x750	F BI A242 00 00	-	F BH A242 00 08	F BH A242 00 04
	1500x800	F BI A342 00 00	-	F BH A342 00 08	F BH A342 00 04
	2000x750	F BI A270 00 00	-	F BH A270 00 08	F BH A270 00 04
	2000x800	F BI A370 00 00	-	F BH A370 00 08	F BH A370 00 04

PROTECTION DE 12/10 mm D'ÉPAISSEUR EN ACIER GALVANISÉ À FLEURAGE MINIMISÉ POUR PLATEAU EN MULTIPLEX AVEC BORDS PLIÉS EN " L " H 20 mm AVANT ET ARRIÈRE, RÉSIDUANTE À L'ABRASION ET AUX EFFETS DES HUILES ET DES GRAISSES



DIM. mm	ART. ÉPAISSEUR 20 mm
1300x750	F BL 7915 00 99
1300x800	F BL 7920 00 99
1500x750	F BL 7930 00 99
1500x800	F BL 7935 00 99
2000x750	F BL 7960 00 99
2000x800	F BL 7965 00 99

PROTECTION DE 8/10 D'ÉPAISSEUR EN ACIER REVÊTU DE CAOUTCHOUC ANTI-HUILE 12/10 - 15/10 mm POUR PLATEAUX EN MULTIPLEX AVEC BORDS PLIÉS EN "L" H 20 mm AVANT ET ARRIÈRE




DIM. mm	ART. ÉPAISSEUR 20 mm
1300x750	F BL 2245 00 07
1300x800	F BL 2250 00 07
1500x750	F BL 2260 00 07
1500x800	F BL 2265 00 07
2000x750	F BL 2290 00 07
2000x800	F BL 2295 00 07

MULTIPLEX
REVÊTU EN
STRATIFIÉ



GRIS

MULTIPLEX
REVÊTU EN
STRATIFIÉ



BLUE

PLATEAUX ESD
SUR DEMANDE



ART.	ART.
F BH B228 00 08	F BH B228 00 04
F BH B328 00 08	F BH B328 00 04
F BH B242 00 08	F BH B242 00 04
F BH B342 00 08	F BH B342 00 04
F BH B270 00 08	F BH B270 00 04
F BH B370 00 08	F BH B370 00 04



PANNEAUX ÉQUIPÉS
VOIR PAGE 859



ACCESSOIRES
VOIR PAGE 871





PIED AVEC ROULETTES FIXES H 800 mm

ART.		Roulette Ø 125 mm
F BL 6075 A0 04		caoutchouc standard
F BL 6075 G0 04		antitrace
F BL 6075 D0 04		caoutchouc élastique
F BL 6075 K0 04		polyuréthane
F BL 6075 N0 04		nylon

Dim. mm 80x726x800 H



PIED AVEC ROULETTES PIVOTANTE AVEC FREIN ET POIGNÉE H 800 mm

ART.		Roulette Ø 125 mm
F BL 6090 C0 04		caoutchouc standard
F BL 6090 IO 04		antitrace
F BL 6090 FO 04		caoutchouc élastique
F BL 6090 MO 04		polyuréthane
F BL 6090 Q0 04		nylon

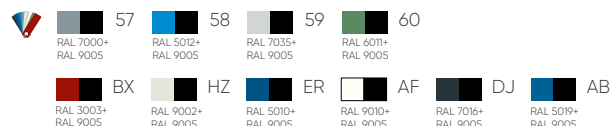
Dim. mm 80x726x800 H



PIED RÉGLABLE AVEC ROULETTES FIXES H 850/1250 mm

ART.		Roulette Ø 125 mm
F BL 6055 A0 _ _		caoutchouc standard
F BL 6055 G0 _ _		antitrace
F BL 6055 D0 _ _		caoutchouc élastique
F BL 6055 K0 _ _		polyuréthane
F BL 6055 N0 _ _		nylon

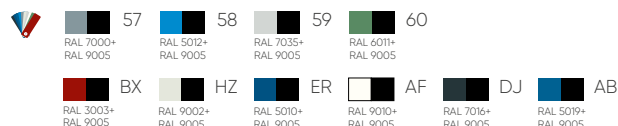
Dim. mm 80x726x850/1250 H



PIED RÉGLABLE AVEC ROULETTES PIVOTANTES AVEC FREIN ET POIGNÉE H 850/1250 mm

ART.		Roulette Ø 125 mm
F BL 6056 C0 _ _		caoutchouc standard
F BL 6056 IO _ _		antitrace
F BL 6056 FO _ _		caoutchouc élastique
F BL 6056 MO _ _		polyuréthane
F BL 6056 Q0 _ _		nylon


Dim. mm 80x726x850/1250 H



ART. F BL 9021 00 00
KIT DE PRÉMONTAGE POUR PIEDS
COMPRENANT LE PERÇAGE ET LES
VIS DE FIXATION




TRAVERSE POUR ÉTABLIS MOBILES 1300 mm

ART.		Longueur mm	
F BL 6605 00 04		980	




TRAVERSE POUR ÉTABLIS MOBILES 1500 mm

ART.		Longueur mm	
F BL 6610 00 04		1180	



TRAVERSE POUR ÉTABLIS MOBILES 2000 mm

ART.		Longueur mm	
F BL 6620 00 04		1680	



WORK ROL - MASTER



PANNEAUX ÉQUIPÉS VOIR PAGE 859



ART. F BL 9011 00 00
PERÇAGE DU PLATEAU EN BOIS ET VIS DE FIXATION
ART. M 00 T030 MD 00 FO 00
PERÇAGE DU PLATEAU SUPÉRIEUR DE L'ARMOIRE

H 200 mm



Dim. mm 561x726x200 H

27x36 EH

ART.				
M 23 A020 C0 10 05 04	50-75-100	100-96-92%	key	

ARMOIRE SANS TIROIR ART. **M 23 A020 C0 00 00 04**
TIROIR AVEC PLASTIQUES DARK GREY ART. **M 23 C100 02 10 0F 04**
TIROIR SANS PLASTIQUES DARK GREY ART. **M 23 C100 02 00 0F 04**

H 300 mm



Dim. mm 561x726x300 H

27x36 EH

ART.				
M 23 A030 C0 10 06 04	50-75-100	100-96-92%	key	

ARMOIRE SANS TIROIR ART. **M 23 A030 C0 00 00 04**
TIROIR AVEC PLASTIQUES DARK GREY ART. **M 23 C200 02 10 0F 04**
TIROIR SANS PLASTIQUES DARK GREY ART. **M 23 C200 02 00 0F 04**

H 400 mm



Dim. mm 561x726x400 H

27x36 EH

ART.				
M 23 A040 S0 10 01 04	50-75-100	100-96-92%	key	
M 23 A040 P2 10 01 04	50-75-100	100-96-92%	code	



AUTRES SOLUTIONS À PARTIR DE LA PAGE 137