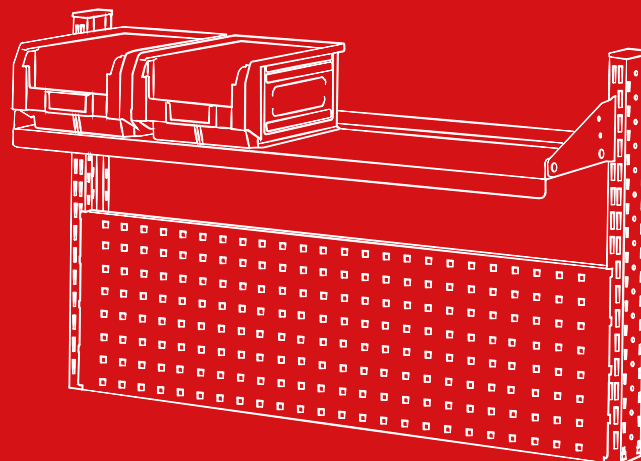


**RÜCKWANDAUFBAUTEN
PERFEKTE ERGÄNZUNG MIT
KOMponentEN UND ZUBEHÖREN
ZAHLREICHE PERSONALISIERBARE
LÖSUNGEN JEDERZEIT ERWEITERBAR**





WORK LOOK



LÖSUNG 4 (Siehe S. 886)

Farbauswahl STAHL



GRAU
RAL 7000
.01



GRÜN
RAL 6011
.02



BLAU
RAL 5012
.04



GRAU
RAL 7035
.08




GRAUWEISS
RAL 9002
.1F



RUBINROT
RAL 3003
.1G



ENZIANBLAU
RAL 5010
.34



REINWEISS
RAL 9010
.35



ANTHRACITGRAU
RAL 7016
.39



CAPRI BLAU
RAL 5019
.48

FÜR BÖDEN AUS HOLZ



HAKEN SIEHE S. 893




KONFIGURIEREN SIE IHREN RÜCKWANDAUFBAU
AB S. 875



DIE TRAGKRAFTANGABEN SIND NETTOANGABEN UND BEZIEHEN SICH AUF GLEICHMÄSSIG VERTEILTE GEWICHTE

H 634 mm

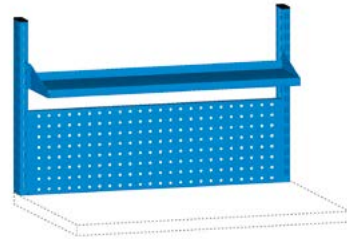


ART. 

F BL A010 03 04

2 Pfosten 634 mm H ART. F BL 7530 00 04
2 Lochwände 972x304 mm ART. F BL 7620 00 04

H 634 mm




ART. 

F BL A010 25 04

2 Pfosten 634 mm H ART. F BL 7530 00 04
1 Lochwand 972x304 mm ART. F BL 7620 00 04
1 Konsole 955x220 mm ART. F BL 7750 00 04

H 938 mm

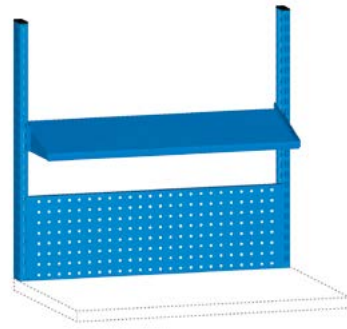


ART. 

F BL A010 04 04

2 Pfosten 938 mm H ART. F BL 7535 00 04
3 Lochwände 972x304 mm ART. F BL 7620 00 04

H 938 mm




ART. 

F BL A010 26 04

2 Pfosten 938 mm H ART. F BL 7535 00 04
1 Lochwand 972x304 mm ART. F BL 7620 00 04
1 Konsole 955x320 mm ART. F BL 7755 00 04

H 1242 mm



ART. 

F BL A010 27 04

2 Pfosten 1242 mm H ART. F BL 7540 00 04
1 Lochwand 972x304 mm ART. F BL 7620 00 04
1 Konsole 955x220 mm ART. F BL 7750 00 04
1 Konsole 955x320 mm ART. F BL 7755 00 04

H 1272 mm



ART. 

F BL A010 28 04

2 Pfosten 1242 mm H ART. F BL 7540 00 04
1 Lochwand 972x304 mm ART. F BL 7620 00 04
1 Konsole 955x220 mm ART. F BL 7750 00 04
1 Konsole 955x320 mm ART. F BL 7755 00 04
1 Paar Halter mit Basisschiene aus Aluminium ART. F BL 9810 10 00
2 Einzelhalter für Schiene mm 34x750x11 H ART. F BL 9805 00 04

H 1242 mm



ART. 
F BL A010 13 04

2 Pfosten 1242 mm H ART. F BL 7540 00 04
1 Lochwand 972x304 mm ART. F BL 7620 00 04
1 Schrank mit Rollverschluss ART. F BL 7011 02 04

H 1272 mm



ART. 
F BL A010 29 04

2 Pfosten 1242 mm H ART. F BL 7540 00 04
1 Lochwand 972x304 mm ART. F BL 7620 00 04
1 Schrank mit Rollverschluss ART. F BL 7011 02 04
1 Paar Halter mit Basisschiene aus Aluminium ART. F BL 9810 10 00
2 Einzelhalter für Schiene mm 34x750x11 H ART. F BL 9805 00 04




LÖSUNG 1 (Siehe S. 885)





LÖSUNG 2 (Siehe S. 885)

H 634 mm




ART.



F BL A015 06 04

2 Pfosten 634 mm H ART. F BL 7530 00 04
2 Lochwände 1457x304 mm ART. F BL 7635 00 04

H 634 mm




ART.



F BL A015 05 04

2 Pfosten 634 mm H ART. F BL 7530 00 04
1 Lochwand 1457x304 mm ART. F BL 7635 00 04
1 Konsole 1440x220 mm ART. F BL 7795 00 04

H 938 mm




ART.



F BL A015 07 04

2 Pfosten 938 mm H ART. F BL 7535 00 04
3 Lochwände 1457x304 mm ART. F BL 7635 00 04

H 938 mm



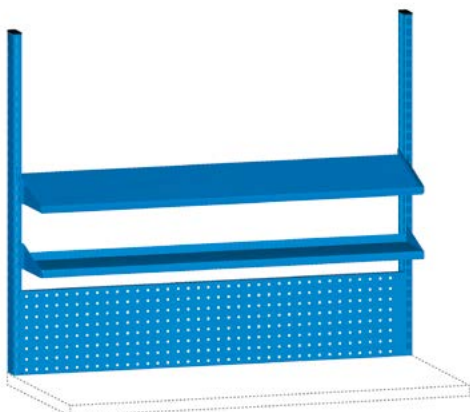
ART.



F BL A015 22 04

2 Pfosten 938 mm H ART. F BL 7535 00 04
1 Lochwand 1457x304 mm ART. F BL 7635 00 04
1 Konsole 1440x320 mm ART. F BL 7800 00 04

H 1242 mm




ART.



F BL A015 23 04

2 Pfosten 1242 mm H ART. F BL 7540 00 04
1 Lochwand 1457x304 mm ART. F BL 7635 00 04
1 Konsole 1440x220 mm ART. F BL 7795 00 04
1 Konsole 1440x320 mm ART. F BL 7800 00 04

H 1272 mm




ART.



F BL A015 24 04

2 Pfosten 1242 mm H ART. F BL 7540 00 04
1 Lochwand 1457x304 mm ART. F BL 7635 00 04
1 Konsole 1440x220 mm ART. F BL 7795 00 04
1 Konsole 1440x320 mm ART. F BL 7800 00 04
1 Paar Halter mit Basisschiene aus Aluminium ART. F BL 9815 10 00
2 Einzelhalter für Schiene mm 34x750x11 H ART. F BL 9805 00 04

H 634 mm



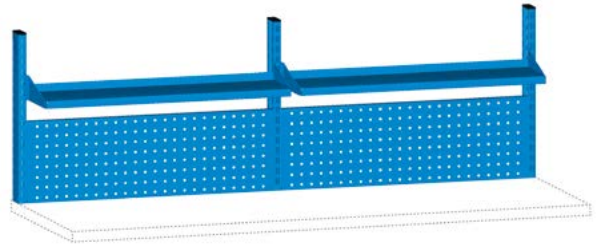
ART.



F BL A020 07 04

3 Pfosten 634 mm H ART. F BL 7530 00 04
4 Lochwände 972x304 mm ART. F BL 7620 00 04

H 634 mm




ART.



F BL A020 05 04

3 Pfosten 634 mm H ART. F BL 7530 00 04
2 Lochwände 972x304 mm ART. F BL 7620 00 04
2 Konsolen 955x320 mm ART. F BL 7755 00 04

H 938 mm



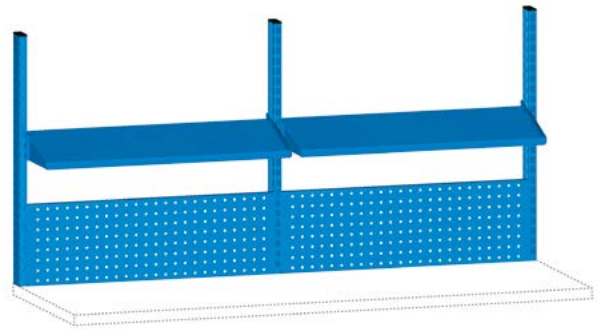
ART.



F BL A020 08 04

3 Pfosten 938 mm H ART. F BL 7535 00 04
6 Lochwände 972x304 mm ART. F BL 7620 00 04

H 938 mm



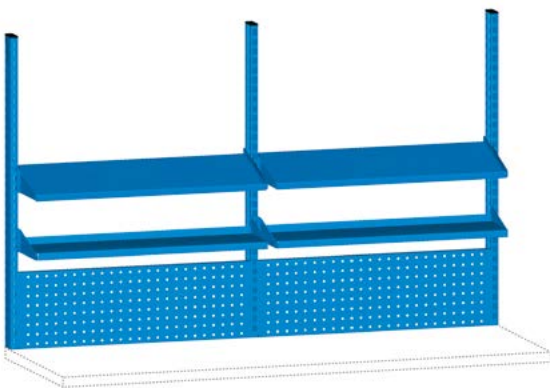
ART.



F BL A020 38 04

3 Pfosten 938 mm H ART. F BL 7535 00 04
2 Lochwände 972x304 mm ART. F BL 7620 00 04
2 Konsolen 955x320 mm ART. F BL 7755 00 04

H 1242 mm




ART.



F BL A020 39 04

3 Pfosten 1242 mm H ART. F BL 7540 00 04
2 Lochwände 972x304 mm ART. F BL 7620 00 04
2 Konsolen 955x220 mm ART. F BL 7750 00 04
2 Konsolen 955x320 mm ART. F BL 7755 00 04

H 1272 mm




ART.



F BL A020 40 04

3 Pfosten 1242 mm H ART. F BL 7540 00 04
3 Lochwände 972x304 mm ART. F BL 7620 00 04
1 Konsole 955x220 mm ART. F BL 7750 00 04
1 Konsole 955x320 mm ART. F BL 7755 00 04
1 Paar Halter mit Basisschiene aus Aluminium ART. F BL 9810 10 00
3 Einzelhalter für Schiene mm 34x750x11 H ART. F BL 9805 00 04
1 Zusatzschiene ART. F BL 9810 13 00

H 1242 mm




ART.



F BL A020 19 04

3 Pfosten 1242 mm H ART. F BL 7540 00 04
5 Lochwände 972x304 mm ART. F BL 7620 00 04
1 Schrank mit Rollverschluss ART. F BL 7011 02 04

H 1242 mm



ART.




F BL A020 41 04

3 Pfosten 1242 mm H ART. F BL 7540 00 04
1 Lochwand 972x304 mm ART. F BL 7620 00 04
2 Konsolen 955x220 mm ART. F BL 7750 00 04
1 Konsole 955x320 mm ART. F BL 7755 00 04
1 Schrank mit Rollverschluss ART. F BL 7011 02 04
1 Haltesteg ART. F BL 7063 00 04



LÖSUNG 3 (Siehe S. 885)



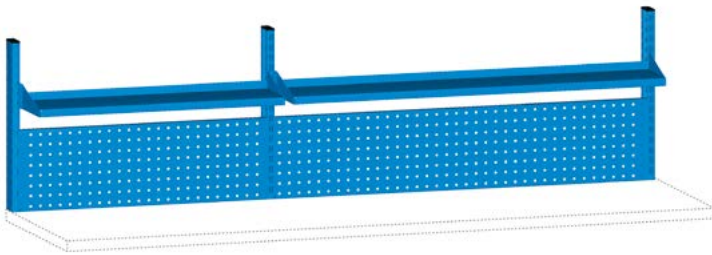
H 634 mm

ART.



F BL A025 07 04

3 Pfosten 634 mm H ART. F BL 7530 00 04
2 Lochwände 972x304 mm ART. F BL 7620 00 04
2 Lochwände 1457x304 mm ART. F BL 7635 00 04




H 634 mm

ART.



F BL A025 06 04

3 Pfosten 634 mm H ART. F BL 7530 00 04
1 Lochwand 972x304 mm ART. F BL 7620 00 04
1 Lochwand 1457x304 mm ART. F BL 7635 00 04
1 Konsole 955x220 mm ART. F BL 7750 00 04
1 Konsole 1440x220 mm ART. F BL 7795 00 04



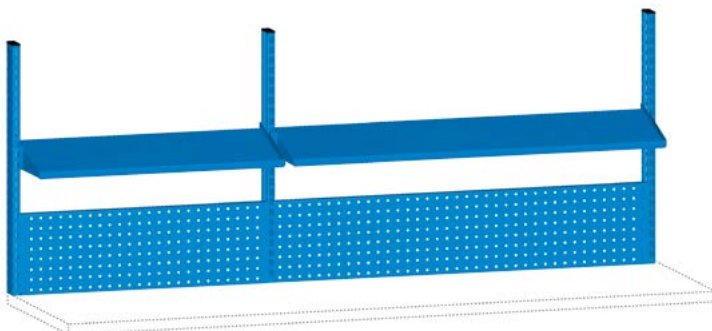
H 938 mm

ART.



F BL A025 08 04

3 Pfosten 938 mm H ART. F BL 7535 00 04
3 Lochwände 972x304 mm ART. F BL 7620 00 04
3 Lochwände 1457x304 mm ART. F BL 7635 00 04



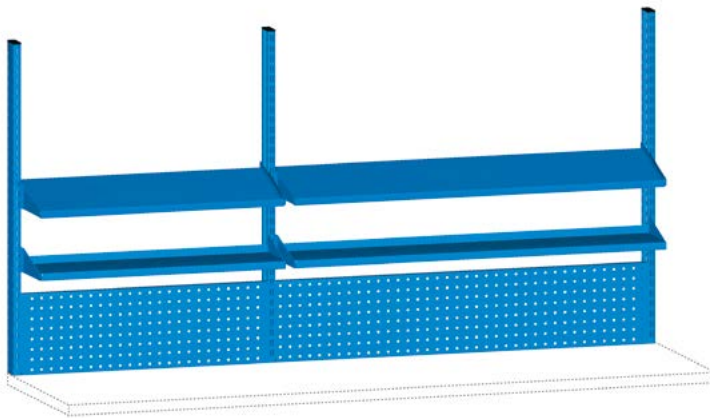
H 938 mm

ART.



F BL A025 16 04

3 Pfosten 938 mm H ART. F BL 7535 00 04
1 Lochwand 972x304 mm ART. F BL 7620 00 04
1 Lochwand 1457x304 mm ART. F BL 7635 00 04
1 Konsole 955x220 mm ART. F BL 7750 00 04
1 Konsole 1440x220 mm ART. F BL 7795 00 04




H 1242 mm

ART.



F BL A025 17 04

- 3 Pfosten 1242 mm H ART. F BL 7540 00 04
- 1 Lochwand 972x304 mm ART. F BL 7620 00 04
- 1 Lochwand 1457x304 mm ART. F BL 7635 00 04
- 1 Konsole 955x220 mm ART. F BL 7750 00 04
- 1 Konsole 955x320 mm ART. F BL 7755 00 04
- 1 Konsole 1440x220 mm ART. F BL 7795 00 04
- 1 Konsole 1440x320 mm ART. F BL 7800 00 04




H 1272 mm

ART.




F BL A025 18 04

- 3 Pfosten 1242 mm H ART. F BL 7540 00 04
- 2 Lochwände 972x304 mm ART. F BL 7620 00 04
- 1 Lochwand 1457x304 mm ART. F BL 7635 00 04
- 1 Konsole 1440x220 mm ART. F BL 7795 00 04
- 1 Konsole 1440x320 mm ART. F BL 7800 00 04
- 1 Paar Halter mit Basisschiene aus Aluminium ART. F BL 9810 10 00
- 3 Einzelhalter für Schiene mm 34x750x11 H ART. F BL 9805 00 04
- 1 Zusatzschiene ART. F BL 9815 13 00



LÖSUNG 5 (Siehe S. 886)

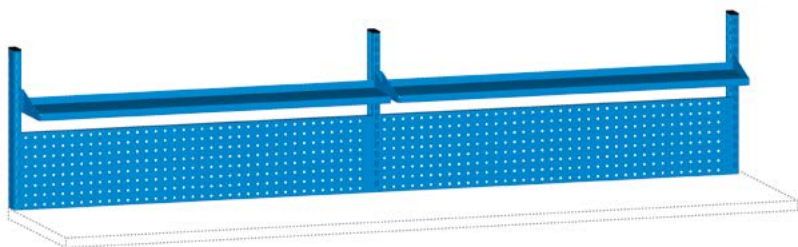


H 634 mm

ART. 

F BL A030 07 04

3 Pfosten 634 mm H ART. F BL 7530 00 04
4 Lochwände 1457x304 mm ART. F BL 7635 00 04




H 634 mm

ART. 

F BL A030 06 04

3 Pfosten 634 mm H ART. F BL 7530 00 04
2 Lochwände 1457x304 mm H ART. F BL 7635 00 04
2 Konsolen 1440x220 mm ART. F BL 7795 00 04

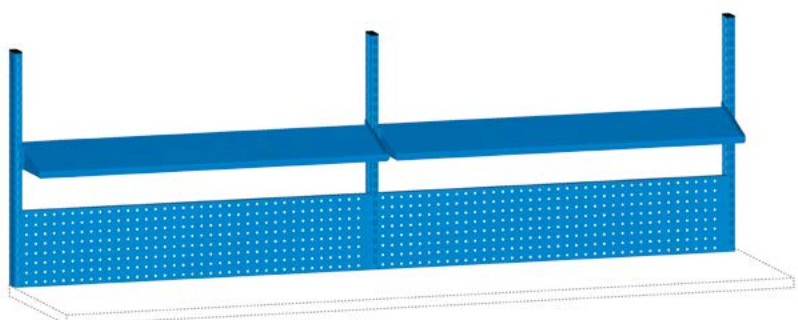


H 938 mm

ART. 

F BL A030 08 04

3 Pfosten 938 mm H ART. F BL 7535 00 04
6 Lochwände 1457x304 mm ART. F BL 7635 00 04

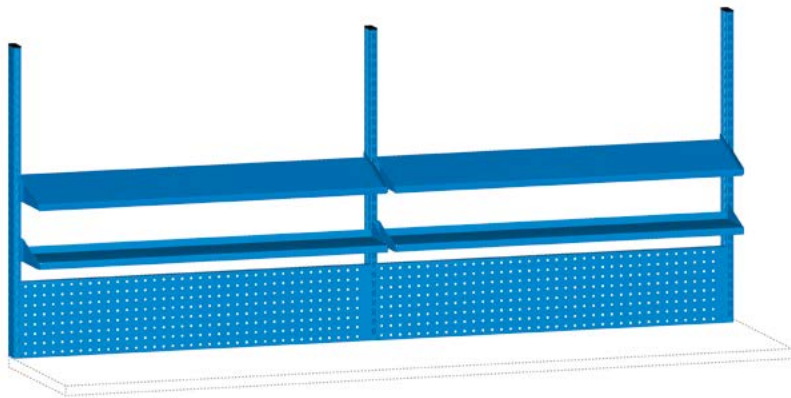


H 938 mm

ART. 

F BL A030 21 04

3 Pfosten 938 mm H ART. F BL 7535 00 04
2 Lochwände 1457x304 mm H ART. F BL 7635 00 04
2 Konsolen 1440x220 mm ART. F BL 7795 00 04




H 1242 mm

ART.



F BL A030 22 04

3 Pfosten 1242 mm H ART. F BL 7540 00 04
2 Lochwände 1457x304 mm ART. F BL 7635 00 04
2 Konsolen 1440x220 mm ART. F BL 7795 00 04
2 Konsolen 1440x320 mm ART. F BL 7800 00 04



H 1272 mm

ART.



F BL A030 23 04

3 Pfosten 1242 mm H ART. F BL 7540 00 04
2 Lochwände 1457x304 mm ART. F BL 7635 00 04
1 Konsole 1440x220 mm ART. F BL 7795 00 04
1 Konsole 1440x320 mm ART. F BL 7800 00 04
1 Paar Halter mit Basisschiene aus Aluminium ART. F BL 9815 10 00
3 Einzelhalter für Schiene mm 34x750x11 H ART. F BL 9805 00 04
1 Zusatzschiene ART. F BL 9815 13 00

LÖSUNG 6 (Siehe S. 886)





RÜCKWAND FÜR PLATTEN 1300 mm

ART.	Abm. mm
F BL 5720 00 00	1300x12x100 H
F BL 5790 00 00	1300x20x150 H
F BL 5860 00 00	1300x20x200 H

RÜCKWAND FÜR PLATTEN 1500 mm

ART.	Abm. mm
F BL 5730 00 00	1500x12x100 H
F BL 5800 00 00	1500x20x150 H
F BL 5870 00 00	1500x20x200 H

RÜCKWAND FÜR PLATTEN 2000 mm

ART.	Abm. mm
F BL 5750 00 00	2000x12x100 H
F BL 5820 00 00	2000x20x150 H
F BL 5890 00 00	2000x20x200 H

RÜCKWAND FÜR PLATTEN 2500 mm

ART.	Abm. mm
F BL 5760 00 00	2500x12x100 H
F BL 5830 00 00	2500x20x150 H
F BL 5900 00 00	2500x20x200 H

RÜCKWAND FÜR PLATTEN 3000 mm

ART.	Abm. mm
F BL 5770 00 00	3000x12x100 H
F BL 5840 00 00	3000x20x150 H
F BL 5910 00 00	3000x20x200 H



SEITENWAND TIEFE 750 mm

ART.	Abm. mm
F BL 5610 00 00	762x12x100 H
F BL 5635 00 00	770x20x150 H
F BL 5645 00 00	770x20x200 H

SEITENWAND TIEFE 800 mm

ART.	Abm. mm
F BL 5630 00 00	812x12x100 H
F BL 5640 00 00	820x20x150 H
F BL 5650 00 00	820x20x200 H



KONSOLE MIT 3 BORDEN AUS MULTIPLEX MIT EINSTELLBAREN STÜTZEN

ART.	Abm. mm
F BL A015 01 07	1500x355x215/335 H
F BL A020 01 07	2000x355x215/335 H
F BL A025 02 07	2500x355x215/335 H
F BL A030 02 07	3000x355x215/335 H

FARBE SCHWARZ RAL 9005





SCHRANK MIT ROLLVERSCHLUSS

ART.	BEFESTIGUNGSART
F BL 7011 01 04	AN DER WAND
F BL 7011 02 04	AN DEN TRAGSÄULEN MIT ÖSEN
F BL 7011 03 04	AN DEN BÖDEN AUS HOLZ

Außenabmessungen mm 952x210x810 H - Nutzabmessungen mm 905x150x581 H
Tragkraft 50 kg



SCHRANK MIT ROLLVERSCHLUSS

ART.	BEFESTIGUNGSART
F BL 7021 01 04	AN DER WAND
F BL 7021 03 04	AN DEN BÖDEN AUS HOLZ


Außenabmessungen mm 952x210x1115 H - Nutzabmessungen mm 905x150x885 H
Tragkraft 50 kg





SCHRANK MIT ROLLVERSCHLUSS

ART.	Abm. mm	BEFESTIGUNGSART
F BL 7030 03 _ _	1419x210x810 H	AN DEN BÖDEN AUS HOLZ
F BL 7040 03 _ _	1937x210x810 H	AN DEN BÖDEN AUS HOLZ





LOCHWÄNDE

ART.	Abm. mm	BEFESTIGUNGSART
F DL 7942 00 _ _	1016x93x420 H	AN DEN BÖDEN AUS HOLZ
F DL 7970 00 _ _	1016x93x700 H	AN DEN BÖDEN AUS HOLZ



Diese Wand kann an einer oberen Platte aus MDF oder an einer Platte aus Multiplex angebracht werden.



WERKZEUG-LOCHWÄNDE

ART.	Abm. mm
F BG 3910 00 __	1000x850 H
F BG 3915 00 __	1500x850 H
F BG 3920 00 __	2000x850 H



KONSOLE FÜR WERKZEUG-LOCHWÄNDE

ART.	Abm. mm
F BG 3940 00 __	1000x140x146 H
F BG 3945 00 __	1500x140x146 H
F BG 3950 00 __	2000x140x146 H




HAKEN MIT ÖSE

ART.
F BG 3970 01 99



HAKEN MIT EINFACHEM HALTER

ART.	Länge mm
F BG 3971 01 99	50
F BG 3972 01 99	100
F BG 3973 01 99	150



LOCHWÄNDE

ART.	Abm. mm
F BE 0670 00 __	1500x20x670 H
F BE 0675 00 __	2000x20x670 H



HAKEN SIEHE S. 893

KONFIGURIEREN SIE IHREN RÜCKWANDAUFBAU



BEIDSEITIG GESCHLITZTE TRAGSÄULEN FÜR HOLZPLATTEN

ART.		H mm	kg
F BL 7530 00 04		634	50
F BL 7535 00 04		938	50
F BL 7540 00 04		1242	50

AUCH IN VERZINKTER AUSFÜHRUNG „CODE 99“ ERHÄLTlich



ART. F BL 7540 NICHT NUTZBAR MIT WERKBÄNKEN SERIE WORK STEEL



KONSOLE FÜR RÜCKWANDAUFBAU LÄNGE 1000 mm

ART.			kg
F BL 7750 00 04		220 mm	50
F BL 7755 00 04		320 mm	50
F BL 7760 00 04		420 mm	50
F BL 7762 00 04		600 mm	50


AUCH IN VERZINKTER AUSFÜHRUNG „CODE 99“ ERHÄLTlich



KONSOLE FÜR RÜCKWANDAUFBAU LÄNGE 1500 mm

ART.			kg
F BL 7795 00 04		220 mm	50
F BL 7800 00 04		320 mm	50
F BL 7805 00 04		420 mm	50

AUCH IN VERZINKTER AUSFÜHRUNG „CODE 99“ ERHÄLTlich



LOCHWAND

ART.		Abm. mm	kg
F BL 7620 00 04		973x304 H	25
F BL 7635 00 04		1458x304 H	25



UNGELOCHTE WAND

ART.		Abm. mm	kg
F BL 7670 00 04		973x304 H	-
F BL 7685 00 04		1458x304 H	-



BEISPIELE PAAR HALTERUNGEN MIT ALUSCHIENE



LÄNGE 1000/1500 mm



LÄNGE 2000 mm



LÄNGE 2500 mm




LÄNGE 3000 mm



LÄNGE 3000 mm



EINZELHALTERUNG FÜR SCHIENE

ART.		Abm. mm	
F BL 9805 00 04		34x750x114 H	



SCHIENE AUS ALUMINIUM MIT ANSCHLÜSSEN

ART.	Länge der Schiene mm	
F BL 9810 10 00	1000	Aluschiene für 2 Halterungen
F BL 9815 10 00	1500	Aluschiene für 2 Halterungen
F BL 9820 10 00	2000	Aluschiene für 3 Halterungen
F BL 9825 10 00	2500	Aluschiene für 3 Halterungen
F BL 9830 10 00	3000	Aluschiene für 3 Halterungen
F BL 9830 11 00	3000	Aluschiene für 4 Halterungen

Die Schienen in den Längen 2000 - 2500 - 3000 werden in mehreren Teilen geliefert



ZUSATZ-ANSCHLUSSGRUPPE

ART.	
F BL 9842 00 07	

Die Zusatz-Anschlussgruppe wird verwendet, wenn die Schienen mehrerer Werkbänke zu verbinden sind, um die Gleitanschlüsse des Ausgleichssets durchzuleiten.



LAMPE PHILIPS WT120C LED18S/840 PSU L600

ART.	Abm. mm
F BL 9905 00 00	661x87x96 H

Abdeckung aus transparentem Polycarbonat, Schutzgrad IP 65, Eingangsspannung 220-240V, Eingangsfrequenz von 50 bis 60 Hz, Anfangslichtstrom 4000 lm, durchschnittliches Nutzleben L70B50 - 50.000 Stunden, Farbtemperatur 4000K, Index Farbwiedergabe größer als 80, Schutz IEC Klasse 1, Schuko-Anschlussstecker.
Inklusive Befestigungsmaterial.



LAMPE PHILIPS WT120C LED40S/840 PSU L1200

ART.	Abm. mm
F BL 9910 00 00	1223x87x96 H

Abdeckung aus transparentem Polycarbonat, Schutzgrad IP 65, Eingangsspannung 220-240V, Eingangsfrequenz von 50 bis 60 Hz, Anfangslichtstrom 4000 lm, durchschnittliches Nutzleben L70B50 - 50.000 Stunden, Farbtemperatur 4000K, Index Farbwiedergabe größer als 80, Schutz IEC Klasse 1, Schuko-Anschlussstecker.
Inklusive Befestigungsmaterial.



LAMPE PHILIPS WT120C LED60S/840 PSU L1500

ART.	Abm. mm
F BL 9915 00 00	1504x87x96 H

Abdeckung aus transparentem Polycarbonat, Schutzgrad IP 65, Eingangsspannung 220-240V, Eingangsfrequenz von 50 bis 60 Hz, Anfangslichtstrom 6000 lm, durchschnittliches Nutzleben L70B50 - 50.000 Stunden, Farbtemperatur 4000K, Index Farbwiedergabe größer als 80, Schutz IEC Klasse 1, Schuko-Anschlussstecker.
Inklusive Befestigungsmaterial.

LAMPE WALDMANN 2x36 W IP 67

ART.	Länge	Ø mm
F BL 9960 00 00	1090 mm	70

Technische Eigenschaften: Schutzgrad IP 67 - Neon 2x36W - elektrische Anlage 230V/50Hz - Schuko-Anschlussstecker - Kabellänge 4 m - Farbton 4000K - Farbwiedergabe (Ra) 80-89
Inklusive Befestigungsmaterial.

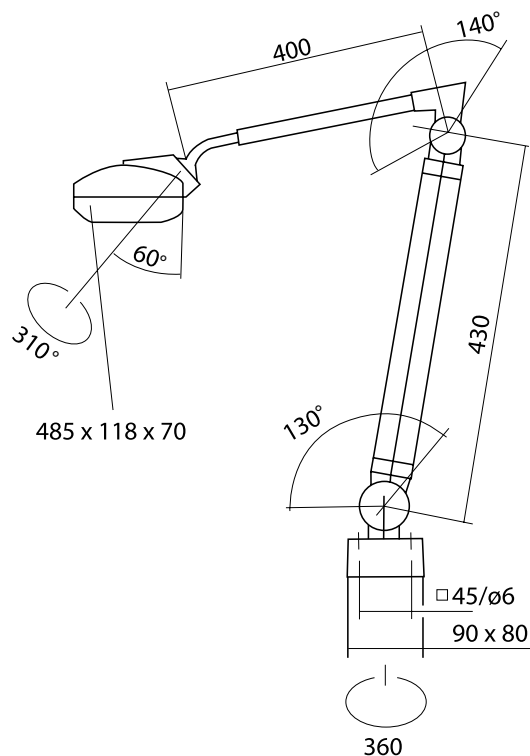


LAMPE WALDMANN 1x39 W IP 20

ART.	Abm. mm
F BL 9930 00 08	956x187x50 H

Technische Eigenschaften: Schutzgrad IP 20 - Neon 1x39W - elektrische Anlage 230V/50Hz - Schuko-Anschlussstecker - Kabellänge 3 m - Farbton 4000K - Farbwiedergabe (Ra) 80-89
Inklusive Befestigungsmaterial.





WALDMANN-DREIERGELENK-SCHWENKLAMPE 1x36 W IP 20

ART.	
------	--

F BL 9980 00 08

Aufbau: Gehäuse aus Aluminium, metallisierte Parabel.
 Die Standardbeleuchtungsanlage umfasst: 1 Mehrzweckhalterung aus Stahl für den Anschluss der Klemme, 1 Klemme 0–65 mm, 1 Dreigelenk-Schwenklampe.
 Technische Eigenschaften: Schutzgrad IP 20 - Neon 1x36W - elektrische Anlage 230V/50Hz - Schuko-Anschlussstecker - Kabellänge 1,95 m - Farbton 4000K - Farbwiedergabe (Ra) 80–89

FARBE GRAU RAL 7035



MEHRZWECKHALTERUNG

ART.	Abm. mm	
------	---------	--

F BL 7461 00 08 70x60x70 H

FARBE GRAU RAL 7035



AUFROLLVORRICHTUNG

ART.	
------	--

F BL 9601 01 07

Aufrollvorrichtung IP42 230V mit 10 m aufrollbarem Kabel 3x1,5 mm², 1 Industriesteckdose 220–250V 16A 2P+PE und 1 Schukostecker 220–250V 10A 2P+PE. Die Aufrollvorrichtung ist einschließlich Bügel für die Befestigung an den einseitig geschlitzten Tragsäulen mit Ösen.
 Leistungsaufnahmen: mit ganz aufgerolltem Kabel 1200W - mit ganz abgerolltem Kabel 1800W



AUSGLEICHERSATZ

ART.	MIT AUSGLEICHER
F BL 9710 00 00	0,4 - 1 kg
F BL 9720 00 00	1 - 2 kg


Das Set besteht aus: 2 Gleitanschlüssen, 1 Karabinerhaken, 1 Ausgleicher mit Stahlkabel, Länge: 1600 mm



GLEITANSCHLÜSSE

ART.
R CMV 0034 00

Der Gleitanschluss besteht aus einem schwarzen Kunststoffring einschließlich Lagern und 1 Stahlkarabinerhaken




SATZ PNEUMATISCHE ANLAGE MIT AUSGLEICHER UND FILTER

ART.	MIT AUSGLEICHER
F BL 9710 03 00	0,4 - 1 kg
F BL 9720 03 00	1 - 2 kg

Das Set schließt folgendes ein: 1 flexibles Kabel Ø 10 mm, 1 T-Stecker (1/4") mit Verschluss (B), 2 Befestigungen, 2 Gleitanschlüsse, 1 Karabinerhaken, 1 Ausgleicher mit Stahlkabel Länge: 1600 mm, 1 Universalanschluss (1/4") für Werkzeuge (A), 1 Spiralrohr Innendurchmesser: 5,5 mm, 1 Regelfiltergruppe mit Manometer*, das mit einem Höchstdruck von 10 bar verwendet werden kann, die Fördermenge beträgt 9 Liter pro Sekunde (am Punkt A) und 11 Liter pro Sekunde (am Punkt B), bei einem Betriebsdruck von 6,3 bar (die Fördermenge kann je nach technischen Eigenschaften des Pneumatiknetzes variieren, an das die Anlage Fami angeschlossen wird) 1/4"-Anschlüsse, 1 Rohr Innendurchmesser 5,5 mm zur Entlüftung des Filters.

* Regelfiltergruppe mit Manometer und Öler auf Wunsch







ZUSÄTZLICHER SATZ PNEUMATISCHE ANLAGE MIT AUSGLEICHER UND FILTER

ART.	MIT AUSGLEICHER
F BL 9710 02 00	0,4 - 1 kg
F BL 9720 02 00	1 - 2 kg

Das Set besteht aus: 1 Anschluss (1/4") (B), 2 Befestigungen, 2 Gleitanschlüssen, 1 Karabinerhaken, 1 Ausgleicher mit Stahlkabel Länge: 1600 mm, 1 Universalanschluss (1/4") für Werkzeuge (A), 1 Spiralrohr, Innendurchmesser: 5,5 mm







DOPPELGELENKARM

ART.		kg
F BL 7445 01 _ _	MIT BEHÄLTERN	15
5 Behälter COMPAT Gr. 1 e 3 Behälter COMPAT Gr. 2, Farbe Gelb		
F BL 7445 00 _ _	OHNE BEHÄLTER	15
 01  02  04  08		

 **BEHÄLTER SIEHE S. 1071**







DOPPELGELENKARM

ART.		kg
F BL 7445 02 _ _	MIT BEHÄLTERN	15
15 Behälter COMPAT Gr. 1, Farbe Gelb		
F BL 7445 00 _ _	OHNE BEHÄLTER	15
 01  02  04  08		

 **BEHÄLTER SIEHE S. 1071**







DOPPELGELENKARM MIT PRACTIBOX

ART.		kg
F BL 7446 01 _ _		15
Einschließlich: 1 Practibox mit 9 Behältern und 2 Practibox mit 6 Behältern		
 01  02  04  08		

 **BEHÄLTER SIEHE S. 1109**



DOPPELGELENKARM MIT TABLETT

ART.		kg
F BL 7455 00 _ _		20
 01  02  04  08		



Serienmäßige Elektrikbestandteile mit Schutzgrad IP30:

- 2 Steckdosengehäuse mit 12 Modulen
- 1 Magnetothermoschalter Differential 2P 230V AC10A I Δ N=0,01A
- 2 Kabelhalter PG11
- 1 Kabelhalter PG16

- 2 gerade Anschlüsse PG16
- 200 cm Kabelmantel Ø 16 mm
- 1 fester Industriestecker 220-250V 16A 2P+PE
- 1 komplette Verkabelung für 6-9 Steckdosen (je nach Artikel)
- 6-9 Steckdosen 220-250V 10A 2P+PE mit jeweiligen Bohrungsabdeckungen (je nach Art.)



ENERGIEKANAL MIT VERKABELTEN STECKDOSEN
ABM. 1420x60x85 H mm

TYP UND ANZAHL VERKABELTER STECKDOSEN

ART.	D	F	GB	I	CH	IL
F BL 9260 10 08	9	-	-	-	-	-
F BL 9260 20 08	-	9	-	-	-	-
F BL 9260 25 08	4	5	-	-	-	-
F BL 9260 30 08	-	-	6	-	-	-
F BL 9260 35 08	4	-	3	-	-	-
F BL 9260 40 08	-	-	-	9	-	-
F BL 9260 45 08	4	-	-	5	-	-
F BL 9260 50 08	-	-	-	-	9	-
F BL 9260 55 08	4	-	-	-	5	-
F BL 9260 70 08	-	-	-	-	-	9
F BL 9260 75 08	4	-	-	-	-	5

08
RAL 7035



ENERGIEKANAL MIT VERKABELTEN STECKDOSEN
ABM. 1920x60x85 H mm

TYP UND ANZAHL VERKABELTER STECKDOSEN

ART.	D	F	GB	I	CH	IL
F BL 9310 10 08	9	-	-	-	-	-
F BL 9310 20 08	-	9	-	-	-	-
F BL 9310 25 08	4	5	-	-	-	-
F BL 9310 30 08	-	-	6	-	-	-
F BL 9310 35 08	4	-	3	-	-	-
F BL 9310 40 08	-	-	-	9	-	-
F BL 9310 45 08	4	-	-	5	-	-
F BL 9310 50 08	-	-	-	-	9	-
F BL 9310 55 08	4	-	-	-	5	-
F BL 9310 70 08	-	-	-	-	-	9
F BL 9310 75 08	4	-	-	-	-	5

08
RAL 7035




Verzinkt

PAAR VORDERE HALTERUNGEN

ART. F BL 9450 00 99

1 Paar Halterungen zum Einspannen des vorderen Energiekanals




Verzinkt

PAAR HINTERE HALTERUNGEN

ART. F BL 9455 00 99

1 Paar Halterungen zum Einspannen des hinteren Energiekanals
-Für die Energiekanäle mit Länge: 1920 mm und das Paar hintere Halterungen, Infos bei Fami anfordern.





Abm. mm 85x70x360 H

Serienmäßige Elektrikbestandteile mit Schutzgrad IP30:

- 1 Steckdosegehäuse mit 12 Modulen
- 1 Magnetohermoschalter Differential 2P 230V AC 10A I Δ N=0,01A
- 2 gerade Anschlüsse PG16 cm
- 200 Kabelmantel Ø 16 mm
- 1 fester Industriestecker 220-250V 16A 2P+PE
- 1 komplette Verkabelung für 3-5 Steckdosen (je nach Artikel)
- 3-5 Steckdosen 220-250V 10A 2P+PE mit jeweiligen Bohrungsabdeckungen (je nach Artikel)


STECKDOSENGEHÄUSE 220V IP30 MIT SEITLICHER HALTERUNG

ART.	D	F	GB	I	CH	IL
F BL 9361 10 59	5	-	-	-	-	-
F BL 9361 25 59	1	4	-	-	-	-
F BL 9361 30 59	-	-	3	-	-	-
F BL 9361 35 59	1	-	2	-	-	-
F BL 9361 45 59	1	-	-	4	-	-
F BL 9361 55 59	1	-	-	-	4	-
F BL 9361 75 59	1	-	-	-	-	4



STECKDOSENGEHÄUSE 220V IP30 MIT FRONTALER HALTERUNG

ART.	D	F	GB	I	CH	IL
F BL 9360 10 59	5	-	-	-	-	-
F BL 9360 25 59	1	4	-	-	-	-
F BL 9360 30 59	-	-	3	-	-	-
F BL 9360 35 59	1	-	2	-	-	-
F BL 9360 45 59	1	-	-	4	-	-
F BL 9360 55 59	1	-	-	-	4	-
F BL 9360 75 59	1	-	-	-	-	4




Leerer Energiekanal einschließlich 2 seitlichen Puffern mit Ausgangsbohrungen für Pneumatikanlagen. Bohrungen Ø 22 mm

LEERER ENERGIEKANAL 7 MODULE 220V - 380V

ART.	Abm. mm	Module
F BL 9110 01 08	935x75x170 H	7

FÜR RAHMENLÄNGE 985 mm

08
RAL 7035



ART.
F BL 9460 00 99

1 Paar Halterungen zum Einspannen des vorderen Energiekanals
Verzinkt

883

LEERER ENERGIEKANAL 12 MODULE 220V - 380V

ART.	Abm. mm	Module
F BL 9115 01 08	1420x72x170 H	12

FÜR RAHMENLÄNGE 1470 mm

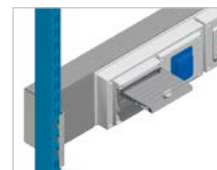
08
RAL 7035

LEERER ENERGIEKANAL 16 MODULE 220V - 380V

ART.	Abm. mm	Module
F BL 9120 01 08	1920x72x170 H	16

FÜR RAHMENLÄNGE 1970 mm

08
RAL 7035



ART.
F BL 9465 00 99

1 Paar Halterungen zum Einspannen des hinteren Energiekanals
Verzinkt

MAGNETOTHERMOSCHALTER DIFFERENTIAL 220V



1 MODUL

ART.	VERKABELUNG
F BL 9393 51 00	JA
F BL 9393 52 00	NEIN

Bestehend aus: Anschlussstelle mit Deckel, Magnetothermoschalter Differential 220V 16A 1P+N I Δ N=0,03A, Kabel Länge 3 Meter mit Stecker CEE 220V – Schutzgrad IP40

! DAS KABEL WIRD NUR MIT EINER VERKABELTEN ANSCHLUSSSTELLE GELIEFERT

MAGNETOTHERMOSCHALTER 220V



1 MODUL

ART.	VERKABELUNG
F BL 9394 51 00	JA
F BL 9394 52 00	NEIN

Bestehend aus: Anschlussstelle mit Deckel, Magnetothermoschalter Differential 220V 16A 1P+N, Kabel Länge 3 Meter mit Stecker CEE 220V. Schutzgrad IP40

! DAS KABEL WIRD NUR MIT EINER VERKABELTEN ANSCHLUSSSTELLE GELIEFERT

MAGNETOTHERMOSCHALTER DIFFERENTIAL 380V



1 MODUL

ART.	VERKABELUNG
F BL 9393 53 00	JA
F BL 9393 54 00	NEIN

Bestehend aus: Anschlussstelle mit Deckel, Magnetothermoschalter Differential 380V 16A 4P I Δ N=0,03A, Kabel Länge 3 Meter mit Stecker CEE 380V – Schutzgrad IP40

! DAS KABEL WIRD NUR MIT EINER VERKABELTEN ANSCHLUSSSTELLE GELIEFERT

MAGNETOTHERMOSCHALTER DIFFERENTIAL 220V



2 MODULE

ART.	VERKABELUNG
F BL 9393 55 00	JA
F BL 9393 56 00	NEIN

Bestehend aus: Anschlussstelle mit Deckel, Magnetothermoschalter Differential 220V 16A 1P+N mit Notfallauslösung, 1 Notfall-Schlagtaste, Kabel Länge 3 Meter mit Stecker CEE 220V Schutzgrad IP40

! DAS KABEL WIRD NUR MIT EINER VERKABELTEN ANSCHLUSSSTELLE GELIEFERT

MAGNETOTHERMOSCHALTER 220V



2 MODULE

ART.	VERKABELUNG
F BL 9394 55 00	JA
F BL 9394 56 00	NEIN

Bestehend aus: Anschlussstelle mit Deckel, Magnetothermoschalter Differential 220V 16A 1P+N mit Notfallauslösung, 1 Notfall-Schlagtaste, Kabel Länge 3 Meter mit Stecker CEE 220V. Schutzgrad IP40

! DAS KABEL WIRD NUR MIT EINER VERKABELTEN ANSCHLUSSSTELLE GELIEFERT

MAGNETOTHERMOSCHALTER DIFFERENTIAL 380V



3 MODULE

ART.	VERKABELUNG
F BL 9393 57 00	JA
F BL 9393 58 00	NEIN

Bestehend aus: Anschlussstelle mit Deckel, Magnetothermoschalter Differential 380V 16A 4P I Δ N=0,03A mit Notfallauslösung, 1 Notfall-Schlagtaste, Kabel Länge 3 Meter mit Stecker CEE 380V. Schutzgrad IP40

! DAS KABEL WIRD NUR MIT EINER VERKABELTEN ANSCHLUSSSTELLE GELIEFERT

SCHUKO-STECKDOSE



1 MODUL

ART.	VERKABELUNG
F BL 9395 57 00	JA
F BL 9395 58 00	NEIN

Bestehend aus: 1 Steckdose 220V 16A 2P+PE Schutzgrad IP40

STECKDOSE 380V 3P+N+PE



1 MODUL

ART.	VERKABELUNG
F BL 9395 51 00	JA
F BL 9395 52 00	NEIN

Bestehend aus: 1 Steckdose 380V 16A 3P+N+PE Schutzgrad IP40



1 MODUL

DECKEL FÜR DEN ENERGIEKANAL

ART.
F BL 9384 00 08

STECKDOSE 220V 2P+PE



1 MODUL

ART.	VERKABELUNG
F BL 9395 55 00	JA
F BL 9395 56 00	NEIN

Bestehend aus: 1 Steckdose 220V CEE 16A 2P+PE Schutzgrad IP40

STECKDOSE 380V 3P+PE



1 MODUL

ART.	VERKABELUNG
F BL 9395 53 00	JA
F BL 9395 54 00	NEIN

Bestehend aus: 1 Steckdose 380V 16A 3P+PE Schutzgrad IP40



PNEUMATIKZUFÜHRUNGSRÖHR

ART.
F BL 9401 02 00

Das Rohr mit 3 Meter Länge wird geliefert mit 1 Muffe, 2 Gummieinsteckhalter mit Schellen, 1 Verschluss. 3/8"-Anschlüsse

BEISPIELE RÜCKWANDAUFBAUS



LÖSUNG 1 - 1000 mm (Siehe S. 862)

BEISPIEL EINES RÜCKWANDAUFBAUS MIT HAKEN UND WERKZEUGEN BETA bestehend aus:

- | | |
|--|--|
| 2 Pfosten 634 mm H ART. F BL 7530 00 1G | 1 Werkzeugset ART. BETA-024000452 (T234) |
| 1 Lochwand 973x304 mm ART. F BL 7620 00 1F | 1 Werkzeugset ART. BETA-024000451 (T131) |
| 1 Konsole mm 955x320 ART. F BL 7755 00 1F | |
| 2 Behältern ART. F PM 3351 00 01 | |
| | 3 Haken ART. CMV 10 001 |
| | 4 Haken ART. CMV 10 037 |
| | 1 Haken ART. CMV 10 030 |
| | 1 Haken ART. CMV 10 032 |
| | 10 Magneten 1 x ART. F BL 9541 00 00 |



LÖSUNG 2 - 1500 mm (Siehe S. 863)

BEISPIEL EINES RÜCKWANDAUFBAUS MIT HAKEN UND WERKZEUGEN BETA bestehend aus:

- | | |
|--|--|
| 2 Pfosten 1242 mm H ART. F BL 7540 00 08 | 1 Werkzeugset ART. BETA-024240131 (T131) |
| 2 Lochwänden 1458x304 mm ART. F BL 7635 00 08 | 1 Werkzeugset ART. BETA-024240083 (T83) |
| 1 Konsole mm 1440x220 ART. F BL 7795 00 08 | 1 Werkzeugset ART. BETA-024240220 (T220) |
| 2 Haltern für Schiene ART. F BL 9805 00 08 | |
| 1 Basisschiene ART. F BL 9815 10 00 | 1 Haken ART. CMV 10 030 |
| 1 Lampe ART. F BL 9910 00 00 | 1 Haken ART. CMV 10 032 |
| 1 Führungsschiene mm 1420x60x85 H ART. F BL 9260 45 08 | 23 Haken ART. CMV 10 037 |
| 1 Paar Halter ART. F BL 9450 00 99 | 3 Haken ART. CMV 10 001 |
| 6 Behältern ART. F PM 2551 00 04 | 1 Haken ART. CMV 10 022 |
| | 1 Haken ART. CMV 10 009 |
| | 1 Haken ART. CMV 10 017 |
| | 10 Magneten 1 x ART. F BL 9541 00 00 |



LÖSUNG 3 - 2000 mm (Siehe S. 866)

BEISPIEL EINES RÜCKWANDAUFBAUS MIT HAKEN UND WERKZEUGEN BETA bestehend aus:


- | | |
|--|---|
| 3 Pfosten 1242 mm H ART. F BL 7540 00 1F | 1 Werkzeugset ART. BETA-024510033 (M33) |
| 2 Lochwänden 973x304 mm ART. F BL 7620 00 1F | 1 Werkzeugset ART. BETA-024510152 (M152) |
| 1 Konsole 955x320 mm ART. F BL 7755 00 1F | 1 Werkzeugset ART. BETA-024510265 (M265) |
| 3 Haltern für Schiene ART. F BL 9805 00 1F | 1 Werkzeugset ART. BETA-024510220 (M220) |
| 1 Basisschiene ART. F BL 9810 10 00 | 1 Werkzeugset ART. BETA-024510233 (M233) |
| 1 Zusatzschiene ART. F BL 9810 13 00 | 1 Werkzeugset ART. BETA-024510297 (M297) |
| 1 Lampe ART. F BL 9910 00 00 | |
| 1 Rollverschluss mm 952x210x810 H ART. F BL 7011 02 1F | 11 Haken ART. CMV 10 037 |
| 1 Aufrollvorrichtung ART. F BL 9601 01 07 | 2 Haken ART. CMV 10 001 |
| | 1 Haken ART. CMV 10 016 |
| | 20 Magneten 2 x ART. F BL 9541 00 00
(Verpackung 10 St.) |



LÖSUNG 4 - 2000 mm (Siehe S. 859)

BEISPIEL EINES RÜCKWANDAUFBAUS MIT HAKEN UND WERKZEUGEN BETA bestehend aus:

- | | |
|--|---|
| 3 Pfosten 1242 mm H ART. F BL 7540 00 08 | 26 Haken ART. CMV 10 037 |
| 6 Lochwänden 973x304 mm ART. F BL 7620 00 08 | 16 Haken ART. CMV 10 035 |
| 3 Haltern für Schiene ART. F BL 9805 00 08 | 3 Haken ART. CMV 10 022 |
| 2 Basisschienen ART. F BL 9810 10 00 | 16 Haken ART. CMV 10 016 |
| 2 Zusatzschienen ART. F BL 9810 13 00 | 6 Haken ART. CMV 10 007 |
| 1 Lampe ART. F BL 9910 00 00 | 2 Haken ART. CMV 10 003 |
| 1 Ausgleichersatz ART. F BL 9720 00 00 | 1 Haken ART. CMV 10 002 |
| | 7 Haken ART. CMV 10 001 |
| 1 Set mit 98 Werkzeuge ART. BETA-059040161 | 20 Magneten 2 x ART. F BL 9541 00 00
(Verpackung 10 St.) |



LÖSUNG 5 - 2500 mm (Siehe S. 868)

BEISPIEL EINES RÜCKWANDAUFBAUS MIT HAKEN UND WERKZEUGEN BETA bestehend aus:

- | | |
|--|--|
| 3 Pfosten 938 mm H ART. F BL 7535 00 34 | 1 Werkzeugset ART. BETA-024000765 (T52) |
| 2 Lochwänden 973x304 mm ART. F BL 7620 00 34 | 1 Werkzeugset ART. BETA-024000446 (T16) |
| 1 Lochwand 1458x304 mm ART. F BL 7635 00 34 | 1 Werkzeugset ART. BETA-024000701 (T208) |
| 1 Konsole 955x320 mm ART. F BL 7755 00 34 | 1 Werkzeugset ART. BETA-024000462 (T153) |
| 1 Konsole 1440x320 mm ART. F BL 7800 00 34 | |
| 1 Konsole 1440x220 mm ART. F BL 7795 00 34 | 3 Haken ART. CMV 10 001 |
| 2 Behältern F PM 4151 00 03 | 3 Haken ART. CMV 10 007 |
| 3 Behältern F PM 3351 00 01 | 2 Haken ART. CMV 10 016 |
| 3 Behältern F PM 2551 00 03 | 1 Haken ART. CMV 10 006 |
| 1 Behälterschiene ART. F BL 7438 00 99 | 24 Haken ART. CMV 10 037 |
| 1 Werkzeugset ART. BETA-024000403 (T80) | 1 Haken ART. CMV 10 019 |
| 1 Werkzeugset ART. BETA-024000451 (T131) | 10 Magneten 1 x ART. F BL 9541 00 00 |

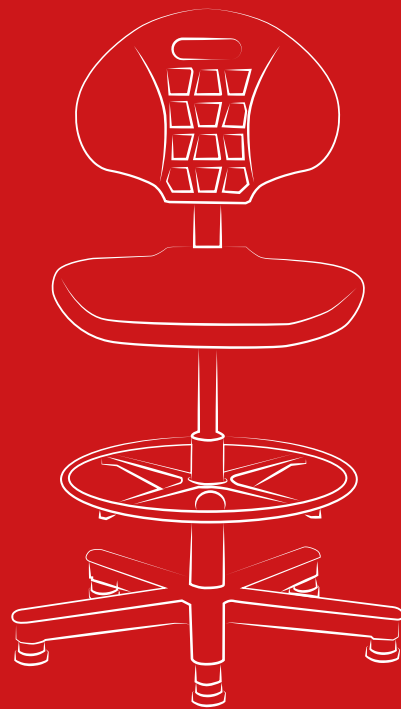



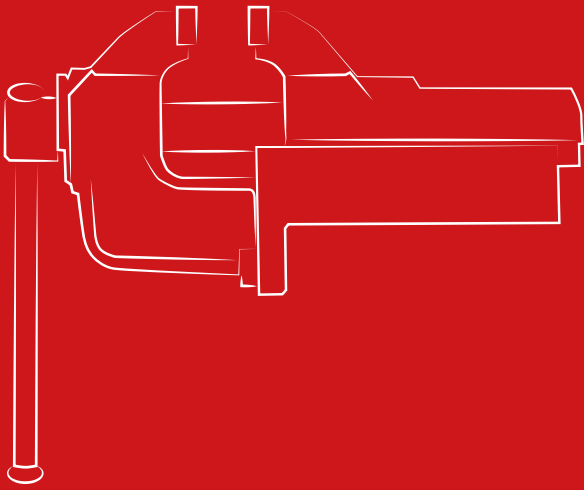
LÖSUNG 6 - 3000 mm (Siehe S. 870)

BEISPIEL EINES RÜCKWANDAUFBAUS MIT HAKEN UND WERKZEUGEN BETA bestehend aus:

- | | |
|---|--------------------------------------|
| 3 Pfosten 938 mm H ART. F BL 7535 00 39 | 2 Haken ART. CMV 10 024 |
| 4 Lochwänden 1458x304 mm ART. F BL 7635 00 39 | 2 Haken ART. CMV 10 029 |
| 2 Konsolen 1440x320 mm ART. F BL 7800 00 39 | 4 Haken ART. CMV 10 026 |
| 4 Behältern F PM 1751 00 05 | 3 Haken ART. CMV 10 001 |
| 1 Behälterschiene ART. CMV 10 026 | 2 Haken ART. CMV 10 009 |
| | 1 Haken ART. CMV 10 006 |
| 1 Werkzeugset ART. BETA-024000446 (T16) | 3 Haken ART. CMV 10 007 |
| 1 Werkzeugset ART. BETA-024000451 (T131) | 1 Haken ART. CMV 10 018 |
| 1 Werkzeugset ART. BETA-024000701 (T208) | 2 Haken ART. CMV 10 017 |
| 1 Werkzeugset ART. BETA-024000452 (T234) | 1 Haken ART. CMV 10 043 |
| 1 Werkzeugset ART. BETA-024000453 (T236) | 10 Magneten 1 x ART. F BL 9541 00 00 |

STÜHLE
SCHRAUB-
STÖCKE
HAKEN





ZUBEHÖRE DREHSTUHL AUS MEHRSCICHT-BUCHENHOLZ



ART.	H mm
F QZ 1111 00 07	530/645

Stuhl aus Buchenholz, selbstbremsende Rollen, höhenverstellbar durch Schraube



ART.	H mm
F QZ 1110 00 07	501/620

Stuhl aus Buchenholz mit Bodengleitern, höhenverstellbar durch Schraube



ART.	H mm
F QZ 1120 00 07	501/710

Stuhl aus Buchenholz mit Bodengleitern und verchromter Fußring, höhenverstellbar durch Schraube



ART.	H mm
F QZ 1130 00 07	510/710

Stuhl aus Buchenholz mit Bodengleitern und festem, lackiertem Fußring, höhenverstellbar durch Schraube



ART.	H mm
F QZ 1211 00 07	470/645

Stuhl aus Buchenholz, selbstbremsende Rollen, höhenverstellbar durch Gasfeder



ART.	H mm
F QZ 1210 00 07	445/625

Stuhl aus Buchenholz, Bodengleitern, höhenverstellbar durch Gasfeder



ART.	H mm
F QZ 1220 00 07	510/760

Stuhl aus Buchenholz, Bodengleitern und höhenverstellbarem, verchromtem Fußring, höhenverstellbar durch Gasfeder



ART.	H mm
F QZ 1310 00 07	425/565

Stuhl aus Buchenholz, Bodengleitern, höhenverstellbar durch "molomatic"

DREHSTUHL AUS POLYURETHAN



ART.	H mm
F QZ 2211 00 07	495/670

Sitz und Rückenlehne aus Polyurethan, selbstbremsende Rollen, höhenverstellbar durch Gasfeder



ART.	H mm
F QZ 2210 00 07	470/650

Sitz und Rückenlehne aus Polyurethan mit Bodengleitern, höhenverstellbar durch Gasfeder



ART.	H mm
F QZ 2110 00 07	535/735

Sitz und Rückenlehne aus Polyurethan mit Bodengleitern, höhenverstellbar durch Schraube



ART.	H mm
F QZ 2220 00 07	535/785

Sitz und Rückenlehne aus Polyurethan mit Bodengleitern und höhenverstellbarem, verchromtem Fußring, höhenverstellbar durch Gasfeder



ART.	H mm
F AX GREF22 8000 07	420/550

Sitz und Rückenlehne aus antistatischem PUR Integral-Hartschaum mit Zertifizierung, Basis aus poliertem Aluminium, antistatische Füßchen, höhenverstellbar durch Gasfeder



ART.	H mm
F AX GREF23 1000 07	420/550

Sitz und Rückenlehne aus antistatischem PUR Integral-Hartschaum mit Zertifizierung, Basis aus poliertem Aluminium, antistatische Rollen, höhenverstellbar durch Gasfeder



ARMLEHNEN

ART. F AX 0H0301 C000 00

Paar Armlehnen aus Aluminium



FUSSRING

ART. F AX 0D0601 0000 00

Fußring aus Aluminium

ZUBEHÖRE SCHRAUBSTÖCKE

WERKBANKSCHRAUBSTÖCKE AUS STAHL 80 mm

ART.	geeignet für	Abm. mm	Gewicht kg
F BL 1010 00 00	Holzplatte	80x330x83 H	4
F BL 1010 01 00	Stahlplatte	80x330x83 H	4

MAX. ÖFFNUNG DER GERILLTEN SCHRAUBSTOCKBACKEN 100 mm

WERKBANKSCHRAUBSTÖCKE AUS STAHL 110 mm

ART.	geeignet für	Abm. mm	Gewicht kg
F BL 1015 00 00	Holzplatte	110x385x113 H	7
F BL 1015 01 00	Stahlplatte	110x385x113 H	7

MAX. ÖFFNUNG DER GERILLTEN SCHRAUBSTOCKBACKEN 120 mm

WERKBANKSCHRAUBSTÖCKE AUS STAHL 130 mm

ART.	geeignet für	Abm. mm	Gewicht kg
F BL 1020 00 00	Holzplatte	130x430x137 H	11
F BL 1020 01 00	Stahlplatte	130x430x137 H	11

MAX. ÖFFNUNG DER GERILLTEN SCHRAUBSTOCKBACKEN 140 mm

WERKBANKSCHRAUBSTÖCKE AUS STAHL 120 mm

ART.	geeignet für	Abm. mm	Gewicht kg
F BL 1065 00 00	Holzplatte	120x510x187 H	24
F BL 1065 01 00	Stahlplatte	120x510x187 H	24

MAX. ÖFFNUNG DER GERILLTEN SCHRAUBSTOCKBACKEN 175 mm

WERKBANKSCHRAUBSTÖCKE AUS MASCHINENGUSS 100 mm

ART.	geeignet für	Abm. mm	Gewicht kg
F BL 1110 00 00	Holzplatte	100x445x153 H	11
F BL 1110 01 00	Stahlplatte	100x445x153 H	11

MAX. ÖFFNUNG DER GERILLTEN SCHRAUBSTOCKBACKEN 140 mm

NUR FÜR HOLZPLATTEN DICKE 40-50 mm

WERKBANKSCHRAUBSTÖCKE AUS MASCHINENGUSS 120 mm

ART.	geeignet für	Abm. mm	Gewicht kg
F BL 1120 00 00	Holzplatte	120x52x180 H	18
F BL 1120 01 00	Stahlplatte	120x52x180 H	18

MAX. ÖFFNUNG DER GERILLTEN SCHRAUBSTOCKBACKEN 185 mm

NUR FÜR HOLZPLATTEN DICKE 40-50 mm

WERKBANKSCHRAUBSTÖCKE AUS MASCHINENGUSS 150 mm

ART.	geeignet für	Abm. mm	Gewicht kg
F BL 1130 00 00	Holzplatte	150x615x210 H	25
F BL 1130 01 00	Stahlplatte	150x615x210 H	25

MAX. ÖFFNUNG DER GERILLTEN SCHRAUBSTOCKBACKEN 220 mm

NUR FÜR HOLZPLATTEN DICKE 50 mm





WERKBANKSCHRAUBSTÖCKE AUS STAHL 120 mm

ART.	geeignet für	Abm. mm	Gewicht kg
F BL 1085 00 00	Holzplatte	120x56x154 H	11

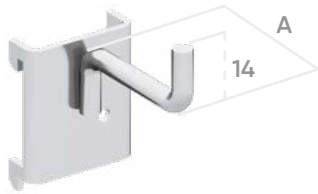
MAX. ÖFFNUNG DER GERILLTEN SCHRAUBSTOCKBACKEN 120 mm

KOMPLETT MIT HEBE- UND KIPPSYSTEM

NUR FÜR HOLZPLATTEN DICKE 40-50 mm

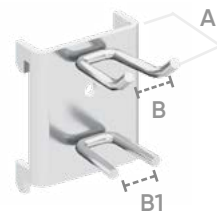



ZUBEHÖRE HAKEN



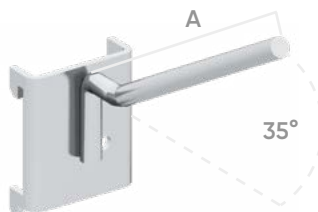

UNIVERSELLER EINZELHAKEN

ART.	Ø	A	
C MV 10 035	6 mm	10 mm	
C MV 10 036	6 mm	50 mm	



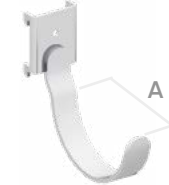
GELENKSCHLÜSSELHAKEN

ART.	A	B	B1	
C MV 10 002	28 mm	9 mm	9	
C MV 10 003	33 mm	16 mm	9	



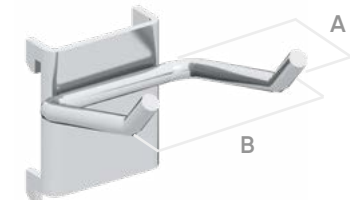

UNIVERSELLER GEWINKELTER EINZELHAKEN

ART.	Ø	A	
C MV 10 014	4 mm	50 mm	
C MV 10 015	6 mm	100 mm	



RUNDHAKEN

ART.	A	
C MV 10 030	60 mm	
C MV 10 032	80 mm	



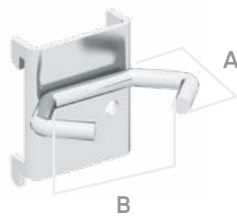
WINKELHAKEN

ART.	Ø	A	B	
C MV 10 016	5 mm	50 mm	40 mm	





DOPPELHAKEN GESCHLOSSEN

ART.	Ø	A	B	
C MV 10 004	5 mm	70 mm	26 mm	



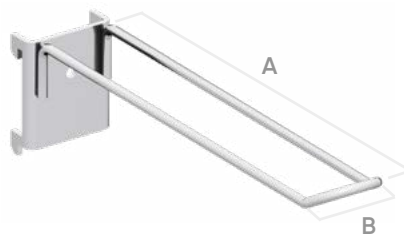
BÜGELHAKEN

ART.	Ø	A	B
C MV 10 001	5 mm	28 mm	45 mm



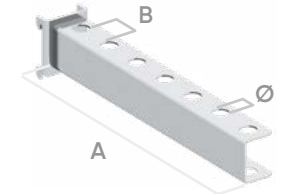

HALTER FÜR BEHÄLTER GR. 01 - 0 - 1

ART.	A	B	C
C MV 10 026	11 mm	100 mm	10 mm



ZANGENHALTER

ART.	Ø	A	B
C MV 10 027	3,5 mm	172 mm	23 mm



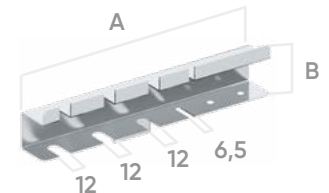
SCHRAUBENZIEHERHALTER

ART.	Ø	A	B
C MV 10 018	12 mm	220 mm	32 mm



NAPF

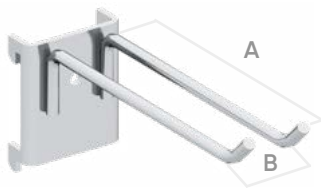
ART.	Ø	B
C MV 10 017	94 mm	23 mm



SCHRAUBENZIEHERHALTERSCHIENE

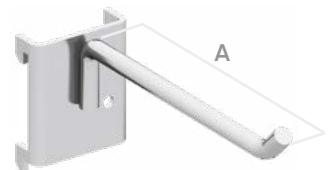

ART.	A	B
C MV 10 019	187 mm	40 mm

ZUBEHÖRE HAKEN



DOPPELHAKEN

ART.	Ø	A	B
C MV 10 005	5 mm	40 mm	8 mm
C MV 10 006	5 mm	40 mm	11 mm
C MV 10 007	5 mm	55 mm	25 mm
C MV 10 008	5 mm	64 mm	8 mm
C MV 10 009	5 mm	64 mm	9 mm
C MV 10 010	5 mm	105 mm	25 mm
C MV 10 011	5 mm	155 mm	10 mm
C MV 10 012	5 mm	152 mm	25 mm
C MV 10 013	5 mm	200 mm	15 mm




AUFHÄNGERHAKEN

ART.	Ø	A
C MV 10 037	5 mm	24 mm
C MV 10 038	5 mm	38 mm
C MV 10 039	4 mm	100 mm
C MV 10 040	6 mm	100 mm
C MV 10 041	5 mm	150 mm
C MV 10 042	6 mm	200 mm



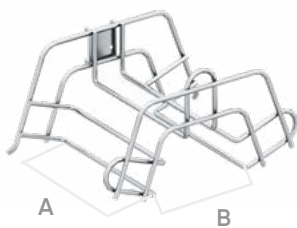
SCHRAUBENZIEHERHALTER

ART.	Ø
C MV 10 020	6 mm
C MV 10 021	11 mm
C MV 10 022	18 mm
C MV 10 023	25 mm




DOPPELHAKEN GESCHLOSSEN

ART.	Ø
C MV 10 029	40 mm
C MV 10 031	60 mm
C MV 10 033	80 mm




KABELHALTER

ART.	Ø	A	B
C MV 10 024	5 mm	160 mm	119 mm



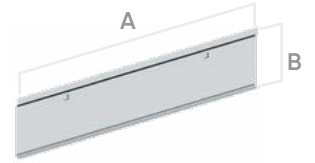
BOHRERHALTER

ART.	A	B	C
C MV 10 028	240 mm	45 mm	38,5 mm



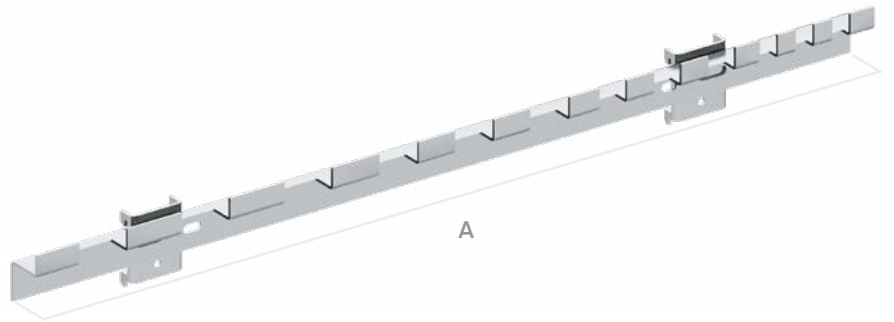

KONSOLE

ART.	A	B	C
C MV 10 043	350 mm	120 mm	10,5 mm




BEHÄLTERSCHIENE GR. 1 - 2

ART.	A	B
F BL 7438 00 99	445 mm	86 mm



SCHLÜSSELHALTER

ART.	A
C MV 10 025	555 mm



MAGNETE

ART.	VERPACKUNG
F BL 9541 00 00	10 St.

