



**U M F A N G R E I C H E  
K O N F I G U R A T I O N E N  
A U F R O L L E N F Ü R  
D I E L O G I S T I K U N D  
F Ü R E I N E N S I C H E R E N  
T R A N S P O R T**





# CLEVER-COMBI

# TECHNISCHE EIGENSCHAFTEN



1



Die mit einem Lochabstand von 26 mm gelochten Pfosten erlauben eine ganz optimale Positionierung und Neigung der Böden.

2 Die Montage der Seitengitter erfolgt einfach, schnell und verlangt keinerlei Schrauben. Dieses Ergebnis wurde dank der besonderen Form des Pfostens mit Ösen sowie der Anwendung einer Halteklammer erzielt, die eine schraubenlose Montage mit absoluter Garantie für Robustheit und dauerhafte Zuverlässigkeit ermöglichen.



3 Die Montage der hinteren Gitter erfolgt einfach und schnell, dank der Verwendung standardisierter Gitterpaneele, die mit Schrauben und Halteklammern an den Pfosten mit Ösen befestigt werden. Die Kombination der Schrauben und Halteklammern erlaubt eine einfache und robuste Befestigung.



4 Dank der speziellen Form des Pfostens und der Verwendung einer Schraube entsteht eine präzise, robuste und dauerhaft zuverlässige Verbindung.



5 Die Wagen werden mit einem Etikett mit Nutzungshinweis und einem Etikett mit der Tragkraftangabe versehen.



7



Die Wagen werden unmontiert geliefert, sodass bis zu 50% der Transportkosten gespart werden können.

6



ROLLEN AUS STANDARD-GUMMI



ROLLEN AUS ABRIEBFESTEM GUMMI



ROLLEN AUS ELASTISCHEM GUMMI



ROLLEN AUS POLYURETHAN



ROLLEN AUS NYLON

H 820 mm



● ART. F CR 100M 01 04

Ohne Kästen

Farbauswahl  
STAHL



BLAU  
RAL 5012  
.04



GRAU  
RAL 7035  
.08



LIEFERUNG SERIENMÄSSIG MONTIERT

ZUBEHÖRE AB S. 903



1 Lenkrolle mit Feststeller - 1 Lenkrolle ohne Feststeller - 2 Bockrollen Ø 100 aus Standardgummi



Zusätzlicher Stahlboden  
Abmessungen mm 810x510x35 H

## ZEICHENERKLÄRUNG



TRAGKRAFT  
DES WAGENS



Ø ROLLEN



DIE TRAGKRAFTANGABEN SIND NETTOANGABEN UND BEZIEHEN SICH AUF GLEICHMÄSSIG VERTEILTE GEWICHTE





ART.			
F CR 100M 00 08		200	100 mm




ART.			
● F CR 100M 01 04		200	100 mm



# CLEVER SMALL

## ZUBEHÖRE



ZUSÄTZLICHER STAHLBODEN

ART.		Abm. mm	
F CR 1004 00 04		810x510x35 H	100



SPRÜHDOSENHALTER

ART.		Abm. mm
F CR 1008 00 04		475x75x167 H

Für 6 Sprühdosen



VERWENDUNGSBEISPIEL  
FÜR HAKEN

LOCHPLATTE

ART.		Abm. mm
F CR 1009 00 04		475x18x665 H



Werkzeug-Lochplatte, an beiden Seiten des WAGENS montierbar.



ROLLENHALTER AUS STAHL

ART.	Abm. mm	Ø mm
F CR 1006 00 01	245x88x150 H	130
F CR 1007 00 01	285x155x200 H	240

Ohne Papierrolle







# CLEVER LARGE 1024x615 mm

H 847 mm



● ART. F CR 110M 02 04

Farbauswahl  
STAHL



BLAU  
RAL 5012  
.04



GRAU  
RAL 7035  
.08



ZYLINDERSCHLOSS (KEY)  
DER WAGEN WIRD SERIENMÄSSIG MIT  
ZYLINDERSCHLOSS GELIEFERT



1 Lenkrolle mit Feststeller - 1 Lenkrolle ohne Feststeller  
- 2 Bockrollen Ø 125 aus Standardgummi



LIEFERUNG SERIENMÄSSIG MONTIERT  
ZUBEHÖRE A PAG. 907



Zusätzlicher Stahlboden  
Abmessungen mm 830x610x35 h

## ZEICHENERKLÄRUNG



TRAGKRAFT  
DES WAGENS



Ø ROLLEN



VERSCHLUSS  
DES  
SCHRANKES

! DIE TRAGKRAFTANGABEN SIND NETTOANGABEN UND BEZIEHEN SICH AUF GLEICHMÄSSIG VERTEILTE GEWICHTE



ART.			
F CR 110M 00 08		300	125 mm



ART.			
F CR 110M 01 04		300	125 mm




ART.				
● F CR 110M 02 04		300	125 mm	key



# CLEVER LARGE

## ZUBEHÖRE



ZUSÄTZLICHER STAHLBODEN

ART.	Abm. mm	kg
F CR 1104 00 04	830x610x35 H	100



LOCHPLATTE AUS STAHL

ART.	Abm. mm
F CR 1109 00 04	575x18x655 H



Werkzeug-Lochplatte, an beiden Seiten des WAGENS montierbar.



ROLLENHALTER AUS STAHL

ART.	Abm. mm	Ø mm
F CR 1006 00 01	245x88x150 H	130
F CR 1007 00 01	285x155x200 H	240

Ohne Papierrolle



SPRÜHDOSENHALTER

ART.	Abm. mm
F CR 1108 00 04	575x75x167 H

Für 8 Sprühdosen



VERWENDUNGSBEISPIEL  
PRACTIBOX

PRACTIBOX-TRAGWAND

ART.	Abm. mm
F PG 0430 00 01	600x28x650 H
F PG 0410 00 01	600x28x300 H







# COMBI CE

H 915 mm



## ● ART. F CE B105 03 04

Wagen mit 2 Lenkrollen mit Feststeller und 2 Bockrollen  
Ø125 mm aus Standardgummi

Farbauswahl

STAHL



BLAU  
RAL 5012  
.04



GRAU  
RAL 7035  
.08



LIEFERUNG SERIENMÄSSIG UNMONTIERT



Mit 2 Bockrollen und 2 Lenkrollen mit Feststeller  
ø 200 mm aus Standardgummi  
ROLLENQUERSCHNITT SIEHE S. 914

## ZEICHENERKLÄRUNG



TRAGKRAFT  
DES WAGENS



Ø ROLLEN



VERSCHLUSS  
DES  
SCHRANKES

! DIE TRAGKRAFTANGABEN SIND NETTOANGABEN UND BEZIEHEN SICH AUF GLEICHMÄSSIG VERTEILTE GEWICHTE



ART.		Abm. mm	kg	
<b>F CE P105 04 04</b>		1135x700x1000 h	500	200 mm
<b>F CE P255 04 04</b>		1420x825x1000 h	500	200 mm

**WAGEN OHNE ROLLEN**

<b>F CE 0105 04 04</b>	1135x700x758 h	-	-
<b>F CE 0255 04 04</b>	1420x825x758 h	-	-

Wagen geeignet für Rollen Ø160-200 mm  
Stahlgrundplatte



ART.		Abm. mm	kg	
<b>F CE P106 03 04</b>		1135x700x1000 h	500	200 mm
<b>F CE P256 03 04</b>		1420x825x1000 h	500	200 mm

**WAGEN OHNE ROLLEN**

<b>F CE 0106 03 04</b>	1135x700x758 h	-	-
<b>F CE 0256 03 04</b>	1420x825x758 h	-	-

Wagen geeignet für Rollen Ø160-200 mm  
Holzgrundplatte



ART.		Abm. mm	kg	
<b>F CE P105 03 04</b>		1135x700x1000 h	500	200 mm
<b>F CE P255 03 04</b>		1420x825x1000 h	500	200 mm

**WAGEN OHNE ROLLEN**

<b>F CE 0105 03 04</b>	1135x700x758 h	-	-
------------------------	----------------	---	---

Wagen geeignet für Rollen Ø160-200 mm  
Stahlgrundplatte



ART.		Abm. mm	kg	
<b>F CE P105 12 04</b>		1200x700x1000 h	500	200 mm
<b>F CE P255 12 04</b>		1485x825x1000 h	500	200 mm

**WAGEN OHNE ROLLEN**

<b>F CE 0105 12 04</b>	1200x700x758 h	-	-
<b>F CE 0255 12 04</b>	1485x825x758 h	-	-

Wagen geeignet für Rollen Ø160-200 mm  
Stahlgrundplatte

# COMBI CE



ART.		Abm. mm		
<b>F CE P105 24 04</b>		1095x715x1135 h	500	200 mm

## WAGEN OHNE ROLLEN

<b>F CE 0105 24 04</b>		1095x715x893 h	-	-
------------------------	--	----------------	---	---

Wagen geeignet für Rollen Ø160–200 mm  
Stahlgrundplatte



ART.		Abm. mm		
<b>F CE P105 23 04</b>		1063x700x1080 h	500	200 mm

## WAGEN OHNE ROLLEN

<b>F CE 0105 23 04</b>		1063x700x838 h	-	-
------------------------	--	----------------	---	---

Wagen geeignet für Rollen Ø160–200 mm  
Stahlgrundplatte



ART.		Abm. mm		
<b>F CE P105 06 04</b>		1200x700x1000 h	500	200 mm
<b>F CE P255 06 04</b>		1485x825x1000 h	500	200 mm

## WAGEN OHNE ROLLEN

<b>F CE 0105 06 04</b>		1200x700x758 h	-	-
<b>F CE 0255 06 04</b>		1485x825x758 h	-	-

Wagen geeignet für Rollen Ø160–200 mm  
Stahlgrundplatte



ART.		Abm. mm		
<b>F CE P105 07 04</b>		1200x700x1000 h	500	200 mm
<b>F CE P255 07 04</b>		1485x825x1000 h	500	200 mm

## WAGEN OHNE ROLLEN

<b>F CE 0105 07 04</b>		1200x700x758 h	-	-
<b>F CE 0255 07 04</b>		1485x825x758 h	-	-

Wagen geeignet für Rollen Ø160–200 mm  
Stahlgrundplatte



ART.		Abm. mm	kg	
<b>F CE P105 20 04</b>		1095x700x1000 h	500	200 mm
<b>F CE P255 20 04</b>		1380x825x1000 h	500	200 mm

**WAGEN OHNE ROLLEN**

<b>F CE 0105 20 04</b>		1095x700x758 h	-	-
<b>F CE 0255 20 04</b>		1380x825x758 h	-	-

Wagen geeignet für Rollen Ø160-200 mm  
Stahlgrundplatte



ART.		Abm. mm	kg	
<b>F CE P106 20 04</b>		1095x700x1000 h	500	200 mm
<b>F CE P256 20 04</b>		1380x825x1000 h	500	200 mm

**WAGEN OHNE ROLLEN**

<b>F CE 0106 20 04</b>		1095x700x758 h	-	-
<b>F CE 0256 20 04</b>		1380x825x758 h	-	-

Wagen geeignet für Rollen Ø160-200 mm  
Holzgrundplatte



ART.		kg		
<b>F CE P105 21 04</b>		500	200 mm	key

**WAGEN OHNE ROLLEN**

<b>F CE 0105 21 04</b>		-	-	key
------------------------	--	---	---	-----

Abm. mm 1095x700x758 h  
Wagen geeignet für Rollen Ø160-200 mm  
Stahlgrundplatte



ART.		kg		
<b>F CE P106 21 04</b>		500	200 mm	key

**WAGEN OHNE ROLLEN**

<b>F CE 0106 21 04</b>		-	-	key
------------------------	--	---	---	-----

Abm. mm 1095x700x758 h  
Wagen geeignet für Rollen Ø160-200 mm  
Holzgrundplatte



# COMBI CE



## GLATTER GUMMI

ART.	Abm. mm	für Wagen Tiefe mm
F CE 0595 00 07	1065x700x2 H	700
F CE 0600 00 07	1345x825x2 H	825



## HALTELEISTEN AUS STAHL

ART.	Abm. mm	für Wagen Tiefe mm
F CE 0925 00 04	663x38x100 H	700
F CE 0930 00 04	788x38x100 H	825



## HALTER FÜR UNTERLAGEN FORMAT DIN A4

ART.	Schreibunterlage
F CE 0980 00 99	horizontal aus Holz
F CE 0985 00 99	vertikal aus Holz





**LENKROLLE MIT FESTSTELLER AUS STANDARDGUMMI**

ART.	Ø mm	C mm	Wagen- tragkraft kg
C RG DAC15 200	200	240	500



**LENKROLLE OHNE FESTSTELLER AUS STANDARDGUMMI**

ART.	Ø mm	C mm	Wagen- tragkraft kg
C RG CAC15 200	200	240	500



**BOCKROLLE AUS STANDARDGUMMI**

ART.	Ø mm	C mm	Wagen- tragkraft kg
C RG BAC15 200	200	240	500



**LENKROLLE MIT FESTSTELLER  
AUS ABRIEBFESTEM GUMMI**

ART.	Ø mm	C mm	Wagen- tragkraft kg
C RG DPH25 160	160	200	500



**BOCKROLLE AUS ABRIEBFESTEM GUMMI**

ART.	Ø mm	C mm	Wagen- tragkraft kg
C RG BPH25 160	160	200	500



**LENKROLLE MIT FESTSTELLER AUS ELASTISCHEM GUMMI**

ART.	Ø mm	C mm	Wagen- tragkraft kg
C RG DCE15 160	160	200	500



**BOCKROLLE AUS ELASTISCHEM GUMMI**

ART.	Ø mm	C mm	Wagen- tragkraft kg
C RG BCE15 160	160	200	500



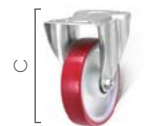
**LENKROLLE MIT FESTSTELLER AUS POLYURETHAN**

ART.	Ø mm	C mm	Wagen- tragkraft kg
C RN DDD44 160	160	200	500



**BOCKROLLE AUS POLYURETHAN**

ART.	Ø mm	C mm	Wagen- tragkraft kg
C RN BDD44 160	160	200	500



**LENKROLLE MIT FESTSTELLER AUS NYLON**

ART.	Ø mm	C mm	Wagen- tragkraft kg
C RN DAD04 160	160	200	500



**BOCKROLLE AUS NYLON**

ART.	Ø mm	C mm	Wagen- tragkraft kg
C RN BAD04 160	160	200	500



H 1045 mm




● ART. F CF H005 03 04

H 1435 mm



● ART. F CL H005 04 04

Farbauswahl  
STAHL



BLAU  
RAL 5012  
.04



GRAU  
RAL 7035  
.08



LIEFERUNG SERIENMÄSSIG UNMONTIERT



Mit 2 Bockrollen und 2 Lenkrollen mit Feststeller  $\varnothing$  150 mm aus Standardgummi  
ROLLENQUERSCHNITT SIEHE S. 920



KONFIGURIEREN SIE IHREN WAGEN AB S. 919



Zusätzlicher Stahlboden  
Abmessungen mm 799x510x30 h



Zusätzlicher Holzboden  
Abmessungen mm 795x500x20 h

## ZEICHENERKLÄRUNG



TRAGKRAFT  
DES  
WAGENS



$\varnothing$  ROLLEN

! DIE TRAGKRAFTANGABEN SIND NETTOANGABEN UND BEZIEHEN SICH AUF GLEICHMÄSSIG VERTEILTE GEWICHTE





ART.			
● F CF H005 03 04		250	150 mm



ART.			
F CF H005 08 04		250	150 mm



ART.			
F CF H005 07 04		250	150 mm



ART.			
F CF H006 08 04		250	150 mm



ART.			
F CF H006 03 04		250	150 mm



ART.			
F CF H006 04 04		250	150 mm



2 Bockrollen und 2 Lenkrollen mit Feststeller Ø 150 mm aus Standardgummi







ART.			
F CL H006 06 04		250	150 mm



ART.			
F CL H006 04 04		250	150 mm



ART.			
F CL H006 10 04		250	150 mm



ART.			
● F CL H005 04 04		250	150 mm



ART.			
F CL H005 05 04		250	150 mm

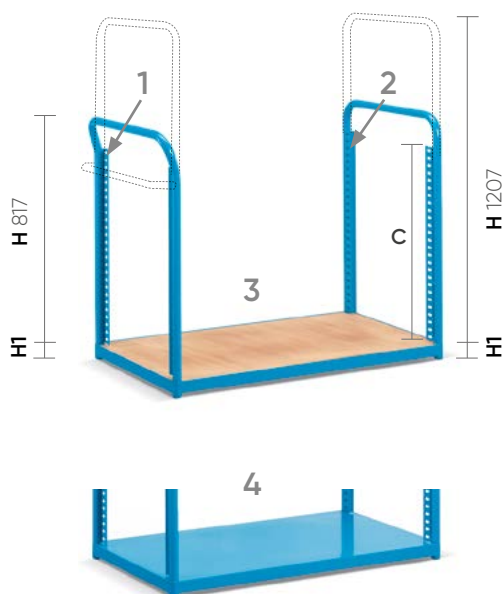


ART.			
F CL H005 03 04		250	150 mm

Abnehmbare Gitterwand



2 Bockrollen und 2 Lenkrollen mit Feststeller Ø 150 mm aus Standardgummi



H = 817/ 1207

H1 = 43 mm

C = 685/1100

## ZUSÄTZLICHER STAHLBODEN

ART.	Abm. mm	kg
F CF 0510 00 04	799x510x30 H	100

ART. F CF 0590 00 07  
GLATTER GUMMI FÜR BODEN  
Farbe Schwarz  
Abm. mm 799x510x2 H

## HALTELEISTEN AUS STAHL

ART.	Abm. mm	für
F CF 0900 00 99	795x10x60 H	Stahlböden
F CF 0901 00 99	795x10x60 H	Holzböden
F CF 0902 00 99	795x10x60 H	Stahl- oder Holz- grundplatten

Der Artikel F CF 0902 00 99 kann nicht separat (ohne Grundplatte) bestellt werden

## ZUSÄTZLICHER HOLZBODEN

ART.	Abm. mm	kg
F CF 0560 00 04	795x500x20 H	100

## ZUSÄTZLICHER HOLZBODEN MIT RAND

ART.	Abm. mm	kg
F CF 0800 00 04	795x510x65 H	100

Innenabmessungen mm 755x470x45 H

## STIRNRAHMEN MIT GRIFF

ART.	Abm. mm	Bez.
F CF 0605 00 04	521x70x870 H	1
F CL 0605 00 04	521x105x1260 H	1

## STIRNRAHMEN

ART.	Abm. mm	Bez.
F CF 0615 00 04	521x30x875 H	2
F CL 0615 00 04	521x30x1260 H	2

## HOLZGRUNDPLATTE

ART.	Abm. mm	Bez.
F CE G006 00 04	865x525x56 H	3

## STAHLGRUNDPLATTE

ART.	Abm. mm	Bez.
F CE G005 00 04	865x525x56 H	4




## GITTER FÜR STIRNSEITEN

ART.		Abm. mm
F CF 0625 00 04		384x680 H
F CL 0625 00 04		384x1095 H

Gittermaschen mm 50x100

1-teilig, geliefert mit 4 Halteklammern




## SEITENGITTER

ART.		Abm. mm
F CF 0700 00 04 *		800x680 H
F CL 0700 00 04 **		800x1095 H

Gittermaschen mm 50x100

\*1-teilig, geliefert mit 4 Schraubbügel - \*\* 2-teilig, geliefert mit 8 Schraubbügel



## LENKROLLE MIT FESTSTELLER AUS STANDARDGUMMI

ART.	Ømm	C mm	Wagen-tragkraft kg
C RG DAC11 100	100	128	175
C RG DAC12 125	125	155	250
C RG DAC13 150	150	180	250



## LENKROLLE MIT FESTSTELLER AUS ELASTISCHEM GUMMI

ART.	Ømm	C mm	Wagen-tragkraft kg
C RG DCE15 125	125	155	250



## BOCKROLLE AUS ELASTISCHEM GUMMI

ART.	Ømm	C mm	Wagen-tragkraft kg
C RG BCE15 125	125	155	250



## BOCKROLLE AUS STANDARDGUMMI

ART.	Ømm	C mm	Wagen-tragkraft kg
C RG BAC11 100	100	128	175
C RG BAC12 125	125	155	250
C RG BAC13 150	150	180	250




## LENKROLLE MIT FESTSTELLER AUS POLYURETHAN

ART.	Ømm	C mm	Wagen-tragkraft kg
C RN DDD31 125	125	155	250



## BOCKROLLE AUS POLYURETHAN

ART.	Ømm	C mm	Wagen-tragkraft kg
C RN BDD31 125	125	155	250



## LENKROLLE OHNE FESTSTELLER AUS STANDARDGUMMI

ART.	Ømm	C mm	Wagen-tragkraft kg
C RG CAC11 100	100	128	175
C RG CAC12 125	125	155	250
C RG CAC13 150	150	180	250



## LENKROLLE MIT FESTSTELLER AUS ABRIEBFESTEM GUMMI

ART.	Ømm	C mm	Wagen-tragkraft kg
C RG DPH22 125	125	155	250



## BOCKROLL AUS ABRIEBFESTEM GUMMI

ART.	Ømm	C mm	Wagen-tragkraft kg
C RG BPH22 125	125	155	250



## LENKROLLE MIT FESTSTELLER AUS NYLON

ART.	Ømm	C mm	Wagen-tragkraft kg
C RN DAD10 100	100	128	250
C RN DAD11 125	125	155	250



## BOCKROLLE AUS NYLON

ART.	Ømm	C mm	Wagen-tragkraft kg
C RN BAD10 100	100	128	250
C RN BAD11 125	125	155	250





H 1045 mm




● ART. F CF H055 08 04

H 1535 mm



● ART. F CL H056 07 04

Farbauswahl  
STAHL



BLAU  
RAL 5012  
.04



GRAU  
RAL 7035  
.08



LIEFERUNG SERIENMÄSSIG UNMONTIERT



Mit 2 Bockrollen und 2 Lenkrollen mit Feststeller  $\varnothing$  150 mm aus Standardgummi  
ROLLENQUERSCHNITT SIEHE S. 926



KONFIGURIEREN SIE IHREN WAGEN AB S. 925



Zusätzlicher Stahlboden  
Abmessungen mm 999x610x30 h



Zusätzlicher Holzboden  
Abmessungen mm 995x600x20 h

## ZEICHENERKLÄRUNG



TRAGKRAFT  
DES  
WAGENS



$\varnothing$  ROLLEN

! DIE TRAGKRAFTANGABEN SIND NETTOANGABEN UND BEZIEHEN SICH AUF GLEICHMÄSSIG VERTEILTE GEWICHTE



ART.			
F CF H055 03 04		250	150 mm



ART.			
● F CF H055 08 04		250	150 mm



ART.			
F CF H055 07 04		250	150 mm



ART.			
F CF H056 12 04		250	150 mm



ART.			
F CF H056 03 04		250	150 mm



ART.			
F CF H056 06 04		250	150 mm



2 Bockrollen und 2 Lenkrollen mit Feststeller  
Ø 150 mm aus Standardgummi





ART.			
F CL H056 04 04		250	150 mm



ART.			
F CL H056 06 04		250	150 mm



ART.			
● F CL H056 07 04		250	150 mm



ART.			
F CL H055 04 04		250	150 mm



ART.			
F CL H055 05 04		250	150 mm



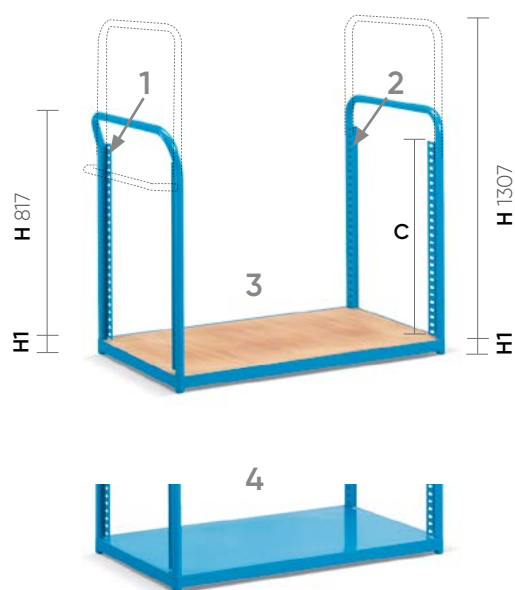
ART.			
F CL H055 03 04		250	150 mm

Abnehmbare Gitterwand



2 Bockrollen und 2 Lenkrollen mit Feststeller  
Ø 150 mm aus Standardgummi





H = 817 / 1307

H1 = 43 mm

C = 685/1200

## ZUSÄTZLICHER STAHLBODEN

ART.	Abm. mm	kg
F CF 0530 00 04	999x610x30 H	100

ART. F CF 0600 00 07  
GLATTER GUMMI FÜR BODEN  
Farbe Schwarz  
Abm. mm 999x610x2 H



## HALTELEISTEN AUS STAHL

ART.	Abm. mm	für
F CF 0905 00 99	995x10x60 H	Stahlböden
F CF 0906 00 99	995x10x60 H	Holzböden
F CF 0907 00 99	995x10x60 H	Stahl- oder Holz- grundplatten

Der Artikel F CF 0907 00 99 kann nicht separat (ohne Grundplatte) bestellt werden

## ZUSÄTZLICHER HOLZBODEN

ART.	Abm. mm	kg
F CF 0580 00 04	995x600x20 H	100

## ZUSÄTZLICHER HOLZBODEN MIT RAND

ART.	Abm. mm	kg
F CF 0810 00 04	995x610x65 H	100

Innenabmessungen mm 960x580x45 H

## STIRNRAHMEN MIT GRIFF

ART.	Abm. mm	Bez.
F CF 0610 00 04	621x70x870 H	1
F CL 0610 00 04	621x105x1360 H	1

## STIRNRAHMEN

ART.	Abm. mm	Bez.
F CF 0620 00 04	621x30x875 H	2
F CL 0620 00 04	621x30x1360 H	2

## HOLZGRUNDPLATTE

ART.	Abm. mm	Bez.
F CE G056 00 04	1065x625x56 H	3

## STAHLGRUNDPLATTE

ART.	Abm. mm	Bez.
F CE G055 00 04	1065x625x56 H	4

## GITTER FÜR STIRNSEITEN

ART.	Abm. mm
F CF 0630 00 04	484x680 H
F CL 0630 00 04	484x1200 H

Gittermaschen mm 50x100

1-teilig, geliefert mit 4 Halteklammern

## SEITENGITTER


ART.	Abm. mm
F CF 0705 00 04 *	1000x680 H
F CL 0705 00 04 **	1000x1200 H

Gittermaschen mm 50x100

\*1-teilig, geliefert mit 4 Schraubbügeln - \*\* 2-teilig, geliefert mit 8 Schraubbügeln

## HUBWAGENSOCKEL

ART.	Abm. mm
F CF 0965 00 04	238x615x70 H



## LENKROLLE MIT FESTSTELLER AUS STANDARDGUMMI

ART.	Ømm	C mm	Wagen-tragkraft kg
C RG DAC11 100	100	128	175
C RG DAC12 125	125	155	250
C RG DAC13 150	150	180	250



## LENKROLLE OHNE FESTSTELLER AUS STANDARDGUMMI

ART.	Ømm	C mm	Wagen-tragkraft kg
C RG CAC11 100	100	128	175
C RG CAC12 125	125	155	250
C RG CAC13 150	150	180	250



## BOCKROLLE AUS STANDARDGUMMI

ART.	Ømm	C mm	Wagen-tragkraft kg
C RG BAC11 100	100	128	175
C RG BAC12 125	125	155	250
C RG BAC13 150	150	180	250



## LENKROLLE MIT FESTSTELLER AUS ABRIEBFESTEM GUMMI

ART.	Ømm	C mm	Wagen-tragkraft kg
C RG DPH22 125	125	155	250



## BOCKROLLE AUS ABRIEBFESTEM GUMMI

ART.	Ømm	Cmm	Wagen-tragkraft kg
C RG BPH22 125	125	155	250



## LENKROLLE MIT FESTSTELLER AUS ELASTISCHEM GUMMI

ART.	Ømm	C mm	Wagen-tragkraft kg
C RG DCE15 125	125	155	250



## BOCKROLLE AUS ELASTISCHEM GUMMI

ART.	Ømm	C mm	Wagen-tragkraft kg
C RG BCE15 125	125	155	250



## LENKROLLE MIT FESTSTELLER AUS POLYURETHAN

ART.	Ømm	C mm	Wagen-tragkraft kg
C RN DDD31 125	125	155	250



## BOCKROLLE AUS POLYURETHAN

ART.	Ømm	C mm	Wagen-tragkraft kg
C RN BDD31 125	125	155	250



## LENKROLLE MIT FESTSTELLER AUS NYLON

ART.	Ømm	C mm	Wagen-tragkraft kg
C RN DAD10 100	100	128	250
C RN DAD11 125	125	155	250



## BOCKROLLE AUS NYLON

ART.	Ømm	C mm	Wagen-tragkraft kg
C RN BAD10 100	100	128	250
C RN BAD11 125	125	155	250



H 1200 mm




• ART. F CI P255 04 04

H 1800 mm



• ART. F CK P256 06 04

Farbauswahl  
STAHL



BLAU  
RAL 5012  
.04



GRAU  
RAL 7035  
.08



LIEFERUNG SERIENMÄSSIG UNMONTIERT



Mit 2 Bockrollen und 2 Lenkrollen mit Feststeller  $\varnothing$  200 mm aus Standardgummi  
ROLLENQUERSCHNITT SIEHE S 932



KONFIGURIEREN SIE IHREN WAGEN AB S. 931



Zusätzlicher Holzboden  
Abmessungen mm 1280x800x20 h

## ZEICHENERKLÄRUNG



TRAGKRAFT  
DES  
WAGENS



$\varnothing$  ROLLEN

! DIE TRAGKRAFTANGABEN SIND NETTOANGABEN UND BEZIEHEN SICH AUF GLEICHMÄSSIG VERTEILTE GEWICHTE



Tiefe 845 mm

ART.			
------	--	--	--

● F CI P255 04 04	500	200 mm
Abnehmbare Gitterwand		



Tiefe 845 mm

ART.			
------	--	--	--

F CI P256 04 04	500	200 mm
Abnehmbare Gitterwand		



ART.			
------	--	--	--

F CI P256 06 04	500	200 mm
-----------------	-----	--------



ART.			
------	--	--	--

F CI P256 05 04	500	200 mm
-----------------	-----	--------



ART.			
------	--	--	--

F CI P255 03 04	500	200 mm
-----------------	-----	--------



ART.			
------	--	--	--

F CI P255 06 04	500	200 mm
-----------------	-----	--------



2 Bockrollen und 2 Lenkrollen mit Feststeller  
Ø 200 mm aus Standardgummi



# COMBI







Tiefe 845 mm

ART.			
<b>F CK P256 04 04</b>		500	200 mm

Abnehmbare Gitterwand



Tiefe 845 mm

ART.			
<b>F CK P255 04 04</b>		500	200 mm

Abnehmbare Gitterwand



ART.			
<b>F CK P256 03 04</b>		500	200 mm



ART.			
<b>F CK P256 06 04</b>		500	200 mm



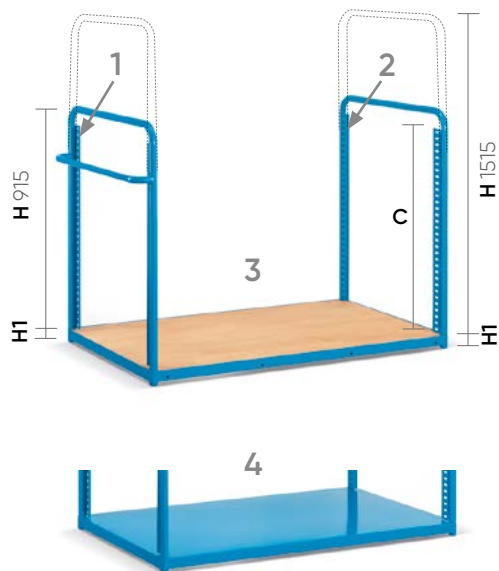
ART.			
<b>F CK P255 05 04</b>		500	200 mm



ART.			
<b>F CK P255 07 04</b>		500	200 mm



2 Bockrollen und 2 Lenkrollen mit Feststeller  
Ø 200 mm aus Standardgummi



H = 915/ 1515  
H1 = 43 mm  
C = 850/1435

## STIRNRAHMEN MIT GRIFF

ART.	Abm. mm	Bez.
F CI 0605 00 04	821x105x970 H	1
F CK 0605 00 04	821x105x1570 H	1

## STIRNRAHMEN

ART.	Abm. mm	Bez.
F CI 0615 00 04	821x30x970 H	2
F CK 0615 00 04	821x30x1570 H	2

## HOLZGRUNDPLATTE

ART.	Abm. mm	Bez.
F CE N256 00 04	1345x825x56 H	3

## STAHLGRUNDPLATTE

ART.	Abm. mm	Bez.
F CE N255 00 04	1345x825x56 H	4

## ZUSÄTZLICHER HOLZBODEN

ART.	Abm. mm	ke
F CI 0560 00 04	1280x800x20 H	100



## HALTELEISTEN AUS STAHL

ART.	Abm. mm	für
F CG 0911 00 99	1275x10x60 H	Holzböden
F CG 0912 00 99	1275x10x60 H	Stahl- oder Holz- grundplatten

Der Artikel F CG 0912 00 99 kann nicht separat (ohne Grundplatte) bestellt werden




## HUBWAGENSOCKEL

ART.	Abm. mm
F CI 0960 00 04	238x815x70 H




## GITTER FÜR STIRNSEITEN


ART.		Abm. mm
F CI 0625 00 04		684x810 H
F CK 0625 00 04		684x1405 H

Gittermaschen mm 100x100

1-teilig, geliefert mit 4 Halteklammern



## SEITENGITTER

ART.		Abm. mm
F CI 0700 00 04 *		1280x810 H
F CK 0700 00 04 **		1280x1405 H

Gittermaschen mm 100x100

\*1-teilig, geliefert mit 4 Schraubbügeln - \*\* 2-teilig, geliefert mit 8 Schraubbügeln



## LENKROLLE MIT FESTSTELLER AUS STANDARDGUMMI

ART.	Ø mm	C mm	Wagen- tragkraft kg
C RG DAC15 200	200	240	500



## LENKROLLE OHNE FESTSTELLER AUS STANDARDGUMMI

ART.	Ø mm	C mm	Wagen- tragkraft kg
C RG CAC15 200	200	240	500



## BOCKROLLE AUS STANDARDGUMMI

ART.	Ø mm	C mm	Wagen- tragkraft kg
C RG BAC15 200	200	240	500



## LENKROLLE MIT FESTSTELLER AUS ELASTISCHEM GUMMI

ART.	Ø mm	C mm	Wagen- tragkraft kg
C RG DCE15 160	160	200	500



## BOCKROLLE AUS ELASTISCHEM GUMMI

ART.	Ø mm	C mm	Wagen- tragkraft kg
C RG BCE15 160	160	200	500



## LENKROLLE MIT FESTSTELLER AUS POLYURETHAN

ART.	Ø mm	C mm	Wagen- tragkraft kg
C RN DDD44 160	160	200	500



## BOCKROLLE AUS POLYURETHAN

ART.	Ø mm	C mm	Wagen- tragkraft kg
C RN BDD44 160	160	200	500



## LENKROLLE MIT FESTSTELLER AUS ABRIEBFESTEM GUMMI

ART.	Ø mm	C mm	Wagen- tragkraft kg
C RG DPH25 160	160	200	500



## BOCKROLLE AUS ABRIEBFESTEM GUMMI

ART.	Ø mm	C mm	Wagen- tragkraft kg
C RG BPH25 160	160	200	500



## LENKROLLE MIT FESTSTELLER AUS NYLON

ART.	Ø mm	C mm	Wagen- tragkraft kg
C RN DAD04 160	160	200	500



## BOCKROLLE AUS NYLON

ART.	Ø mm	C mm	Wagen- tragkraft kg
C RN BAD04 160	160	200	500





H 1490 mm



● ART. F CG P155 05 04

Farbauswahl

STAHL



BLAU  
RAL 5012  
.04



GRAU  
RAL 7035  
.08



LIEFERUNG SERIENMÄSSIG UNMONTIERT



Mit 2 Bockrollen und 2 Lenkrollen mit Feststeller  
Ø 200 mm aus Standardgummi  
ROLLENQUERSCHNITT SIEHE S. 936



KONFIGURIEREN SIE IHREN WAGEN AB S. 935



Zusätzlicher Stahlboden  
Abmessungen mm 1280x510x30 h



Zusätzlicher Holzboden  
Abmessungen mm 1260x500x12 h

## ZEICHENERKLÄRUNG



TRAGKRAFT  
DES  
WAGENS



Ø ROLLEN

! DIE TRAGKRAFTANGABEN SIND NETTOANGABEN UND BEZIEHEN SICH AUF GLEICHMÄSSIG VERTEILTE GEWICHTE



ART.			
<b>F CG P156 10 04</b>		500	200 mm



ART.			
<b>F CG P155 05 04</b>		500	200 mm



ART.			
<b>F CG P156 05 04</b>		500	200 mm



ART.			
<b>F CG P155 07 04</b>		500	200 mm



ART.			
<b>F CG P156 13 04</b>		500	200 mm

OHNE BEHÄLTER

Grundplatte mit einer verzinkten Hinterkante

WAGEN MIT BEHÄLTERN ART. **F CG P156 19 04**

20 gelbe Behältern COMPAT Gr. 4 art. FP CO C004B 00 51 05

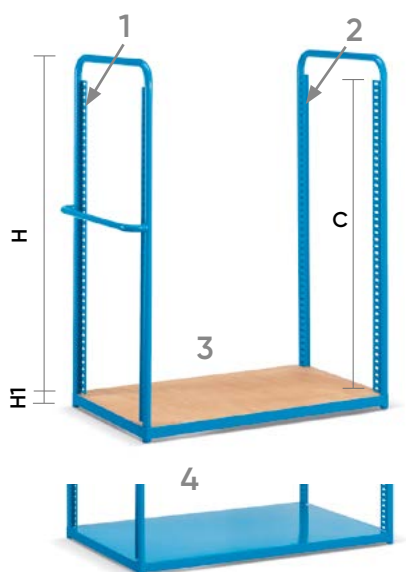


ART.			
<b>F CG P155 04 04</b>		500	200 mm

Abnehmbare Gitterwand



2 Bockrollen und 2 Lenkrollen mit Feststeller Ø 200 mm aus Standardgummi



H = 1205 mm

H1 = 43 mm

C = 1100 mm

## STIRNRAHMEN MIT GRIFF

ART.		Abm. mm	Bez.
F CL 0605 00 04		521x105x1260 H	1

## STIRNRAHMEN

ART.		Abm. mm	Bez.
F CL 0615 00 04		521x30x1260 H	2

## HOLZGRUNDPLATTE


ART.		Abm. mm	Bez.
F CE N156 00 04		1345x525x56 H	3

## STAHLGRUNDPLATTE

ART.		Abm. mm	Bez.
F CE N155 00 04		1345x525x56 H	4

## ZUSÄTZLICHER STAHLBODEN

ART.		Abm. mm	kg
F CG 0510 00 04		1280x510x30 H	100



ART. F CG 0590 00 07  
**GLATTER GUMMI FÜR BODEN**  
 Farbe Schwarz  
 Abm. mm 1280x510x2 H

## HALTELEISTEN AUS STAHL

ART.	Abm. mm	für
F CG 0910 00 99	1275x10x60 H	Stahlböden
F CG 0912 00 99	1275x10x60 H	Stahl- oder Holz- grundplatten

Der Artikel F CG 0912 00 99 kann nicht separat (ohne Grundplatte) bestellt werden



## ZUSÄTZLICHER HOLZBODEN

ART.		Abm. mm	kg
F CG 0560 00 04		1260x500x12 H	100




## HUBWAGENSOCKEL

ART.		Abm. mm
F CF 0960 00 04		238x515x70 H



## GITTER FÜR STIRNSEITEN

ART.		Abm. mm
F CL 0625 00 04		384x1095 H

Gittermaschen mm 50x100

1-teilig, geliefert mit 4 Halteklammern



## SEITENGITTER

ART.		Abm. mm
F CG 0700 00 04 *		1280x1095 H

Gittermaschen mm 50x100

\*2-teilig, geliefert mit 8 Schraubbügeln



## LENKROLLE MIT FESTSTELLER AUS STANDARDGUMMI

ART.	Ø mm	C mm	Wagen- tragkraft kg
C RG DAC15 200	200	240	500



## LENKROLLE OHNE FESTSTELLER AUS STANDARDGUMMI

ART.	Ø mm	C mm	Wagen- tragkraft kg
C RG CAC15 200	200	240	500



## BOCKROLLE AUS STANDARDGUMMI

ART.	Ømm	C mm	Wagen- tragkraft kg
C RG BAC15 200	200	240	500



## LENKROLLE MIT FESTSTELLER AUS ELASTISCHEM GUMMI

ART.	Ø mm	C mm	Wagen- tragkraft kg
C RG DCE15 160	160	200	500



## BOCKROLLE AUS ELASTISCHEM GUMMI

ART.	Ø mm	C mm	Wagen- tragkraft kg
C RG BCE15 160	160	200	500



## LENKROLLE MIT FESTSTELLER AUS POLYURETHAN

ART.	Ø mm	C mm	Wagen- tragkraft kg
C RN DDD44 160	160	200	500



## BOCKROLLE AUS POLYURETHAN

ART.	Ø mm	C mm	Wagen- tragkraft kg
C RN BDD44 160	160	200	500



## LENKROLLE MIT FESTSTELLER AUS ABRIEBFESTEM GUMMI

ART.	Ø mm	C mm	Wagen- tragkraft kg
C RG DPH25 160	160	200	500



## BOCKROLLE AUS ABRIEBFESTEM GUMMI

ART.	Ø mm	C mm	Wagen- tragkraft kg
C RG BPH25 160	160	200	500



## LENKROLLE MIT FESTSTELLER AUS NYLON

ART.	Ø mm	C mm	Wagen- tragkraft kg
C RN DAD04 160	160	200	500



## BOCKROLLE AUS NYLON

ART.	Ø mm	C mm	Wagen- tragkraft kg
C RN BAD04 160	160	200	500






H 1590 mm



● ART. F CH P205 05 04

Farbauswahl  
STAHL



BLAU  
RAL 5012  
.04



GRAU  
RAL 7035  
.08



LIEFERUNG SERIENMÄSSIG UNMONTIERT



2 Bockrolle aus Standardgummi Ø 100 mm  
2 Lenkrolle mit Feststeller aus Standardgummi Ø 200 mm  
ROLLENQUERSCHNITT SIEHE S. 940



KONFIGURIEREN SIE IHREN WAGEN AB S. 939



Zusätzlicher Stahlboden  
Abmessungen mm 1280x610x30 h



Zusätzlicher Holzboden  
Abmessungen mm 1260x600x12 h

## ZEICHENERKLÄRUNG



TRAGKRAFT  
DES  
WAGENS



Ø ROLLEN



DIE TRAGKRAFTANGABEN SIND NETTOANGABEN UND BEZIEHEN SICH AUF GLEICHMÄSSIG VERTEILTE GEWICHTE



ART.			
<b>F CH P205 07 04</b>		500	200 mm



ART.			
<b>F CH P206 11 04</b>		500	200 mm



ART.			
<b>F CH P206 09 04</b>		500	200 mm



ART.			
<b>F CH P205 05 04</b>		500	200 mm



ART.			
<b>F CH P206 12 04</b>		500	200 mm



ART.			
<b>F CH P206 15 04</b>		500	200 mm

OHNE KÄSTEN

Grundplatte mit einer verzinkten Hinterkante

WAGEN MIT KÄSTEN ART. **F CH P206 14 04**

12 graue Kästen ATHENA ART. FP AT 6417A 00 51 01

OHNE KÄSTEN

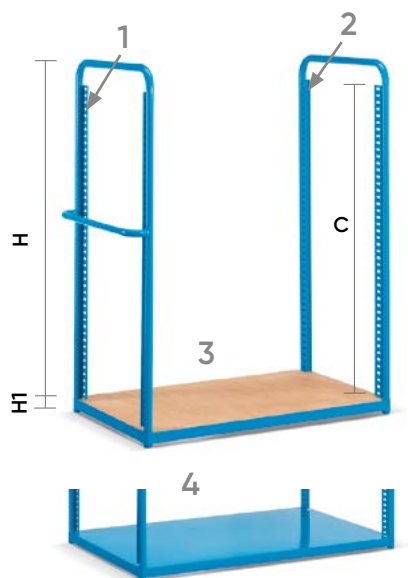
Grundplatte mit einer verzinkten Hinterkante

WAGEN MIT KÄSTEN ART. **F CH P206 16 04**

9 graue Kästen ATHENA ART. FP AT 6422A 00 51 01



2 Bockrolle aus Standardgummi Ø 100 mm  
2 Lenkrolle mit Feststeller aus Standardgummi Ø 200 mm



H = 1305 mm  
H1 = 43 mm  
C = 1200 mm

## STIRNRAHMEN MIT GRIFF

ART.		Abm. mm	Bez.
F CL 0610 00 04		621x105x1360 H	1

## STIRNRAHMEN

ART.		Abm. mm	Bez.
F CL 0620 00 04		621x30x1360 H	2

## HOLZGRUNDPLATTE

ART.		Abm. mm	Bez.
F CE N206 00 04		1345x625x56 H	3


## STAHLGRUNDPLATTE

ART.		Abm. mm	Bez.
F CE N205 00 04		1345x625x56 H	4

## ZUSÄTZLICHER STAHLBODEN

ART.		Abm. mm	kg
F CH 0510 00 04		1280x610x30 H	100

ART. F CH 0590 00 07  
GLATTER GUMMI FÜR BODEN  
Farbe Schwarz  
Abm. mm 1280x610x2 H



## HALTELEISTEN AUS STAHL

ART.	Abm. mm	für
F CG 0910 00 99	1275x10x60 H	Stahlböden
F CG 0912 00 99	1275x10x60 H	Stahl- oder Holz- grundplatten

Der Artikel F CG 0912 00 99 kann nicht separat (ohne Grundplatte) bestellt werden



## ZUSÄTZLICHER HOLZBODEN

ART.		Abm. mm	kg
F CH 0560 00 04		1260x600x12 H	100



## HUBWAGENSOCKEL

ART.		Abm. mm
F CF 0965 00 04		238x615x70 H



## GITTER FÜR STIRNSEITEN

ART.		Abm. mm
F CL 0630 00 04		484x1200 H

Gittermaschen mm 50x100

1-teilig, geliefert mit 4 Halteklammern



## SEITENGITTER

ART.		Abm. mm
F CH 0700 00 04 *		1280x1200 H

Gittermaschen mm 50x100

\*2-teilig, geliefert mit 8 Schraubbügeln



## LENKROLLE MIT FESTSTELLER AUS STANDARDGUMMI

ART.	Ø mm	C mm	Wagen- tragkraft kg
C RG DAC15 200	200	240	500



## LENKROLLE MIT FESTSTELLER AUS ELASTISCHEM GUMMI

ART.	Ø mm	C mm	Wagen- tragkraft kg
C RG DCE15 160	160	200	500



## LENKROLLE OHNE FESTSTELLER AUS STANDARDGUMMI

ART.	Ø mm	C mm	Wagen- tragkraft kg
C RG CAC15 200	200	240	500



## BOCKROLLE AUS ELASTISCHEM GUMMI

ART.	Ø mm	C mm	Wagen- tragkraft kg
C RG BCE15 160	160	200	500



## BOCKROLLE AUS STANDARDGUMMI

ART.	Ø mm	C mm	Wagen- tragkraft kg
C RG BAC15 200	200	240	500



## LENKROLLE MIT FESTSTELLER AUS POLYURETHAN

ART.	Ø mm	C mm	Wagen- tragkraft kg
C RN DDD44 160	160	200	500



## BOCKROLLE AUS POLYURETHAN

ART.	Ø mm	C mm	Wagen- tragkraft kg
C RN BDD44 160	160	200	500



## LENKROLLE MIT FESTSTELLER AUS ABRIEBFESTEM GUMMI

ART.	Ø mm	C mm	Wagen- tragkraft kg
C RG DPH25 160	160	200	500



## LENKROLLE MIT FESTSTELLER AUS NYLON

ART.	Ø mm	C mm	Wagen- tragkraft kg
C RN DAD04 160	160	200	500



## BOCKROLLE AUS ABRIEBFESTEM GUMMI

ART.	Ø mm	C mm	Wagen- tragkraft kg
C RG BPH25 160	160	200	500



## BOCKROLLE AUS NYLON

ART.	Ø mm	C mm	Wagen- tragkraft kg
C RN BAD04 160	160	200	500







**SMART/SLICK**



# WAGEN MIT BEHÄLTERN

LÖSUNGEN AUF S. 1197

H 1030 mm



● ART. F CR 0031 02 04

Farbauswahl  
STAHL



BLAU  
RAL 5012  
.04



GRAU  
RAL 7035  
.08



LIEFERUNG SERIENMÄSSIG MONTIERT



ROLLENQUERSCHNITT SIEHE S. 945

WAGEN F CR 0031

Mit 2 Lenkrollen mit Feststeller und 2 Bockrollen Ø 125 mm aus Standardgummi

WAGEN F CR 0021

Mit 4 Lenkrollen ohne Feststeller Ø 100 mm aus Standardgummi

## ZEICHENERKLÄRUNG



TRAGKRAFT  
DES  
WAGENS



Ø ROLLEN



DIE TRAGKRAFTANGABEN SIND NETTOANGABEN UND BEZIEHEN SICH AUF GLEICHMÄSSIG VERTEILTE GEWICHTE



ART.		kg	
<b>F CR 0031 03 04</b>		300	125 mm

Wagen mit:

1 roten Behälter COMPAT Gr. 5 ART. FP CO Z005E 00 51 03  
1 gelben Behälter COMPAT Gr. 5 ART. FP CO Z005E 00 51 05

ART.		kg	
<b>F CR 0031 02 04</b>		300	125 mm

Wagen mit:

2 roten Behältern COMPAT Gr. 4 ART. FP CO C004B 00 51 03  
2 gelben Behältern COMPAT Gr. 4 ART. FP CO C004B 00 51 05



ART.		Abm. mm	kg	
<b>F CR 0031 00 04</b>		765x560x1030 H	300	125 mm

**WAGEN OHNE ROLLEN**

<b>F CR 0030 00 04</b>		765x560x875 H	-	-
------------------------	--	---------------	---	---

Wagen geeignet für Rollen Ø 100/125/150 mm



# COMBI CR

## LENKROLLE MIT FESTSTELLER AUS STANDARDGUMMI

ART.	Ø mm	C mm	Wagen- tragkraft kg
C RG DAC11 100	100	128	150
C RG DAC12 125	125	155	300
C RG DAC13 150	150	180	300



## LENKROLLE OHNE FESTSTELLER AUS STANDARDGUMMI

ART.	Ø mm	C mm	Wagen- tragkraft kg
C RG CAC11 100	100	128	150
C RG CAC12 125	125	155	300
C RG CAC13 150	150	180	300



## BOCKROLLE AUS STANDARDGUMMI

ART.	Ø mm	C mm	Wagen- tragkraft kg
C RG BAC11 100	100	128	150
C RG BAC12 125	125	155	300
C RG BAC13 150	150	180	300



## LENKROLLE MIT FESTSTELLER AUS ABRIEBFESTEM GUMMI

ART.	Ø mm	C mm	Wagen- tragkraft kg
C RG DPH22 125	125	155	300



## BOCKROLLE AUS ABRIEBFESTEM GUMMI

ART.	Ø mm	C mm	Wagen- tragkraft kg
C RG BPH22 125	125	155	300



## LENKROLLE MIT FESTSTELLER AUS ELASTISCHEM GUMMI

ART.	Ø mm	C mm	Wagen- tragkraft kg
C RG DCE15 125	125	155	300



## BOCKROLLE AUS ELASTISCHEM GUMMI

ART.	Ø mm	C mm	Wagen- tragkraft kg
C RG BCE15 125	125	155	300




## LENKROLLE MIT FESTSTELLER AUS POLYURETHAN

ART.	Ø mm	C mm	Wagen- tragkraft kg
C RN DDD31 125	125	155	300



## BOCKROLLE AUS POLYURETHAN

ART.	Ø mm	C mm	Wagen- tragkraft kg
C RN BDD31 125	125	155	300



## LENKROLLE MIT FESTSTELLER AUS NYLON

ART.	Ø mm	C mm	Wagen- tragkraft kg
C RN DAD10 100	100	128	300
C RN DAD11 125	125	155	300



## BOCKROLLE AUS NYLON

ART.	Ø mm	C mm	Wagen- tragkraft kg
C RN BAD10 100	100	128	300
C RN BAD11 125	125	155	300





ART.			
<b>F CR 0021 03 04</b>		150	100 mm

Wagen mit:  
1 gelben Behälter COMPAT Gr. 4 ART. FP CO C004B 00 51 05  
1 blauen Behälter COMPAT Gr. 4 ART. FP CO C004B 00 51 04



ART.			
<b>F CR 0021 01 04</b>		150	100 mm

Wagen mit:  
2 roten Behältern COMPAT Gr. 3 ART. FP CO C003B 00 51 03  
2 gelben Behältern COMPAT Gr. 3 ART. FP CO C003B 00 51 05

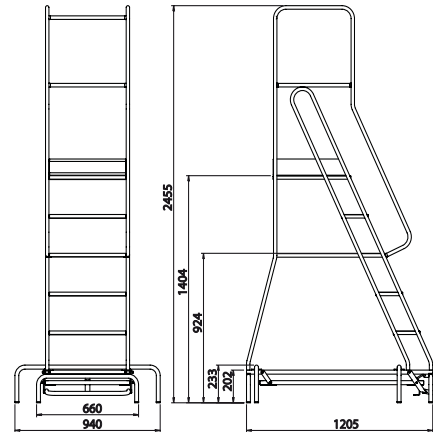


ART.			
<b>F CR 0021 00 04</b>		150	100 mm



4 Lenkrollen ohne Feststeller Ø 100 mm  
aus Standardgummi

## SELBSTBREMSENDE SICHERHEITSAHRLER



ART.	kg
<b>F CR 0300 00 01</b>	150

Selbstbremsende Sicherheitsfahrleiter.  
Farbe Grau RAL 7000



Die Sicherheitsfahrleiter wird serienmäßig mit 4 Gummi-Lenkrollen ohne Feststeller geliefert.



1. Wenn man auf die erste Leitersprosse drückt,
2. geht die Fahrleiter nach unten und wird blockiert.
3. Wenn man auf das Entriegelungspedal drückt,  
... kann die Fahrleiter verschoben werden.



ART.	Abm. mm
<b>F CR 0800 00 01</b>	200x545x180 H

Ablageplatte



