



## Gamme couleurs ACIER



GRIS  
RAL 7000  
.01



VERT  
RAL 6011  
.02



BLEU  
RAL 5012  
.04



GRIS  
RAL 7035  
.08



BLANC GRIS  
RAL 9002  
.1F



ROUGE RUBIS  
RAL 3003  
.1G



BLEU GENTIANE  
RAL 5010  
.34



BLANC PUR  
RAL 9010  
.35



GRIS ANTHRACITE  
RAL 7016  
.39



BLEU CAPRI  
RAL 5019  
.48



● ART. M 23 A100 C0 10 AZ 04  
H = 1000 mm - 7 tiroirs

## Gamme de couleurs PLASTIQUES



DARK GREY  
.M0



MEDITERRANEAN  
BLUE .M1



SKY BLUE  
.M2



GLAMOUR RED  
.M3



RED CARPET  
.M4



JUICE ORANGE  
.M5



SUNNY YELLOW  
.M6



FOREST GREEN  
.M7



MATÉRIEL DE COMPARTIMENTATION VOIR PAGE 157/379



KIT DE COMPARTIMENTATION TIROIRS VOIR PAGE 158



PERSONNALISEZ VOTRE ARMOIRE À PARTIR  
DE LA PAGE 145

## LÉGENDE



CAPACITÉ  
DE CHARGE  
TIROIR/TABLETTE



EXTENSION  
TIROIR/  
TABLETTE



FERMETURE  
ARMOIRE



LES CAPACITÉS DE CHARGE SONT NETTES ET SE RÉFÈRENT À DES CHARGES UNIFORMÉMENT RÉPARTIES

H 400 mm



H 400 mm



ART.		kg			
M 23 A040 C0 10 04 04		50-75-100	100-96-92%	key	
M 23 A040 E2 10 04 04		50-75-100	100-96-92%	code	

ART.		kg			
M 23 A040 C0 10 02 04		50-75-100	100-96-92%	key	
M 23 A040 E2 10 02 04		50-75-100	100-96-92%	code	

H 600 mm



H 600 mm



ART.		kg			
M 23 A060 C0 10 20 04		50-75-100	100-96-92%	key	
M 23 A060 E2 10 20 04		50-75-100	100-96-92%	code	

ART.		kg			
M 23 A060 C0 10 17 04		50-75-100	100-96-92%	key	porte 425 mm profondeur 751 mm
M 23 A060 T2 10 17 04		50-75-100	100-96-92%	code	

H 700 mm



H 700 mm



ART.		kg			
M 23 A070 C0 10 49 04		50-75-100	100-96-92%	key	
M 23 A070 E2 10 49 04		50-75-100	100-96-92%	code	

ART.		kg			
M 23 A070 C0 10 35 04		50-75-100	100-96-92%	key	
M 23 A070 E2 10 35 04		50-75-100	100-96-92%	code	

H 700 mm



ART.				
M 23 A070 C0 10 32 04		50-75-100	100-96-92%	key
M 23 A070 E2 10 32 04		50-75-100	100-96-92%	code

H 700 mm



porte 425 mm profondeur 751 mm

ART.				
M 23 A070 C0 10 30 04		50-75-100	100-96-92%	key
M 23 A070 T2 10 30 04		50-75-100	100-96-92%	code

H 800 mm



ART.				
M 23 A080 C0 10 54 04		50-75-100	100-96-92%	key
M 23 A080 E2 10 54 04		50-75-100	100-96-92%	code

H 800 mm



ART.				
M 23 A080 C0 10 56 04		50-75-100	100-96-92%	key
M 23 A080 E2 10 56 04		50-75-100	100-96-92%	code

H 800 mm



ART.				
M 23 A080 C0 10 66 04		50-75-100	100-96-92%	key
M 23 A080 E2 10 66 04		50-75-100	100-96-92%	code

H 800 mm



porte 425 mm profondeur 751 mm

ART.				
M 23 A080 C0 10 57 04		50-75-100	100-96-92%	key
M 23 A080 T2 10 57 04		50-75-100	100-96-92%	code

H 850 mm



ART.				
M 23 A085 C0 10 93 04		50-75-100	100-96-92%	key
M 23 A085 E2 10 93 04		50-75-100	100-96-92%	code

H 850 mm



ART.				
M 23 A085 C0 10 91 04		50-75-100	100-96-92%	key
M 23 A085 E2 10 91 04		50-75-100	100-96-92%	code

H 850 mm



ART.				
M 23 A085 C0 10 95 04		50-75-100	100-96-92%	key
M 23 A085 E2 10 95 04		50-75-100	100-96-92%	code

H 850 mm



ART.				
M 23 A085 C0 10 99 04		50-75-100	100-96-92%	key
M 23 A085 T2 10 99 04		50-75-100	100-96-92%	code

H 1000 mm



ART.				
M 23 A100 C0 10 AZ 04		50-75-100	100-96-92%	key
M 23 A100 E2 10 AZ 04		50-75-100	100-96-92%	code

H 1000 mm



ART.				
M 23 A100 C0 10 BD 04		50-75-100	100-96-92%	key
M 23 A100 T2 10 BD 04		50-75-100	100-96-92%	code

H 818 mm



ART.				
<b>M 23 R060 S0 10 20 04</b>		50-75-100	100-96-92%	key
<b>M 23 R060 P2 10 20 04</b>		50-75-100	100-96-92%	code

Capacité de charge de l'armoire 235 kg -  
Hauteur armoire sans roulettes mm 663

H 818 mm



ART.				
<b>M 23 R060 S0 10 21 04</b>		50-75-100	100-96-92%	key
<b>M 23 R060 P2 10 21 04</b>		50-75-100	100-96-92%	code

Capacité de charge de l'armoire 235 kg -  
Hauteur armoire sans roulettes mm 663

H 918 mm



ART.				
<b>M 23 R070 S0 10 34 04</b>		50-75-100	100-96-92%	key
<b>M 23 R070 P2 10 34 04</b>		50-75-100	100-96-92%	code

Capacité de charge de l'armoire 235 kg -  
Hauteur armoire sans roulettes mm 763

H 918 mm



ART.				
<b>M 23 R070 S0 10 31 04</b>		50-75-100	100-96-92%	key
<b>M 23 R070 P2 10 31 04</b>		50-75-100	100-96-92%	code

Capacité de charge de l'armoire 235 kg -  
Hauteur armoire sans roulettes mm 763



2 roulettes pivotantes avec frein Ø 125 mm en caoutchouc standard  
2 roulettes fixes Ø 125 mm en caoutchouc standard

H 1018 mm



H 1018 mm



ART.		kg		
<b>M 23 R080 S0 10 63 04</b>		50-75-100	100-96-92%	key
<b>M 23 R080 P2 10 63 04</b>		50-75-100	100-96-92%	code

Capacité de charge de l'armoire 235 kg -  
Hauteur armoire sans roulettes mm 863

ART.		kg		
<b>M 23 R080 S0 10 56 04</b>		50-75-100	100-96-92%	key
<b>M 23 R080 P2 10 56 04</b>		50-75-100	100-96-92%	code

Capacité de charge de l'armoire 235 kg -  
Hauteur armoire sans roulettes mm 863

H 1068 mm



H 1068 mm



ART.		kg		
<b>M 23 R085 S0 10 94 04</b>		50-75-100	100-96-92%	key
<b>M 23 R085 P2 10 94 04</b>		50-75-100	100-96-92%	code

Capacité de charge de l'armoire 235 kg -  
Hauteur armoire sans roulettes mm 913

ART.		kg		
<b>M 23 R085 S0 10 95 04</b>		50-75-100	100-96-92%	key
<b>M 23 R085 P2 10 95 04</b>		50-75-100	100-96-92%	code

Capacité de charge de l'armoire 235 kg -  
Hauteur armoire sans roulettes mm 913



2 roulettes pivotantes avec frein Ø 125 mm en caoutchouc standard  
2 roulettes fixes Ø 125 mm en caoutchouc standard

H 1218 mm



H 1218 mm



ART.				
M 23 R100 S0 10 AY 04		50-75-100	100-96-92%	key
M 23 R100 P2 10 AY 04		50-75-100	100-96-92%	code

Capacité de charge de l'armoire 235 kg -  
Hauteur armoire sans roulettes mm 1063

ART.				
M 23 R100 S0 10 AZ 04		50-75-100	100-96-92%	key
M 23 R100 P2 10 AZ 04		50-75-100	100-96-92%	code

Capacité de charge de l'armoire 235 kg -  
Hauteur armoire sans roulettes mm 1063



2 roulettes pivotantes avec frein Ø 125 mm en caoutchouc standard  
2 roulettes fixes Ø 125 mm en caoutchouc standard



ART. M 23 R070 P2 14 NL 08

VOIR PAGE 289

ART. M 23 A100 C0 16 NG 04

VOIR PAGE 289



ART. M 23 R080 P2 15 NM 39  
VOIR PAGE 289



## PERSONNALISEZ VOTRE ARMOIRE

CHOISIR  
la hauteur

CHOISIR  
la fermeture

CHOISIR  
la couleur

M23	A040	C5	10 00	01
-----	------	----	-------	----

### ARMOIRE VIDE



Capacité de charge de l'armoire 3100 kg

M23	HAUTEUR		FERMETURE		10 00	COULEUR	
	Code	Dimensions	Code	Description		Code	Description
	A040	400 mm (utile 300 mm)	X0	sans barre ni serrure		01	RAL 7000
	A060	600 mm (utile 500 mm)	C5*	sans serrure		02	RAL 6011
	A070	700 mm (utile 600 mm)	C0*	KEY fermeture à cylindre		1G	RAL 3003
	A080	800 mm (utile 700 mm)	C1*	KEY fermeture à cylindre		1F	RAL 9002
	A085	850 mm (utile 750 mm)	C2*	KEY fermeture à cylindre		48	RAL 5019
	A100	1000 mm (utile 900 mm)	E2*	CODE code numérique		39	RAL 7016
	A150	1500 mm (utile 1400 mm)	T2*	CODE code numérique		04	RAL 5012
	A200	2000 mm (utile 1900 mm)				08	RAL 7035
						35	RAL 9010
						34	RAL 5010

\*AVEC BARRE VERTÉBRÉE



SERRURES VOIR PAGE 31

### ARMOIRE VIDE

prééquipée pour le montage de roulettes



ROULETTES VOIR PAGE 33

M23	HAUTEUR		FERMETURE		10 00	COULEUR	
	Code	Dimensions	Code	Description		Code	Description
	R060	663 mm (utile 500 mm)	S0	KEY fermeture à cylindre		01	RAL 7000
	R070	763 mm (utile 600 mm)	S1	KEY fermeture à cylindre		02	RAL 6011
	R080	863 mm (utile 700 mm)	S2	KEY fermeture à cylindre		1G	RAL 3003
	R085	913 mm (utile 750 mm)	P2	CODE code numérique		1F	RAL 9002
	R100	1063 mm (utile 900 mm)	A1	CODE code numérique		48	RAL 5019
						39	RAL 7016
						04	RAL 5012
						08	RAL 7035
						35	RAL 9010
						34	RAL 5010

AVEC BARRE VERTÉBRÉE, PLATEAU À 4 BORDS AVEC REVÊTEMENT EN PVC, PAIRE DE POIGNÉES, PAIRE DE PLAQUES  
Dim. encombrement mm 587x800



### TIROIRS À EXTENSION FLEXIBLE

ART. AVEC kit plastiques Dark Grey	ART. SANS kit plastiques*	Dim. utiles mm	H façade mm	kg	
M 23 C050 0110 OF __	M 23 C050 0100 OF __	447x600x31 H	50	50 - 75 - 100	100% - 96% - 92%
M 23 C075 0110 OF __	M 23 C075 0100 OF __	447x600x56 H	75	50 - 75 - 100	100% - 96% - 92%
M 23 C100 0110 OF __	M 23 C100 0100 OF __	447x600x81 H	100	50 - 75 - 100	100% - 96% - 92%
M 23 C125 0110 OF __	M 23 C125 0100 OF __	447x600x106 H	125	50 - 75 - 100	100% - 96% - 92%
M 23 C150 0110 OF __	M 23 C150 0100 OF __	447x600x131 H	150	50 - 75 - 100	100% - 96% - 92%
M 23 C200 0110 OF __	M 23 C200 0100 OF __	447x600x181 H	200	50 - 75 - 100	100% - 96% - 92%
M 23 C250 0110 OF __	M 23 C250 0100 OF __	447x600x231 H	250	50 - 75 - 100	100% - 96% - 92%
M 23 C300 0110 OF __	M 23 C300 0100 OF __	447x600x281 H	300	50 - 75 - 100	100% - 96% - 92%

\*ASSOCIER À LA RÉFÉRENCE DE L'ARTICLE L'UN DES KITS PLASTIQUES DISPONIBLES INDIQUÉS DANS LE TABLEAU CI-DESSOUS



### TIROIRS À EXTENSION TÉLESCOPIQUE

ART. AVEC kit plastiques Dark Grey	ART. SANS kit plastiques*	Dim. utiles mm	H façade mm	kg	
M 23 C075 0110 OT __	M 23 C075 0100 OT __	447x600x56 H	75	200	100%
M 23 C100 0110 OT __	M 23 C100 0100 OT __	447x600x81 H	100	200	100%
M 23 C125 0110 OT __	M 23 C125 0100 OT __	447x600x106 H	125	200	100%
M 23 C150 0110 OT __	M 23 C150 0100 OT __	447x600x131 H	150	200	100%
M 23 C200 0110 OT __	M 23 C200 0100 OT __	447x600x181 H	200	200	100%
M 23 C250 0110 OT __	M 23 C250 0100 OT __	447x600x231 H	250	200	100%
M 23 C300 0110 OT __	M 23 C300 0100 OT __	447x600x281 H	300	200	100%

\*ASSOCIER À LA RÉFÉRENCE DE L'ARTICLE L'UN DES KITS PLASTIQUES DISPONIBLES INDIQUÉS DANS LE TABLEAU CI-DESSOUS

## KIT PLASTIQUES POUR TIROIRS ET TABLETTES EXTRACTIBLES



GAMME DE COULEURS PLASTIQUES	ART.
MEDITERRANEAN BLUE	M 20 PLS1 00 00 00 M1
SKY BLUE	M 20 PLS1 00 00 00 M2
GLAMOUR RED	M 20 PLS1 00 00 00 M3
RED CARPET	M 20 PLS1 00 00 00 M4
JUICY ORANGE	M 20 PLS1 00 00 00 M5
SUNNY YELLOW	M 20 PLS1 00 00 00 M6
FOREST GREEN	M 20 PLS1 00 00 00 M7



## TABLETTES EXTRACTIBLES À EXTENSION FLEXIBLE

ART. AVEC kit plastiques Dark Grey	ART. SANS kit plastiques*	Dim. utiles mm	H façade mm	kg	
M 23 C057 0110 0F _ _	M 23 C057 01 00 0F _ _	447x600	70	50 - 75 - 100	100% - 96% - 92%

\*ASSOCIER À LA RÉFÉRENCE DE L'ARTICLE L'UN DES KITS PLASTIQUES DISPONIBLES INDIQUÉS DANS LE TABLEAU CI-DESSOUS



## TABLETTES EXTRACTIBLES À EXTENSION TÉLESCOPIQUE

ART. AVEC kit plastiques Dark Grey	ART. SANS kit plastiques*	Dim. utiles mm	H façade mm	kg	
M 23 C057 0110 0T _ _	M 23 C057 01 00 0T _ _	447x600	70	200	100%

\*ASSOCIER À LA RÉFÉRENCE DE L'ARTICLE L'UN DES KITS PLASTIQUES DISPONIBLES INDIQUÉS DANS LE TABLEAU CI-DESSOUS



## TABLETTE RÉGLABLE

ART.	Dim. utiles mm	H totale mm	kg
M 23 PR25 00 00 01 _ _	504x631	60	70

POSITIONNABLE DEVANT LA BARRE VERTÉBRÉE

## KIT PLASTIQUES POUR TIROIRS ET TABLETTES EXTRACTIBLES



GAMME DE COULEURS PLASTIQUES	ART.
MEDITERRANEAN BLUE	M 20 PLS1 00 00 00 M1
SKY BLUE	M 20 PLS1 00 00 00 M2
GLAMOUR RED	M 20 PLS1 00 00 00 M3
RED CARPET	M 20 PLS1 00 00 00 M4
JUICY ORANGE	M 20 PLS1 00 00 00 M5
SUNNY YELLOW	M 20 PLS1 00 00 00 M6
FOREST GREEN	M 20 PLS1 00 00 00 M7











ART. M 23 A150 XO 14 NH AE

VOIR PAGE 289

## PORTES BATTANTES À CYLINDRE

### PORTES BATTANTES HAUTEUR TOTALE - RÉVERSIBLE



H ARMOIRE mm	TYPE DE FERMETURE	ART. AVEC kit plastiques Dark Grey 	ART. SANS kit plastiques* 
600	 <b>C0</b> KEY fermeture à cylindre	M 20 P050 C0 10 00 __	M 20 P050 C0 00 00 __
	 <b>C1</b> KEY fermeture à cylindre	M 20 P050 C1 10 00 __	M 20 P050 C1 00 00 __
	 <b>C2</b> KEY fermeture à cylindre	M 20 P050 C2 10 00 __	M 20 P050 C2 00 00 __
700	 <b>C0</b> KEY fermeture à cylindre	M 20 P060 C0 10 00 __	M 20 P060 C0 00 00 __
	 <b>C1</b> KEY fermeture à cylindre	M 20 P060 C1 10 00 __	M 20 P060 C1 00 00 __
	 <b>C2</b> KEY fermeture à cylindre	M 20 P060 C2 10 00 __	M 20 P060 C2 00 00 __












\*ASSOCIER À LA RÉFÉRENCE DE L'ARTICLE L'UN DES KITS PLASTIQUES DISPONIBLES INDIQUÉS DANS LE TABLEAU À DROITE



LA PORTE DOIT ÊTRE NÉCESSAIREMENT ASSOCIÉE AUX ARMOIRES DOTÉES DE LA FERMETURE :  
**C5** (SANS SERRURE) OU **X0** (SANS BARRE VERTÉBRÉE NI SERRURE)

### PORTES BATTANTES HAUTEUR PARTIELLE - RÉVERSIBLE



H ENCOMBREMENT PORTE mm	TYPE DE FERMETURE	ART. AVEC kit plastiques Dark Grey 	ART. SANS kit plastiques* 
425	 <b>C0</b> KEY fermeture à cylindre	M 20 P042 C0 10 01 __	M 20 P042 C0 00 01 __
	 <b>C1</b> KEY fermeture à cylindre	M 20 P042 C1 10 01 __	M 20 P042 C1 00 01 __
	 <b>C2</b> KEY fermeture à cylindre	M 20 P042 C2 10 01 __	M 20 P042 C2 00 01 __
525	 <b>C0</b> KEY fermeture à cylindre	M 20 P052 C0 10 01 __	M 20 P052 C0 00 01 __
	 <b>C1</b> KEY fermeture à cylindre	M 20 P052 C1 10 01 __	M 20 P052 C1 00 01 __
	 <b>C2</b> KEY fermeture à cylindre	M 20 P052 C2 10 01 __	M 20 P052 C2 00 01 __
625	 <b>C0</b> KEY fermeture à cylindre	M 20 P062 C0 10 01 __	M 20 P062 C0 00 01 __
	 <b>C1</b> KEY fermeture à cylindre	M 20 P062 C1 10 01 __	M 20 P062 C1 00 01 __
	 <b>C2</b> KEY fermeture à cylindre	M 20 P062 C2 10 01 __	M 20 P062 C2 00 01 __

\*ASSOCIER À LA RÉFÉRENCE DE L'ARTICLE L'UN DES KITS PLASTIQUES DISPONIBLES INDIQUÉS DANS LE TABLEAU À DROITE



SERRURES VOIR PAGE 31

## PORTES BATTANTES À CODE NUMÉRIQUE



### PORTES BATTANTES HAUTEUR TOTALE - OUVERTURE UNIQUEMENT À DROITE

H ARMOIRE mm	TYPE DE FERMETURE	ART. AVEC kit plastiques Dark Grey	ART. SANS kit plastiques*
600	<b>P5</b> CODE code numérique	M 20 P050 P5 10 00 _ _	M 20 P050 P5 00 00 _ _
700	<b>P5</b> CODE code numérique	M 20 P060 P5 10 00 _ _	M 20 P060 P5 00 00 _ _

\*ASSOCIER À LA RÉFÉRENCE DE L'ARTICLE L'UN DES KITS PLASTIQUES DISPONIBLES INDIQUÉS DANS LE TABLEAU CI-DESSOUS

LA PORTE DOIT ÊTRE NÉCESSAIREMENT ASSOCIÉE AUX ARMOIRES DOTÉES DE LA FERMETURE :  
**C5** (SANS SERRURE) OU **X0** (SANS BARRE VERTÉBRÉE NI SERRURE)

### PORTES BATTANTES HAUTEUR PARTIELLE - RÉVERSIBLE



H ENCOMBREMENT PORTE mm	TYPE DE FERMETURE	ART. AVEC kit plastiques Dark Grey	ART. SANS kit plastiques*
425	<b>A4</b> poignée sans clavier	M 20 P042 A4 10 01 _ _	M 20 P042 A4 00 01 _ _
525	<b>A4</b> poignée sans clavier	M 20 P052 A4 10 01 _ _	M 20 P052 A4 00 01 _ _
625	<b>A4</b> poignée sans clavier	M 20 P062 A4 10 01 _ _	M 20 P062 A4 00 01 _ _

\*ASSOCIER À LA RÉFÉRENCE DE L'ARTICLE L'UN DES KITS PLASTIQUES DISPONIBLES INDIQUÉS DANS LE TABLEAU CI-DESSOUS

LA PORTE DOIT ÊTRE NÉCESSAIREMENT ASSOCIÉE AUX ARMOIRES DOTÉES DES FERMETURES SUIVANTES :  
UTILISER LA SERRURE **T2** POUR ARMOIRE SANS ROULETTES  
UTILISER LA SERRURE **A1** POUR SERVANTE



SERRURES VOIR  
PAGE 31

### TÉLÉCOMMANDE



ART.	
M 00 VRC0 00 00 00 00	Module récepteur avec télécommande
M 00 VRC0 00 00 01 00	Télécommande supplémentaire

## KIT PLASTIQUES POUR PORTES BATTANTES



GAMME DE COULEURS PLASTIQUES	ART. KEY	ART. CODE
MEDITERRANEAN BLUE	M 00 PLS0 00 00 20 M1	M 00 PLS0 00 00 21 M1
SKY BLUE	M 00 PLS0 00 00 20 M2	M 00 PLS0 00 00 21 M2
GLAMOUR RED	M 00 PLS0 00 00 20 M3	M 00 PLS0 00 00 21 M3
RED CARPET	M 00 PLS0 00 00 20 M4	M 00 PLS0 00 00 21 M4
JUICY ORANGE	M 00 PLS0 00 00 20 M5	M 00 PLS0 00 00 21 M5
SUNNY YELLOW	M 00 PLS0 00 00 20 M6	M 00 PLS0 00 00 21 M6
FOREST GREEN	M 00 PLS0 00 00 20 M7	M 00 PLS0 00 00 21 M7



### PLATEAU SUPÉRIEUR À 3 BORDS

ART.	dim. mm	
<b>M 23 T023 AG 00 31 07</b>	561x726x23 H	

Plateau revêtu de PVC pour ARMOIRE SIMPLE. Couleur noir



### PLATEAU SUPÉRIEUR À 4 BORDS

ART.	dim. mm	
<b>M 23 T023 AG 00 41 07</b>	561x726x23 H	

Plateau revêtu de PVC pour ARMOIRE SIMPLE. Couleur noir



### ART. M 00 T023 AG 00 FO 00


DESSUS DE L'ARMOIRE PERCÉ POUR LA FIXATION DU PLATEAU À 4 BORDS



### PLATEAU SUPÉRIEUR EN MULTIPLEX

ART.	dim. mm	
<b>M 23 T040 MU 00 01 00</b>	561x726x40 H	


Pour ARMOIRE SIMPLE



### PLATEAU SUPÉRIEUR EN MDF DIM. 561x726x32 mm H

ART.	finitions	pour armoire	
<b>M 23 T030 MD GM 2107</b>	1 profil latéral	finale droite ou gauche	

Plateau en MDF avec revêtement en caoutchouc anti-huile. Couleur noir



FINITION EN  
CAOUTCHOUC  
ANTI-HUILE




### PLATEAU SUPÉRIEUR EN MDF DIM. 561x726x32 mm H

ART.	finitions	pour armoire	
<b>M 23 T030 MD GM 1107</b>	-	centrale	

Plateau en MDF avec revêtement en caoutchouc anti-huile. Couleur noir



APPLICATION  
DU PLATEAU  
EN MDF



### PLATEAU SUPÉRIEUR EN MDF DIM. 561x726x32 mm H

ART.	finitions	pour armoire	
<b>M 23 T030 MD GM 0107</b>	2 profils latéraux	simple	

Plateau en MDF avec revêtement en caoutchouc anti-huile. Couleur noir




### ART. M 00 T030 MD 00 FO 00

DESSUS DE L'ARMOIRE PERCÉ POUR LA FIXATION DU PLATEAU EN MDF ET DU PLATEAU EN MULTIPLEX, AVEC VIS DE FIXATION


**SOCLE REHAUSSEUR HAUTEUR 50 mm**



ART.		dim. mm	
M 23 Z050 00 00 00 _ _		559x725x50 H	

**SOCLE REHAUSSEUR HAUTEUR 100 mm**



ART.		dim. mm	
M 23 Z100 00 00 00 _ _		559x725x100 H	





## ROULETTE FIXE EN CAOUTCHOUC STANDARD

ART.	Ø mm	Cap. de charge armoire	C mm
C RG BAC11 100	100	160	128
C RG BAC12 125	125	235	155



## ROULETTE PIVOTANTE AVEC FREIN EN CAOUTCHOUC STANDARD

ART.	Ø mm	Cap. de charge armoire	C mm
C RG DAC11 100	100	160	128
C RG DAC12 125	125	235	155



## ROULETTE FIXE EN NYLON

ART.	Ø mm	Cap. de charge armoire	C mm
C RN BAD10 100	100	310	128
C RN BAD11 125	125	475	155



## ROULETTE PIVOTANTE AVEC FREIN EN NYLON

ART.	Ø mm	Cap. de charge armoire	C mm
C RN DAD10 100	100	310	128
C RN DAD11 125	125	475	155



# PIÈCES DE RECHANGE - FIXATION



ROULETTES VOIR  
PAGE 33

### SERRURE DE RECHANGE

ART. M 00 CSR0 8800 00 00

Serrure de rechange avec 2 clés



### CLÉ DE RECHANGE

ART. M 00 CF00 0000 00 00

Toujours spécifier le numéro présent sur la serrure à cylindre pour laquelle la clé doit être remplacée



### PASSEPARTOUT

ART. M 00 PF.. 0000 00 00

Disponible en 23 séries, avec numérotation de F 01 à F 23

Passe-partout série F 01

Passe-partout série F 02

Passe-partout série F ..

ART. M 00 PF01 00 00 00 00

ART. M 00 PF02 00 00 00 00

ART. M 00 PF.. 00 00 00 00

### KIT DE FIXATION ENTRE ARMOIRES

ART. M 00 FISO 00 00 00 99

Kit de fixation entre deux armoires avec 4 vis et écrous M8

ART. M 00 SVR0 00 00 00 99

Perçage et visserie de fixation des deux armoires superposées

### KIT DE FIXATION AU SOL



ART. F AG 9200 00 99

Paire d'équerres galvanisées pour la fixation au sol de l'armoire

ART. F AG 9204 00 99

2 chevilles « HILTI » adaptées aux sols en béton non fissuré ≥ à la classe C20/25  
Traction de la cheville conseillée : 2,9 KN  
Diamètre de la cheville : Ø 6 mm



### POIGNÉE DE RECHANGE

ART. M 00 PLS0 0000 22 M0

Poignée de rechange pour portes disponible en Dark Grey



AUTRES COULEURS  
SUR DEMANDE



LES ARMOIRES DOIVENT ÊTRE FIXÉES AU SOL OU AU MUR. SI ELLES SONT SUPERPOSÉES, ELLES DOIVENT ÊTRE EXCLUSIVEMENT FIXÉES AU MUR ET LEUR CAPACITÉ DE CHARGE DOIT ÊTRE DIVISÉE PAR DEUX.



# MASTER

# 561x726 mm

## Born To Be Extreme

### ARMOIRE VIDE sans barre vertébrée ni serrure



H 400 mm  
H utile 300 mm



H 600 mm  
H utile 500 mm



H 700 mm  
H utile 600 mm



H 800 mm  
H utile 700 mm



H 850 mm  
H utile 750 mm



M 23 A040 X0 10 00 \_ \_

M 23 A060 X0 10 00 \_ \_

M 23 A070 X0 10 00 \_ \_

M 23 A080 X0 10 00 \_ \_

M 23 A085 X0 10 00 \_ \_

### BARRE VERTÉBRÉE



La barre vertébrée se compose d'un profilé en aluminium extrudé percé au pas 25 mm pour le positionnement du ressort antibasculement. La barre antibasculement est fournie avec des accessoires en plastique et une structure supérieure prévue pour la fermeture à cylindre ou électronique.

ART.	H utile introduction tiroirs mm
M 00 V030 00 00 00 00	300
M 00 V050 00 00 00 00	500
M 00 V060 00 00 00 00	600
M 00 V070 00 00 00 00	700
M 00 V075 00 00 00 00	750
M 00 V090 00 00 00 00	900

ART.	H utile introduction tiroirs mm
M 00 V105 00 00 00 00	1050
M 00 V122 00 00 00 00	1225
M 00 V140 00 00 00 00	1400
M 00 V152 00 00 00 00	1525
M 00 V190 00 00 00 00	1900

### FERMETURE À CYLINDRE (KEY)



FERMETURE À CYLINDRE COMPRENANT :

- 1 serrure à cylindre avec 2 clés
- 1 fil en acier avec gaine
- 1 embout avant
- 1 embout arrière

ART.	
M 23 V000 C0 00 00 00	C0 FERMETURE À CYLINDRE AVEC NUMÉROTATION DIFFÉRENTE
M 23 V000 C1 00 00 00	C1 FERMETURE À CYLINDRE POUR GROUPES DE 160 NUMÉROS
M 23 V000 C2 00 00 00	C2 FERMETURE À CYLINDRE AVEC NUMÉROTATION IDENTIQUE

**For Experts Only**



H 1000 mm  
H utile 900 mm



H 1500 mm  
H utile 1400 mm



H 2000 mm  
H utile 1900 mm



M 23 A100 X0 10 00 \_\_

M 23 A150 X0 10 00 \_\_

M 23 A200 X0 10 00 \_\_

**FERMETURE À CODE NUMÉRIQUE (CODE)**



ART.

M 23 V000 E2 00 00 00

E2

OUVERTURE/FERMETURE BARRE (alimentation par pile)

M 23 V000 E5 00 00 00

E5

OUVERTURE/FERMETURE BARRE (alimentation par secteur)

M 23 V000 T2 00 00 00

T2

OUVERTURE/FERMETURE BARRE + PORTE (alimentation par pile)

M 23 V000 T3 00 00 00

T3

OUVERTURE/FERMETURE BARRE + PORTE (alimentation par secteur)

ART. TÉLÉCOMMANDE

M 00 VRC0 00 00 00 00

Module récepteur avec télécommande

M 00 VRC0 00 00 01 00

Télécommande supplémentaire



**PLATEAUX POUR SERRURES ET TABLETTES RÉGLABLES**

PLATEAU SUPÉRIEUR POUR SERRURES



ART.



H façade mm

kg

M 23 PS46 00 10 00 \_\_

46

150

Dim. mm 510x724x46 H

PLATEAU INFÉRIEUR POUR SERRURES



ART.



H façade mm

kg

M 23 PS46 10 10 00 \_\_

46

150

Dim. mm 510x724x46 H

TABLETTE RÉGLABLE



ART.



H totale mm

kg

M 23 PR25 00 00 01 \_\_

60

70

Dim. utiles mm 504x631x60 H

TABLETTE RÉGLABLE À ENCOCHES



ART.



H façade mm

kg

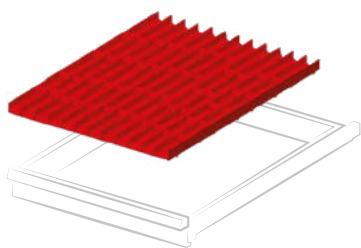
M 23 PR35 10 00 01 \_\_

35

100

Dim. mm 510x721x35 H

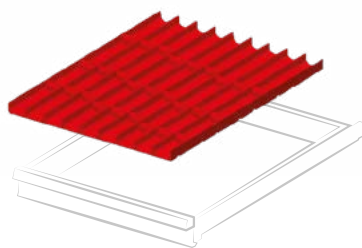
# 27x36 EH MATÉRIEL DE COMPARTIMENTATION



ART. pour hauteur frontale mm

**F FH 8605 01 00** 50 - 300

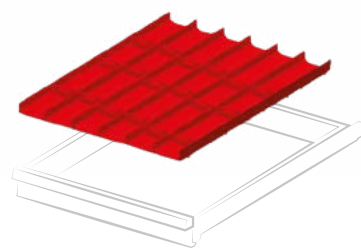
Lot comprenant : 12 diviseurs 4 canaux,  
50 diviseurs transversaux 36 mm



ART. pour hauteur frontale mm

**F FH 8605 06 00** 50 - 300

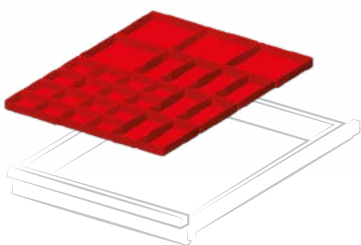
Lot comprenant : 12 diviseurs 3 canaux,  
27 diviseurs transversaux 47 mm



ART. pour hauteur frontale mm

**F FH 8605 04 00** 50 - 300

Lot comprenant : 12 diviseurs 2 canaux,  
18 diviseurs transversaux 73 mm

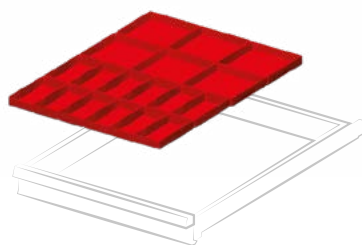


ART. pour hauteur frontale mm

**F FH 8605 17 00** 50

**F FH 8607 17 00** 75

Lot comprenant : 16 compartiments de séparation  
75x75 mm, 8 compartiments de séparation 150x75  
mm, 4 compartiments de séparation 150x150 mm



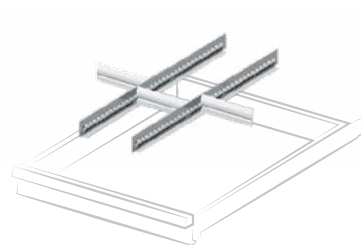
ART. pour hauteur frontale mm

**F FH 8605 18 00** 50

**F FH 8607 18 00** 75

**F FH 8610 18 00** 100 - 125

Lot comprenant : 12 compartiments de séparation  
150x75 mm, 6 compartiments de séparation  
150x150 mm



ART. pour hauteur frontale mm

**F FH 8605 08 00** 50

**F FH 8607 08 00** 75

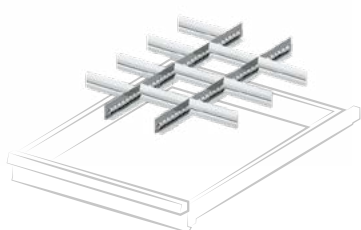
**F FH 8610 08 00** 100 - 125

**F FH 8615 08 00** 150

**F FH 8620 08 00** 200 - 250

**F FH 8630 08 00** 300

Lot comprenant : 2 diviseurs longitudinaux à  
encoches 610 mm, 3 diviseurs transversaux 149 mm



ART. pour hauteur frontale mm

**F FH 8605 09 00** 50


**F FH 8607 09 00** 75

**F FH 8610 09 00** 100 - 125

**F FH 8615 09 00** 150

**F FH 8620 09 00** 200 - 250

Lot comprenant : 2 diviseurs longitudinaux à  
encoches 610 mm, 10 diviseurs transversaux 149 mm



ART. pour hauteur frontale mm

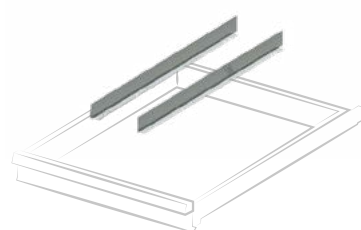
**F FH 8605 10 00** 50

**F FH 8607 10 00** 75

**F FH 8610 10 00** 100 - 125

**F FH 8615 10 00** 150

Lot comprenant : 3 diviseurs longitudinaux à  
encoches 610 mm, 6 diviseurs transversaux 98  
mm, 2 diviseurs transversaux 149 mm



ART. pour hauteur frontale mm

**F FH 8605 13 00** 50

**F FH 8607 13 00** 75

**F FH 8610 13 00** 100 - 125

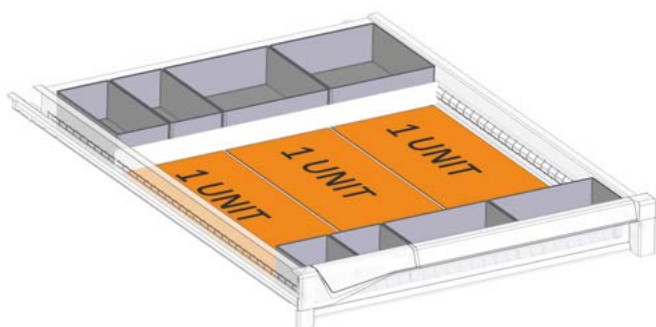
**F FH 8615 13 00** 150

**F FH 8620 13 00** 200 - 250

**F FH 8630 13 00** 300

Lot comprenant : 2 diviseurs longitudinaux sans  
encoche 610 mm

## PERSONNALISEZ LE TIROIR FAMI AVEC DES OUTILS BETA



### ART. F FH 0907 50 07

Kit de compartimentation de tiroir pour modules thermoformés Beta comprenant :

nbre 2 F HC 6071 00 07

nbre 4 F HC 6471 00 07

nbre 2 F HC 6871 00 07


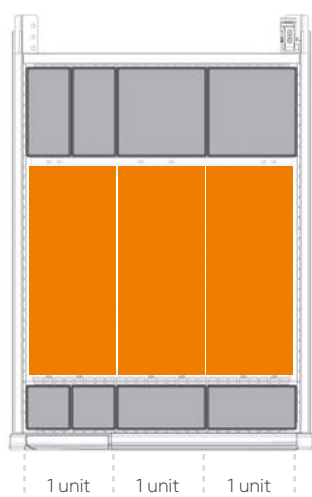
nbre 1 F HA 1120 00 99

nbre 1 F HA 2120 00 99

1 unit = 1 module thermoformé Beta 367x147 mm

2 unit = 1 module thermoformé Beta 367x294 mm

## EXEMPLES D'UTILISATION DU MODULE THERMOFORMÉ





## Gamme couleurs ACIER



GRIS  
RAL 7000  
.01



VERT  
RAL 6011  
.02



BLEU  
RAL 5012  
.04



GRIS  
RAL 7035  
.08



BLANC GRIS  
RAL 9002  
.1F



ROUGE RUBIS  
RAL 3003  
.1G



BLEU GENTIANE  
RAL 5010  
.34



BLANC PUR  
RAL 9010  
.35



GRIS ANTHRACITE  
RAL 7016  
.39



BLEU CAPRI  
RAL 5019  
.48



● ART. M 33 A100 C0 10 AW 04  
H = 1000 mm - 7 tiroirs

## Gamme de couleurs PLASTIQUES



DARK GREY  
.M0



MEDITERRANEAN  
BLUE .M1



SKY BLUE  
.M2



GLAMOUR RED  
.M3



RED CARPET  
.M4



JUICE ORANGE  
.M5



SUNNY YELLOW  
.M6



FOREST GREEN  
.M7



MATÉRIEL DE COMPARTIMENTATION VOIR PAGE 189/379



KIT DE COMPARTIMENTATION TIROIRS VOIR PAGE 190



PERSONNALISEZ VOTRE ARMOIRE À PARTIR  
DE LA PAGE 173

## LÉGENDE



CAPACITÉ  
DE CHARGE  
TIROIR/TABLETTE



EXTENSION  
TIROIR/  
TABLETTE



FERMETURE  
ARMOIRE



LES CAPACITÉS DE CHARGE SONT NETTES ET SE RÉFÈRENT À DES CHARGES UNIFORMÉMENT RÉPARTIES

H 400 mm



ART.				
M 33 A040 C0 10 01 04	50-75-100	100-96-92%	key	
M 33 A040 E2 10 01 04	50-75-100	100-96-92%	code	

H 700 mm



\*extension flexible

ART.				
M 33 A070 C0 10 40 04	50-75-100	100-96-92%	key	
M 33 A070 C0 10 41 04	200	100%	key	
M 33 A070 E2 10 40 04	50-75-100	100-96-92%	code	
M 33 A070 E2 10 41 04	200	100%	code	

H 700 mm



ART.				
M 33 A070 C0 10 42 04	50-75-100	100-96-92%	key	
M 33 A070 C0 10 43 04	200	100%	key	
M 33 A070 E2 10 42 04	50-75-100	100-96-92%	code	
M 33 A070 E2 10 43 04	200	100%	code	

H 800 mm



ART.				
M 33 A080 C0 10 72 04	50-75-100	100-96-92%	key	
M 33 A080 C0 10 73 04	200	100%	key	
M 33 A080 E2 10 72 04	50-75-100	100-96-92%	code	
M 33 A080 E2 10 73 04	200	100%	code	

H 800 mm



ART.				
M 33 A080 C0 10 56 04	50-75-100	100-96-92%	key	
M 33 A080 C0 10 59 04	200	100%	key	
M 33 A080 E2 10 56 04	50-75-100	100-96-92%	code	
M 33 A080 E2 10 59 04	200	100%	code	



H 850 mm



ART.				
<b>M 33 A085 C010 AC 04</b>		50-75-100	100-96-92%	key
<b>M 33 A085 C010 AD 04</b>		200	100%	key
<b>M 33 A085 E2 10 AC 04</b>		50-75-100	100-96-92%	code
<b>M 33 A085 E2 10 AD 04</b>		200	100%	code

H 850 mm



ART.				
<b>M 33 A085 C010 AG 04</b>		50-75-100	100-96-92%	key
<b>M 33 A085 C010 AH 04</b>		200	100%	key
<b>M 33 A085 E2 10 AG 04</b>		50-75-100	100-96-92%	code
<b>M 33 A085 E2 10 AH 04</b>		200	100%	code

H 1000 mm



ART.				
<b>M 33 A100 C0 10 BE 04</b>		50-75-100	100-96-92%	key
<b>M 33 A100 C0 10 BF 04</b>		200	100%	key
<b>M 33 A100 E2 10 BE 04</b>		50-75-100	100-96-92%	code
<b>M 33 A100 E2 10 BF 04</b>		200	100%	code

H 1000 mm



ART.				
<b>M 33 A100 C010 CQ 04</b>		50-75-100	100-96-92%	key
<b>M 33 A100 C0 10 CR 04</b>		200	100%	key
<b>M 33 A100 E2 10 CQ 04</b>		50-75-100	100-96-92%	code
<b>M 33 A100 E2 10 CR 04</b>		200	100%	code

H 1000 mm



H 1000 mm



ART.		kg			
● M 33 A100 C0 10 AW 04		50-75-100	100-96-92%	key	
M 33 A100 C0 10 BH 04		200	100%	key	
M 33 A100 E2 10 AW 04		50-75-100	100-96-92%	code	
M 33 A100 E2 10 BH 04		200	100%	code	

ART.		kg			
M 33 A100 C0 10 CN 04		50-75-100	100-96-92%	key	
M 33 A100 C0 10 CP 04		200	100%	key	
M 33 A100 E2 10 CN 04		50-75-100	100-96-92%	code	
M 33 A100 E2 10 CP 04		200	100%	code	

H 1000 mm



H 1000 mm



ART.		kg			
M 33 A100 C0 10 BL 04		50-75-100	100-96-92%	key	
M 33 A100 C0 10 BM 04		200	100%	key	
M 33 A100 E2 10 BL 04		50-75-100	100-96-92%	code	
M 33 A100 E2 10 BM 04		200	100%	code	

ART.		kg			
M 33 A100 C0 10 DR 04		50-75-100	100-96-92%	key	
M 33 A100 C0 10 DS 04		200	100%	key	
M 33 A100 E2 10 DR 04		50-75-100	100-96-92%	code	
M 33 A100 E2 10 DS 04		200	100%	code	

# MASTER





H 1023 mm



porte 900 mm

ART.				
<b>M 33 A100 C0 10 LJ 04</b>		50-75-100	100-96-92%	key
<b>M 33 A100 C0 10 LK 04</b>		200	100%	key
<b>M 33 A100 P5 10 LJ 04</b>		50-75-100	100-96-92%	code
<b>M 33 A100 P5 10 LK 04</b>		200	100%	code

H 1023 mm



porte 775 mm

ART.				
<b>M 33 A100 C0 10 LR 04</b>		50-75-100	100-96-92%	key
<b>M 33 A100 C0 10 LS 04</b>		200	100%	key
<b>M 33 A100 T2 10 LR 04</b>		50-75-100	100-96-92%	code
<b>M 33 A100 T2 10 LS 04</b>		200	100%	code



H 1500 mm



H 1500 mm



porte 1400 mm

profondeur 751 mm

ART.		kg		
M 33 A150 C0 10 FJ 04		50-75-100	100-96-92%	key
M 33 A150 C0 10 FK 04		200	100%	key
M 33 A150 E2 10 FJ 04		50-75-100	100-96-92%	code
M 33 A150 E2 10 FK 04		200	100%	code

ART.		kg		
M 33 A150 C0 10 LC 04		50-75-100	100-96-92%	key
M 33 A150 C0 10 LD 04		200	100%	key
M 33 A150 P5 10 LC 04		50-75-100	100-96-92%	code
M 33 A150 P5 10 LD 04		200	100%	code

H 2000 mm



H 2000 mm



ART.		kg		
M 33 A200 C5 10 FU 04		50-75-100	100-96-92%	-
M 33 A200 C5 10 FV 04		200	100%	-

ART.		kg		
M 33 A200 C0 10 FS 04		50-75-100	100-96-92%	key
M 33 A200 C0 10 FT 04		200	100%	key
M 33 A200 E2 10 FS 04		50-75-100	100-96-92%	code
M 33 A200 E2 10 FT 04		200	100%	code

H 2000 mm



porte 900 mm

ART.			
<b>M33A200C010 FY 04</b>	50-75-100	100-96-92%	key
<b>M 33 A200 C0 10 FZ 04</b>	200	100%	key
<b>M 33 A200 T2 10 FY 04</b>	50-75-100	100-96-92%	code
<b>M 33 A200 T2 10 FZ 04</b>	200	100%	code

H 2000 mm



porte 1900 mm

ART.			
<b>M33A200C010 FW 04</b>	50-75-100	100-96-92%	key
<b>M 33 A200 C0 10 FX 04</b>	200	100%	key
<b>M 33 A200 P5 10 FW 04</b>	50-75-100	100-96-92%	code
<b>M 33 A200 P5 10 FX 04</b>	200	100%	code



ART. M 33 D100 C0 10 NN NQ

VOIR PAGE 289

H 873 mm



porte simple - profondeur 751 mm

ART.				
M33D085C010 GJ04		50-75-100	100-96-92%	key
M33D085C010 GK04		200	100%	key

H 873 mm



double porte

ART.				
M33D085C010 GL04		50-75-100	100-96-92%	key
M33D085C010 GM04		200	100%	key

H 1023 mm



porte simple - profondeur 751 mm

ART.				
M33D100C010 GQ04		50-75-100	100-96-92%	key
M33D100C010 GR04		200	100%	key

H 1023 mm



double porte

ART.				
M33D100C010 GW04		50-75-100	100-96-92%	key
M33D100C010 GX04		200	100%	key

H 1023 mm



double porte

ART.				
M33D100C010 HC04		50-75-100	100-96-92%	key
M33D100C010 HD04		200	100%	key

H 1023 mm



double porte

ART.				
M33D100C010 HQ04		50-75-100	100-96-92%	key
M33D100C010 HR04		200	100%	key



H 1500 mm



double porte

ART.				
M 33 D 150 C 010 JE 04		50-75-100	100-96-92%	key
M 33 D 150 C 010 JF 04		200	100%	key

H 2000 mm



double porte

ART.				
M 33 D 200 C 010 JJ 04		50-75-100	100-96-92%	key
M 33 D 200 C 010 JK 04		200	100%	key



VOIR PAGE 289

ART. M 33 A100 E2 12 NY FD

ART. M 33 R080 P2 10 NK 1G

VOIR PAGE 289



H 918 mm



H 918 mm



ART.		kg			
<b>M 33 R070 S0 10 40 04</b>		50-75-100	100-96-92%	key	
<b>M 33 R070 P2 10 40 04</b>		50-75-100	100-96-92%	code	

Capacité de charge de l'armoire 400 kg -  
Hauteur armoire sans roulettes mm 763

ART.		kg			
<b>M 33 R070 S0 10 44 04</b>		50-75-100	100-96-92%	key	
<b>M 33 R070 P2 10 44 04</b>		50-75-100	100-96-92%	code	

Capacité de charge de l'armoire 400 kg -  
Hauteur armoire sans roulettes mm 763

H 1018 mm



H 1018 mm



ART.		kg			
<b>M 33 R080 S0 10 72 04</b>		50-75-100	100-96-92%	key	
<b>M 33 R080 P2 10 72 04</b>		50-75-100	100-96-92%	code	

Capacité de charge de l'armoire 400 kg -  
Hauteur armoire sans roulettes mm 863

ART.		kg			
<b>M 33 R080 S0 10 56 04</b>		50-75-100	100-96-92%	key	
<b>M 33 R080 P2 10 56 04</b>		50-75-100	100-96-92%	code	

Capacité de charge de l'armoire 400 kg -  
Hauteur armoire sans roulettes mm 863



2 roulettes pivotantes avec frein en caoutchouc élastique Ø 125 mm  
2 roulettes fixes en caoutchouc élastique Ø 125 mm

H 1068 mm



ART.				
<b>M 33 R085 S0 10 AE 04</b>		50-75-100	100-96-92%	key
<b>M 33 R085 P2 10 AE 04</b>		50-75-100	100-96-92%	code

Capacité de charge de l'armoire 400 kg -  
Hauteur armoire sans roulettes mm 913

H 1068 mm



ART.				
<b>M 33 R085 S0 10 AC 04</b>		50-75-100	100-96-92%	key
<b>M 33 R085 P2 10 AC 04</b>		50-75-100	100-96-92%	code

Capacité de charge de l'armoire 400 kg -  
Hauteur armoire sans roulettes mm 913

H 1218 mm



ART.				
<b>M 33 R100 S0 10 DB 04</b>		50-75-100	100-96-92%	key
<b>M 33 R100 P2 10 DB 04</b>		50-75-100	100-96-92%	code

Capacité de charge de l'armoire 400 kg -  
Hauteur armoire sans roulettes mm 1063

H 1218 mm



ART.				
<b>M 33 R100 S0 10 AW 04</b>		50-75-100	100-96-92%	key
<b>M 33 R100 P2 10 AW 04</b>		50-75-100	100-96-92%	code

Capacité de charge de l'armoire 400 kg -  
Hauteur armoire sans roulettes mm 1063



2 roulettes pivotantes avec frein en caoutchouc élastique Ø 125 mm  
2 roulettes fixes en caoutchouc élastique Ø 125 mm



ART. M 33 R080 P2 10 NK 1G

VOIR PAGE 289

## PERSONNALISEZ VOTRE ARMOIRE

	CHOISIR la hauteur	CHOISIR la fermeture		CHOISIR la couleur
<b>M33</b>	<b>A040</b>	<b>C5</b>	<b>10 00</b>	<b>01</b>

### ARMOIRE VIDE



Capacité de charge de l'armoire 3100 kg

M33	HAUTEUR		FERMETURE		10 00	COULEUR	
	Code	Hauteur / Utile	Code	Description		Code	Description
	A040	400 mm (utile 300 mm)	X0	sans barre ni serrure		01	RAL 7000
	A070	700 mm (utile 600 mm)	C5*	sans serrure		02	RAL 6011
	A080	800 mm (utile 700 mm)	C0*	KEY fermeture à cylindre		1G	RAL 3003
	A085	850 mm (utile 750 mm)	C1*	KEY fermeture à cylindre		1F	RAL 9002
	A100	1000 mm (utile 900 mm)	C2*	KEY fermeture à cylindre		48	RAL 5019
	A115	1150 mm (utile 1050 mm)	E2*	CODE code numérique		39	RAL 7016
	A132	1325 mm (utile 1225 mm)	T2*	CODE code numérique		04	RAL 5012
	A150	1500 mm (utile 1400 mm)				08	RAL 7035
	A162	1625 mm (utile 1525 mm)				35	RAL 9010
	A200	2000 mm (utile 1900 mm)				34	RAL 5010

\*AVEC BARRE VERTÉBRÉE



SERRURES VOIR PAGE 31

### ARMOIRE VIDE

prééquipée pour le montage de roulettes



ROULETTES VOIR PAGE 33

M33	HAUTEUR		FERMETURE		10 00	COULEUR	
	Code	Hauteur / Utile	Code	Description		Code	Description
	R070	763 mm (utile 600 mm)	S0	KEY fermeture à cylindre		01	RAL 7000
	R080	863 mm (utile 700 mm)	S1	KEY fermeture à cylindre		02	RAL 6011
	R085	913 mm (utile 750 mm)	S2	KEY fermeture à cylindre		1G	RAL 3003
	R100	1063 mm (utile 900 mm)	P2	CODE code numérique		1F	RAL 9002
			A1	CODE code numérique		48	RAL 5019
						39	RAL 7016
						04	RAL 5012
						08	RAL 7035
						35	RAL 9010
						34	RAL 5010

AVEC BARRE VERTÉBRÉE, PLATEAU À 4 BORDS AVEC REVÊTEMENT EN PVC, PAIRE DE POIGNÉES, PAIRE DE PLAQUES  
Dim. encombrement mm 740x800



### TIROIRS À EXTENSION FLEXIBLE

ART. AVEC kit plastiques Dark Grey	ART. SANS kit plastiques*	Dim. utiles mm	H façade mm	kg	
<b>M 33 C050 0110 0F</b> __	<b>M 33 C050 01 00 0F</b> __	600x600x31 H	50	50 - 75 - 100	100% - 96% - 92%
<b>M 33 C075 0110 0F</b> __	<b>M 33 C075 01 00 0F</b> __	600x600x56 H	75	50 - 75 - 100	100% - 96% - 92%
<b>M 33 C100 0110 0F</b> __	<b>M 33 C100 01 00 0F</b> __	600x600x81 H	100	50 - 75 - 100	100% - 96% - 92%
<b>M 33 C125 0110 0F</b> __	<b>M 33 C125 01 00 0F</b> __	600x600x106 H	125	50 - 75 - 100	100% - 96% - 92%
<b>M 33 C150 0110 0F</b> __	<b>M 33 C150 01 00 0F</b> __	600x600x131 H	150	50 - 75 - 100	100% - 96% - 92%
<b>M 33 C200 0110 0F</b> __	<b>M 33 C200 01 00 0F</b> __	600x600x181 H	200	50 - 75 - 100	100% - 96% - 92%
<b>M 33 C250 0110 0F</b> __	<b>M 33 C250 01 00 0F</b> __	600x600x231 H	250	50 - 75 - 100	100% - 96% - 92%
<b>M 33 C300 0110 0F</b> __	<b>M 33 C300 01 00 0F</b> __	600x600x281 H	300	50 - 75 - 100	100% - 96% - 92%

\*ASSOCIER À LA RÉFÉRENCE DE L'ARTICLE L'UN DES KITS PLASTIQUES DISPONIBLES INDIQUÉS DANS LE TABLEAU CI-DESSOUS



### TIROIRS À EXTENSION TÉLESCOPIQUE

ART. AVEC kit plastiques Dark Grey	ART. SANS kit plastiques*	Dim. utiles mm	H façade mm	kg	
<b>M 33 C075 0110 0T</b> __	<b>M 33 C075 01 00 0T</b> __	600x600x56 H	75	200	100%
<b>M 33 C100 0110 0T</b> __	<b>M 33 C100 01 00 0T</b> __	600x600x81 H	100	200	100%
<b>M 33 C125 0110 0T</b> __	<b>M 33 C125 01 00 0T</b> __	600x600x106 H	125	200	100%
<b>M 33 C150 0110 0T</b> __	<b>M 33 C150 01 00 0T</b> __	600x600x131 H	150	200	100%
<b>M 33 C200 0110 0T</b> __	<b>M 33 C200 01 00 0T</b> __	600x600x181 H	200	200	100%
<b>M 33 C250 0110 0T</b> __	<b>M 33 C250 01 00 0T</b> __	600x600x231 H	250	200	100%
<b>M 33 C300 0110 0T</b> __	<b>M 33 C300 01 00 0T</b> __	600x600x281 H	300	200	100%

\*ASSOCIER À LA RÉFÉRENCE DE L'ARTICLE L'UN DES KITS PLASTIQUES DISPONIBLES INDIQUÉS DANS LE TABLEAU CI-DESSOUS

## KIT PLASTIQUES POUR TIROIRS ET TABLETTES EXTRACTIBLES



GAMME DE COULEURS PLASTIQUES	ART.
MEDITERRANEAN BLUE	<b>M 30 PLS1 00 00 00 M1</b>
SKY BLUE	<b>M 30 PLS1 00 00 00 M2</b>
GLAMOUR RED	<b>M 30 PLS1 00 00 00 M3</b>
RED CARPET	<b>M 30 PLS1 00 00 00 M4</b>
JUICY ORANGE	<b>M 30 PLS1 00 00 00 M5</b>
SUNNY YELLOW	<b>M 30 PLS1 00 00 00 M6</b>
FOREST GREEN	<b>M 30 PLS1 00 00 00 M7</b>



## TABLETTES EXTRAITIBLES À EXTENSION FLEXIBLE

ART. AVEC kit plastiques Dark Grey	ART. SANS kit plastiques*	Dim. utiles mm	H façade mm	kg	
M 33 C057 0110 OF _ _	M 33 C057 01 00 OF _ _	600x600	70	50 - 75 - 100	100% - 96% - 92%

\*ASSOCIER À LA RÉFÉRENCE DE L'ARTICLE L'UN DES KITS PLASTIQUES DISPONIBLES INDIQUÉS DANS LE TABLEAU CI-DESSOUS



## TABLETTES EXTRAITIBLES À EXTENSION TÉLESCOPIQUE

ART. AVEC kit plastiques Dark Grey	ART. SANS kit plastiques*	Dim. utiles mm	H façade mm	kg	
M 33 C057 0110 OT _ _	M 33 C057 01 00 OT _ _	600x600	70	200	100%

\*ASSOCIER À LA RÉFÉRENCE DE L'ARTICLE L'UN DES KITS PLASTIQUES DISPONIBLES INDIQUÉS DANS LE TABLEAU CI-DESSOUS



## TABLETTE RÉGLABLE

ART.	Dim. utiles mm	H totale mm	kg
M 33 PR25 00 00 01 _ _	657x631	60	150

POSITIONNABLE DEVANT LA BARRE VERTÉBRÉE

## KIT PLASTIQUES POUR TIROIRS ET TABLETTES EXTRAITIBLES



GAMME DE COULEURS PLASTIQUES	ART.
MEDITERRANEAN BLUE	M 30 PLS1 00 00 00 M1
SKY BLUE	M 30 PLS1 00 00 00 M2
GLAMOUR RED	M 30 PLS1 00 00 00 M3
RED CARPET	M 30 PLS1 00 00 00 M4
JUICY ORANGE	M 30 PLS1 00 00 00 M5
SUNNY YELLOW	M 30 PLS1 00 00 00 M6
FOREST GREEN	M 30 PLS1 00 00 00 M7













## PORTES BATTANTES À CYLINDRE

### PORTES BATTANTES HAUTEUR TOTALE - RÉVERSIBLE















H ARMOIRE mm	TYPE DE FERMETURE	ART. AVEC kit plastiques Dark Grey 	ART. SANS kit plastiques* 
600	 <b>C0</b> KEY fermeture à cylindre	M 30 P050 C0 10 00 __	M 30 P050 C0 00 00 __
	 <b>C1</b> KEY fermeture à cylindre	M 30 P050 C1 10 00 __	M 30 P050 C1 00 00 __
	 <b>C2</b> KEY fermeture à cylindre	M 30 P050 C2 10 00 __	M 30 P050 C2 00 00 __
700	 <b>C0</b> KEY fermeture à cylindre	M 30 P060 C0 10 00 __	M 30 P060 C0 00 00 __
	 <b>C1</b> KEY fermeture à cylindre	M 30 P060 C1 10 00 __	M 30 P060 C1 00 00 __
	 <b>C2</b> KEY fermeture à cylindre	M 30 P060 C2 10 00 __	M 30 P060 C2 00 00 __

\*ASSOCIER À LA RÉFÉRENCE DE L'ARTICLE L'UN DES KITS PLASTIQUES DISPONIBLES INDIQUÉS DANS LE TABLEAU À DROITE

### PAIRE DE PORTES BATTANTES HAUTEUR TOTALE



850	 <b>C0</b> KEY fermeture à cylindre	M 30 P075 C0 10 10 __	M 30 P075 C0 00 10 __
	 <b>C1</b> KEY fermeture à cylindre	M 30 P075 C1 10 10 __	M 30 P075 C1 00 10 __
	 <b>C2</b> KEY fermeture à cylindre	M 30 P075 C2 10 10 __	M 30 P075 C2 00 10 __
1000	 <b>C0</b> KEY fermeture à cylindre	M 30 P090 C0 10 10 __	M 30 P090 C0 00 10 __
	 <b>C1</b> KEY fermeture à cylindre	M 30 P090 C1 10 10 __	M 30 P090 C1 00 10 __
	 <b>C2</b> KEY fermeture à cylindre	M 30 P090 C2 10 10 __	M 30 P090 C2 00 10 __
1500	 <b>C0</b> KEY fermeture à cylindre	M 30 P140 C0 10 10 __	M 30 P140 C0 00 10 __
	 <b>C1</b> KEY fermeture à cylindre	M 30 P140 C1 10 10 __	M 30 P140 C1 00 10 __
	 <b>C2</b> KEY fermeture à cylindre	M 30 P140 C2 10 10 __	M 30 P140 C2 00 10 __
2000	 <b>C0</b> KEY fermeture à cylindre	M 30 P190 C0 10 10 __	M 30 P190 C0 00 10 __
	 <b>C1</b> KEY fermeture à cylindre	M 30 P190 C1 10 10 __	M 30 P190 C1 00 10 __
	 <b>C2</b> KEY fermeture à cylindre	M 30 P190 C2 10 10 __	M 30 P190 C2 00 10 __

\*ASSOCIER À LA RÉFÉRENCE DE L'ARTICLE L'UN DES KITS PLASTIQUES DISPONIBLES INDIQUÉS DANS LE TABLEAU À DROITE



SERRURES VOIR  
PAGE 31

LA PORTE ET LA PAIRE DE PORTES DOIVENT IMPÉRATIVEMENT ÊTRE ASSOCIÉE AUX ARMOIRES DOTÉES DE LA FERMETURE :

**C5** (SANS SERRURE) OU **X0** (SANS BARRE VERTÉBRÉE ET SANS SERRURE)

## PORTES BATTANTES HAUTEUR PARTIELLE - RÉVERSIBLE

H ENCOMBREMENT PORTE mm	TYPE DE FERMETURE	ART. AVEC kit plastiques Dark Grey	ART. SANS kit plastiques*
425	<b>C0</b> KEY fermeture à cylindre	M 30 P042 C0 10 01 __	M 30 P042 C0 00 01 __
	<b>C1</b> KEY fermeture à cylindre	M 30 P042 C1 10 01 __	M 30 P042 C1 00 01 __
	<b>C2</b> KEY fermeture à cylindre	M 30 P042 C2 10 01 __	M 30 P042 C2 00 01 __
525	<b>C0</b> KEY fermeture à cylindre	M 30 P052 C0 10 01 __	M 30 P052 C0 00 01 __
	<b>C1</b> KEY fermeture à cylindre	M 30 P052 C1 10 01 __	M 30 P052 C1 00 01 __
	<b>C2</b> KEY fermeture à cylindre	M 30 P052 C2 10 01 __	M 30 P052 C2 00 01 __
625	<b>C0</b> KEY fermeture à cylindre	M 30 P062 C0 10 01 __	M 30 P062 C0 00 01 __
	<b>C1</b> KEY fermeture à cylindre	M 30 P062 C1 10 01 __	M 30 P062 C1 00 01 __
	<b>C2</b> KEY fermeture à cylindre	M 30 P062 C2 10 01 __	M 30 P062 C2 00 01 __



SERRURES VOIR PAGE 31

\*ASSOCIER À LA RÉFÉRENCE DE L'ARTICLE L'UN DES KITS PLASTIQUES DISPONIBLES INDIQUÉS DANS LE TABLEAU CI-DESSOUS

## PAIRE DE PORTES BATTANTES HAUTEUR PARTIELLE

775	<b>C0</b> KEY fermeture à cylindre	M 30 P077 C0 10 11 __	M 30 P077 C0 00 11 __
	<b>C1</b> KEY fermeture à cylindre	M 30 P077 C1 10 11 __	M 30 P077 C1 00 11 __
	<b>C2</b> KEY fermeture à cylindre	M 30 P077 C2 10 11 __	M 30 P077 C2 00 11 __



\*ASSOCIER À LA RÉFÉRENCE DE L'ARTICLE L'UN DES KITS PLASTIQUES DISPONIBLES INDIQUÉS DANS LE TABLEAU CI-DESSOUS

## KIT PLASTIQUES POUR PORTE SIMPLE ET PAIRE DE PORTES



GAMME DE COULEURS PLASTIQUES	ART. POUR PORTE SIMPLE	ART. POUR PAIRE DE PORTES
MEDITERRANEAN BLUE	M 00 PLSO 00 00 20 M1	M 00 PLSO 00 00 30 M1
SKY BLUE	M 00 PLSO 00 00 20 M2	M 00 PLSO 00 00 30 M2
GLAMOUR RED	M 00 PLSO 00 00 20 M3	M 00 PLSO 00 00 30 M3
RED CARPET	M 00 PLSO 00 00 20 M4	M 00 PLSO 00 00 30 M4
JUICY ORANGE	M 00 PLSO 00 00 20 M5	M 00 PLSO 00 00 30 M5
SUNNY YELLOW	M 00 PLSO 00 00 20 M6	M 00 PLSO 00 00 30 M6
FOREST GREEN	M 00 PLSO 00 00 20 M7	M 00 PLSO 00 00 30 M7



## PORTES BATTANTES À CODE NUMÉRIQUE



### PORTES BATTANTES HAUTEUR TOTALE - OUVERTURE UNIQUEMENT À DROITE

H ARMOIRE mm	TYPE DE FERMETURE	ART. AVEC kit plastiques Dark Grey	ART. SANS kit plastiques*
600	<b>P5</b> CODE code numérique	M 30 P050 P5 10 00 _ _	M 30 P050 P5 00 00 _ _
700	<b>P5</b> CODE code numérique	M 30 P060 P5 10 00 _ _	M 30 P060 P5 00 00 _ _

\*ASSOCIER À LA RÉFÉRENCE DE L'ARTICLE L'UN DES KITS PLASTIQUES DISPONIBLES INDIQUÉS DANS LE TABLEAU CI-DESSOUS



### PAIRE DE PORTES BATTANTES HAUTEUR TOTALE

H ARMOIRE mm	TYPE DE FERMETURE	ART. AVEC kit plastiques Dark Grey	ART. SANS kit plastiques*
850	<b>P5</b> CODE code numérique	M 30 P075 P5 10 10 _ _	M 30 P075 P5 00 10 _ _
1000	<b>P5</b> CODE code numérique	M 30 P090 P5 10 10 _ _	M 30 P090 P5 00 10 _ _
1500	<b>P5</b> CODE code numérique	M 30 P140 P5 10 10 _ _	M 30 P140 P5 00 10 _ _
2000	<b>P5</b> CODE code numérique	M 30 P190 P5 10 10 _ _	M 30 P190 P5 00 10 _ _


\*ASSOCIER À LA RÉFÉRENCE DE L'ARTICLE L'UN DES KITS PLASTIQUES DISPONIBLES INDIQUÉS DANS LE TABLEAU CI-DESSOUS



LA PORTE ET LA PAIRE DE PORTES DOIVENT IMPÉRATIVEMENT ÊTRE ASSOCIÉE AUX ARMOIRES DOTÉES DE LA FERMETURE :

**C5** (SANS SERRURE) OU **X0** (SANS BARRE VERTÉBRÉE ET SANS SERRURE)

## KIT PLASTIQUES POUR PORTE SIMPLE ET PAIRE DE PORTES



GAMME DE COULEURS PLASTIQUES	ART. POUR PORTE SIMPLE	ART. POUR PAIRE DE PORTES
MEDITERRANEAN BLUE	M 00 PLS0 00 00 21 M1	M 00 PLS0 00 00 31 M1
SKY BLUE	M 00 PLS0 00 00 21 M2	M 00 PLS0 00 00 31 M2
GLAMOUR RED	M 00 PLS0 00 00 21 M3	M 00 PLS0 00 00 31 M3
RED CARPET	M 00 PLS0 00 00 21 M4	M 00 PLS0 00 00 31 M4
JUICY ORANGE	M 00 PLS0 00 00 21 M5	M 00 PLS0 00 00 31 M5
SUNNY YELLOW	M 00 PLS0 00 00 21 M6	M 00 PLS0 00 00 31 M6
FOREST GREEN	M 00 PLS0 00 00 21 M7	M 00 PLS0 00 00 31 M7

### PORTES BATTANTES HAUTEUR PARTIELLE - RÉVERSIBLE



H ENCOMBREMENT PORTE mm	TYPE DE FERMETURE	ART. AVEC kit plastiques Dark Grey	ART. SANS kit plastiques*
425	<b>A4</b> poignée sans clavier	M 30 P042 A4 10 01 _ _	M 30 P042 A4 00 01 _ _
525	<b>A4</b> poignée sans clavier	M 30 P052 A4 10 01 _ _	M 30 P052 A4 00 01 _ _
625	<b>A4</b> poignée sans clavier	M 30 P062 A4 10 01 _ _	M 30 P062 A4 00 01 _ _

\*ASSOCIER À LA RÉFÉRENCE DE L'ARTICLE L'UN DES KITS PLASTIQUES DISPONIBLES INDIQUÉS DANS LE TABLEAU À GAUCHE

### PAIRE DE PORTES BATTANTES HAUTEUR PARTIELLE



H ENCOMBREMENT PORTE mm	TYPE DE FERMETURE	ART. AVEC kit plastiques Dark Grey	ART. SANS kit plastiques*
775	<b>A4</b> poignée sans clavier	M 30 P077 A4 10 11 _ _	M 30 P077 A4 00 11 _ _

\*ASSOCIER À LA RÉFÉRENCE DE L'ARTICLE L'UN DES KITS PLASTIQUES DISPONIBLES INDIQUÉS DANS LE TABLEAU À GAUCHE

LA PORTE ET LA PAIRE DE PORTES DOIVENT IMPÉRATIVEMENT ÊTRE ASSOCIÉE AUX ARMOIRES DOTÉES DES FERMETURES :  
 UTILISER LA SERRURE **T2** POUR ARMOIRE SANS ROULETTES  
 UTILISER LA SERRURE **A1** POUR SERVANTE



**SERRURES VOIR PAGE 31**



### TÉLÉCOMMANDE

ART.	
M 00 VRC0 00 00 00 00	Module récepteur avec télécommande
M 00 VRC0 00 00 01 00	Télécommande supplémentaire

















## ARMOIRE VIDE




## AVEC 2 PORTES COULISSANTES

### ARMOIRE AVEC DOUBLE PORTE COULISSANTE SANS BARRE VERTÉBRÉE

H ARMOIRE mm	TYPE DE FERMETURE	ART. AVEC kit plastiques Dark Grey 	ART. SANS kit plastiques* 
850 (utile 750 mm)	 <b>C0</b> KEY fermeture à cylindre	M 33 D085 C0 10 0D __	M 33 D085 C0 00 0D __
	 <b>C1</b> KEY fermeture à cylindre	M 33 D085 C1 10 0D __	M 33 D085 C1 00 0D __
	 <b>C2</b> KEY fermeture à cylindre	M 33 D085 C2 10 0D __	M 33 D085 C2 00 0D __
1000 (utile 900 mm)	 <b>C0</b> KEY fermeture à cylindre	M 33 D100 C0 10 0D __	M 33 D100 C0 00 0D __
	 <b>C1</b> KEY fermeture à cylindre	M 33 D100 C1 10 0D __	M 33 D100 C1 00 0D __
	 <b>C2</b> KEY fermeture à cylindre	M 33 D100 C2 10 0D __	M 33 D100 C2 00 0D __
1500 (utile 1400 mm)	 <b>C0</b> KEY fermeture à cylindre	M 33 D150 C0 10 0D __	M 33 D150 C0 00 0D __
	 <b>C1</b> KEY fermeture à cylindre	M 33 D150 C1 10 0D __	M 33 D150 C1 00 0D __
	 <b>C2</b> KEY fermeture à cylindre	M 33 D150 C2 10 0D __	M 33 D150 C2 00 0D __
2000 (utile 1900 mm)	 <b>C0</b> KEY fermeture à cylindre	M 33 D200 C0 10 0D __	M 33 D200 C0 00 0D __
	 <b>C1</b> KEY fermeture à cylindre	M 33 D200 C1 10 0D __	M 33 D200 C1 00 0D __
	 <b>C2</b> KEY fermeture à cylindre	M 33 D200 C2 10 0D __	M 33 D200 C2 00 0D __


\*ASSOCIER À LA RÉFÉRENCE DE L'ARTICLE L'UN DES KITS PLASTIQUES DISPONIBLES INDIQUÉS DANS LE TABLEAU CI-DESSOUS

## KIT PLASTIQUES POUR PORTES COULISSANTES



GAMME DE COULEURS PLASTIQUES	ART. 2 PORTES COULISSANTES	ART. 1 PORTE COULISSANTE
 MEDITERRANEAN BLUE	M 00 PLS0 00 00 50 M1	M 00 PLS0 00 00 40 M1
 SKY BLUE	M 00 PLS0 00 00 50 M2	M 00 PLS0 00 00 40 M2
 GLAMOUR RED	M 00 PLS0 00 00 50 M3	M 00 PLS0 00 00 40 M3
 RED CARPET	M 00 PLS0 00 00 50 M4	M 00 PLS0 00 00 40 M4
 JUICY ORANGE	M 00 PLS0 00 00 50 M5	M 00 PLS0 00 00 40 M5
 SUNNY YELLOW	M 00 PLS0 00 00 50 M6	M 00 PLS0 00 00 40 M6
 FOREST GREEN	M 00 PLS0 00 00 50 M7	M 00 PLS0 00 00 40 M7

## ARMOIRE VIDE



## AVEC 1 PORTE COULISSANTE

### ARMOIRE AVEC PORTE COULISSANTE SANS BARRE VERTÉBRÉE

H ARMOIRE mm	TYPE DE FERMETURE	ART. AVEC kit plastiques Dark Grey	ART. SANS kit plastiques*
850 (utile 750 mm)	<b>C0</b> KEY fermeture à cylindre	M 33 D085 C0 10 OS __	M 33 D085 C0 00 OS __
	<b>C1</b> KEY fermeture à cylindre	M 33 D085 C1 10 OS __	M 33 D085 C1 00 OS __
	<b>C2</b> KEY fermeture à cylindre	M 33 D085 C2 10 OS __	M 33 D085 C2 00 OS __
1000 (utile 900 mm)	<b>C0</b> KEY fermeture à cylindre	M 33 D100 C0 10 OS __	M 33 D100 C0 00 OS __
	<b>C1</b> KEY fermeture à cylindre	M 33 D100 C1 10 OS __	M 33 D100 C1 00 OS __
	<b>C2</b> KEY fermeture à cylindre	M 33 D100 C2 10 OS __	M 33 D100 C2 00 OS __

\*ASSOCIER À LA RÉFÉRENCE DE L'ARTICLE L'UN DES KITS PLASTIQUES DISPONIBLES INDIQUÉS DANS LE TABLEAU À GAUCHE



Porte simple avec fermeture à droite uniquement. Seul le compartiment gauche est prééquipé pour l'introduction de tiroirs et de tablettes extractibles. Obligation d'ajouter la barre vertébrée s'il y a plus de 2 tiroirs/tablettes extractibles par compartiment.



### FERMETURE À CYLINDRE

TYPE DE FERMETURE	ART.
<b>C0</b> KEY fermeture à cylindre	M 33 V000 C0 00 00 00
<b>C1</b> KEY fermeture à cylindre	M 33 V000 C1 00 00 00
<b>C2</b> KEY fermeture à cylindre	M 33 V000 C2 00 00 00



### BARRE VERTÉBRÉE

H UTILE INTRODUCTION TIROIRS mm	ART.
750	M 00 V075 00 00 00 00
900	M 00 V090 00 00 00 00
1400	M 00 V140 00 00 00 00
1900	M 00 V190 00 00 00 00



### PLATEAU SUPÉRIEUR À 3 BORDS

ART.	dim. mm	
<b>M 33 T023 AG 00 31 07</b>	714x726x23 H	

Plateau revêtu de PVC pour ARMOIRE SIMPLE. Couleur noir

### PLATEAU SUPÉRIEUR À 3 BORDS

ART.	dim. mm	
<b>M 33 T023 AG 00 32 07</b>	1428x726x23 H	

Plateau revêtu de PVC pour ARMOIRE DOUBLE. Couleur noir



### PLATEAU SUPÉRIEUR À 4 BORDS

ART.	dim. mm	
<b>M 33 T023 AG 00 41 07</b>	714x726x23 H	

Plateau revêtu de PVC pour ARMOIRE SIMPLE. Couleur noir



### ART. M 00 T023 AG 00 FO 00


DESSUS DE L'ARMOIRE PERCÉ POUR LA FIXATION DU PLATEAU À 4 BORDS



### PLATEAU SUPÉRIEUR EN MULTIPLEX

ART.	dim. mm	
<b>M 33 T040 MU 00 01 00</b>	714x726x40 H	


Pour ARMOIRE SIMPLE



### PLATEAU SUPÉRIEUR EN MDF DIM. 714x726x32 mm H

ART.	finitions	pour armoire	
<b>M 33 T030 MD GM 21 07</b>	1 profil latéral	finale droite ou gauche	

Plateau en MDF avec revêtement en caoutchouc anti-huile. Couleur noir




FINITION EN  
CAOUTCHOUC  
ANTI-HUILE



### PLATEAU SUPÉRIEUR EN MDF DIM. 714x726x32 mm H

ART.	finitions	pour armoire	
<b>M 33 T030 MD GM 11 07</b>	-	centrale	

Plateau en MDF avec revêtement en caoutchouc anti-huile. Couleur noir



### PLATEAU SUPÉRIEUR EN MDF DIM. 714x726x32 mm H


ART.	finitions	pour armoire	
<b>M 33 T030 MD GM 01 07</b>	2 profils latéraux	simple	

Plateau en MDF avec revêtement en caoutchouc anti-huile. Couleur noir



### ART. M 00 T030 MD 00 FO 00

DESSUS DE L'ARMOIRE PERCÉ POUR LA FIXATION DU PLATEAU EN MDF ET DU PLATEAU EN MULTIPLEX, AVEC VIS DE FIXATION



APPLICATION  
DU PLATEAU  
EN MDF



**PANNEAU PERFORÉ**

ART.		dim. mm	
M 30 PA71 00 00 00 04		708x65x718 H	



**CROCHETS**  
VOIR PAGE 893

EXEMPLE DE PANNEAU PERFORÉ AVEC CROCHETS OU PRACTIBOX



2 ART. FP PR 6112 0 00 00 01  
1 ART. F BL 9541 00 00 (10 pcs.)  
1 ART. C MV 10 019



2 ART. FP PR 9077 0 00 00 01  
2 ART. FP PR 6112 0 00 00 01  
2 ART. FP PR 5164 0 00 00 01



2 ART. FP PR 6112 0 00 00 01  
3 ART. FP PR 5164 0 00 00 01



3 ART. FP PR 6112 0 00 00 01  
1 ART. FP PR 5164 0 00 00 01  
1 ART. FP PR 4206 0 00 00 01



**ART. M 00 PA71 00 00 FO 00**  
PERÇAGE DU PLATEAU SUPÉRIEUR EN MDF  
OU MULTIPLEX POUR LA FIXATION DU PAN-  
NEAU PERFORÉ - VIS COMPRISES




**ART. M 00 PA71 00 00 F1 00**  
PERÇAGE DU PLATEAU SUPÉRIEUR À 3/4  
BORDS POUR LA FIXATION DU PANNEAU  
PERFORÉ - VIS COMPRISES



**ART. M 00 PA71 00 00 F2 00**  
KIT POUR LA FIXATION DES PRACTIBOX  
AU PANNEAU PERFORÉ



**SOCLE REHAUSSEUR HAUTEUR 50 mm**

ART.		dim. mm	
M 33 Z050 00 00 00		712x725x50 H	



**SOCLE REHAUSSEUR HAUTEUR 100 mm**

ART.		dim. mm	
M 33 Z100 00 00 00		712x725x100 H	



**SOCLES POUR CHARIOT ÉLÉVATEUR - Couleur noir RAL 9005**

ART.		dim. mm	
M 03 Z060 20 00 00 07	paire de socles	200x722x60 H	
M 30 Z060 21 00 00 07	Fermeture pour paire de socles	708x46x55 H	



**SOCLES POUR TRANSPALETTES - Couleur noir RAL 9005**

ART.		dim. mm	
M 33 Z100 10 00 00 07	soCLE	712x722x100 H	
M 30 Z100 11 00 00 07	Fermeture pour soCLE	708x46x95 H	



## ROULETTE FIXE EN CAOUTCHOUC ÉLASTIQUE

ART.	Ø mm	Cap. de charge armoire	C mm
C RG BCE15 125	125	400	155
C RG BCE15 160	160	600	200



## ROULETTE PIVOTANTE AVEC FREIN EN CAOUTCHOUC ÉLASTIQUE

ART.	Ø mm	Cap. de charge armoire	C mm
C RG DCE15 125	125	400	155
C RG DCE15 160	160	600	200



## ROULETTE FIXE EN NYLON

ART.	Ø mm	Cap. de charge armoire	C mm
C RN BAD11 125	125	400	155
C RN BAD04 160	160	600	200



## ROULETTE PIVOTANTE AVEC FREIN EN NYLON

ART.	Ø mm	Cap. de charge armoire	C mm
C RN DAD11 125	125	400	155
CRNDAD04 160	160	600	200



# PIÈCES DE RECHANGE - FIXATION



ROULETTES VOIR  
PAGE 33

### SERRURE DE RECHANGE

ART. M 00 CSRO 8800 00 00

Serrure de rechange avec 2 clés



### CLÉ DE RECHANGE

ART. M 00 CFOO 0000 00 00

Toujours spécifier le numéro présent sur la serrure à cylindre pour laquelle la clé doit être remplacée



### PASSEPARTOUT

ART. M 00 PF.. 0000 00 00

Disponible en 23 séries, avec numérotation de F 01 à F 23

Passe-partout série F 01  
Passe-partout série F 02  
Passe-partout série F ..

ART. M 00 PF01 00 00 00 00  
ART. M 00 PF02 00 00 00 00  
ART. M 00 PF.. 00 00 00 00

### KIT DE FIXATION ENTRE ARMOIRES

ART. M 00 FISO 00 00 00 99

Kit de fixation entre deux armoires avec 4 vis et écrous M8

ART. M 00 SVRO 00 00 00 99

Perçage et visserie de fixation des deux armoires superposées

### KIT DE FIXATION AU SOL



ART. F AG 9200 00 99

Paire d'équerres galvanisées pour la fixation au sol de l'armoire

ART. F AG 9204 00 99

2 chevilles « HILTI » adaptées aux sols en béton non fissuré ≥ à la classe C20/25  
Traction de la cheville conseillée : 2,9 KN  
Diamètre de la cheville : Ø 6 mm



### POIGNÉE DE RECHANGE

ART. M 00 PLSO 0000 22 MO

Poignée de rechange pour portes disponible en Dark Grey



AUTRES COULEURS  
SUR DEMANDE



LES ARMOIRES DOIVENT ÊTRE FIXÉES AU SOL OU AU MUR. SI ELLES SONT SUPERPOSÉES, ELLES DOIVENT ÊTRE EXCLUSIVEMENT FIXÉES AU MUR ET LEUR CAPACITÉ DE CHARGE DOIT ÊTRE DIVISÉE PAR DEUX.



# MASTER

# 714x726 mm

## Born To Be Extreme

### ARMOIRE VIDE sans barre vertébrée ni serrure



H 400 mm  
H utile 300 mm



H 700 mm  
H utile 600 mm



H 800 mm  
H utile 700 mm



H 850 mm  
H utile 750 mm



H 1000 mm  
H utile 900 mm



M 33 A040 X0 10 00 \_\_

M 33 A070 X0 10 00 \_\_

M 33 A080 X0 10 00 \_\_

M 33 A085 X0 10 00 \_\_

M 33 A100 X0 10 00 \_\_

### BARRE VERTÉBRÉE



La barre vertébrée se compose d'un profilé en aluminium extrudé percé au pas 25 mm pour le positionnement du ressort antibasculément. La barre antibasculément est fournie avec des accessoires en plastique et une structure supérieure prévue pour la fermeture à cylindre ou électronique.

ART.	H utile introduction tiroirs mm
M 00 V030 00 00 00 00	300
M 00 V050 00 00 00 00	500
M 00 V060 00 00 00 00	600
M 00 V070 00 00 00 00	700
M 00 V075 00 00 00 00	750
M 00 V090 00 00 00 00	900

ART.	H utile introduction tiroirs mm
M 00 V105 00 00 00 00	1050
M 00 V122 00 00 00 00	1225
M 00 V140 00 00 00 00	1400
M 00 V152 00 00 00 00	1525
M 00 V190 00 00 00 00	1900

### FERMETURE À CYLINDRE (KEY)



FERMETURE À CYLINDRE COMPRENANT :

- 1 serrure à cylindre avec 2 clés
- 1 fil en acier avec gaine
- 1 embout avant
- 1 embout arrière

ART.	
M 33 V000 C0 00 00 00	C0 FERMETURE À CYLINDRE AVEC NUMÉROTATION DIFFÉRENTE
M 33 V000 C1 00 00 00	C1 FERMETURE À CYLINDRE POUR GROUPES DE 160 NUMÉROS
M 33 V000 C2 00 00 00	C2 FERMETURE À CYLINDRE AVEC NUMÉROTATION IDENTIQUE

**For Experts Only**



H 1150 mm H utile 1050 mm		H 1325 mm H utile 1225 mm		H 1500 mm H utile 1400 mm		H 1625 mm H utile 1525 mm		H 2000 mm H utile 1900 mm	
M 33 A115 X0 10 00 __		M 33 A132 X0 10 00 __		M 33 A150 X0 10 00 __		M 33 A162 X0 10 00 __		M 33 A200 X0 10 00 __	

**FERMETURE À CODE NUMÉRIQUE (CODE)**




ART.		
M 33 V000 E2 00 00 00	E2	OUVERTURE/FERMETURE BARRE (alimentation par pile)
M 33 V000 E5 00 00 00	E5	OUVERTURE/FERMETURE BARRE (alimentation par secteur)
M 33 V000 T2 00 00 00	T2	OUVERTURE/FERMETURE BARRE + PORTE (alimentation par pile)
M 33 V000 T3 00 00 00	T3	OUVERTURE/FERMETURE BARRE + PORTE (alimentation par secteur)

ART. TÉLÉCOMMANDE	
M 00 VRC0 00 00 00 00	Module récepteur avec télécommande
M 00 VRC0 00 00 01 00	Télécommande supplémentaire



**PLATEAUX POUR SERRURES ET TABLETTES RÉGLABLES**


**PLATEAU SUPÉRIEUR POUR SERRURES**



ART.		H façade mm	kg
M 33 PS46 00 10 00 __		46	150

Dim. mm 663x724x46 H


**PLATEAU INFÉRIEUR POUR SERRURES**



ART.		H façade mm	kg
M 33 PS46 10 10 00 __		46	150

Dim. mm 663x724x46 H


**TABLETTE RÉGLABLE**



ART.		H totale mm	kg
M 33 PR25 00 00 01 __		60	150

Dim. utiles mm 657x631x60 H

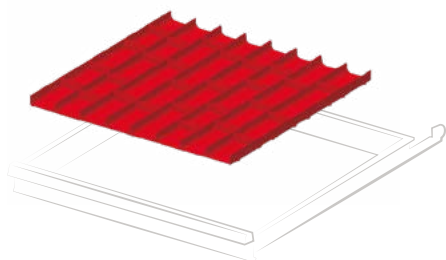
**TABLETTE RÉGLABLE À ENCOCHES**



ART.		H façade mm	kg
M 33 PR35 10 00 01 __		35	300

Dim. mm 663x721x35 H

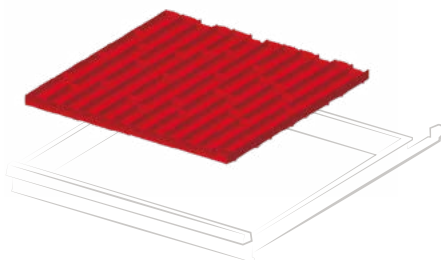
# 36x36 EH MATÉRIEL DE COMPARTIMENTATION



ART. pour hauteur frontale mm

**F FH 2005 15 00** 50 - 300

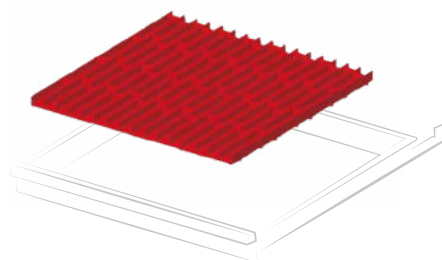
Lot comprenant : 16 diviseurs 2 canaux, 35 diviseurs transversaux 73 mm



ART. pour hauteur frontale mm

**F FH 2005 16 00** 50 - 300

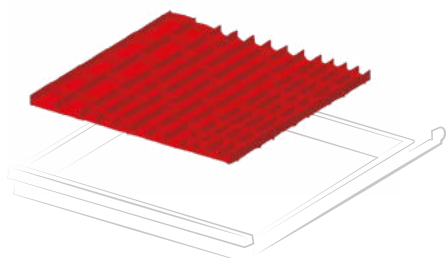
Lot comprenant : 16 diviseurs 3 canaux, 50 diviseurs transversaux 47 mm



ART. pour hauteur frontale mm

**F FH 2005 17 00** 50 - 300

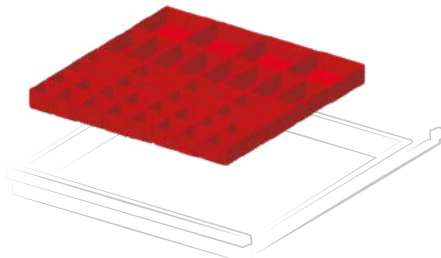
Lot comprenant : 16 diviseurs 4 canaux, 65 diviseurs transversaux 36 mm



ART. pour hauteur frontale mm

**F FH 2005 20 00** 50 - 300

Lot comprenant : 4 diviseurs 4 canaux, 8 diviseurs 3 canaux, 4 diviseurs 2 canaux, 30 diviseurs transversaux 36 mm, 20 diviseurs transversaux 47 mm, 10 diviseurs transversaux 73 mm

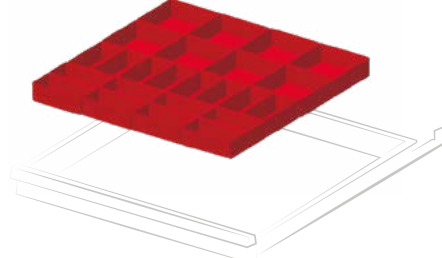


ART. pour hauteur frontale mm

**F FH 2005 12 00** 50

**F FH 2007 12 00** 75

Lot comprenant : 16 compartiments de séparation 75x75 mm, 16 compartiments de séparation 150x75 mm, 4 compartiments de séparation 150x150 mm



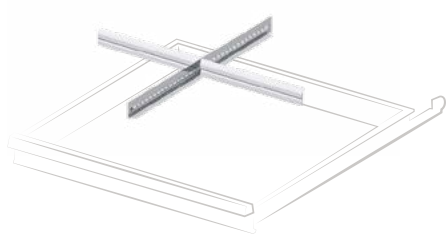
ART. pour hauteur frontale mm

**F FH 2005 13 00** 50

**F FH 2007 13 00** 75

**F FH 2010 13 00** 100 - 125

Lot comprenant : 16 compartiments de séparation 150x75 mm, 8 compartiments de séparation 150x150 mm



ART. pour hauteur frontale mm

**F FH 2005 05 00** 50

**F FH 2007 05 00** 75


**F FH 2010 05 00** 100 - 125

**F FH 2015 05 00** 150

**F FH 2020 05 00** 200 - 250

**F FH 2030 05 00** 300

Lot comprenant : 1 diviseur longitudinal à encoches 610 mm, 2 diviseurs transversaux 302 mm



ART. pour hauteur frontale mm

**F FH 2005 06 00** 50

**F FH 2007 06 00** 75

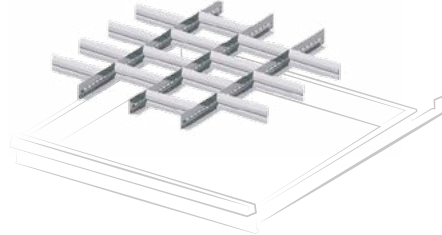
**F FH 2010 06 00** 100 - 125

**F FH 2015 06 00** 150

**F FH 2020 06 00** 200 - 250

**F FH 2030 06 00** 300

Lot comprenant : 2 diviseurs longitudinaux à encoches 610 mm, 3 diviseurs transversaux 200 mm



ART. pour hauteur frontale mm

**F FH 2005 07 00** 50

**F FH 2007 07 00** 75

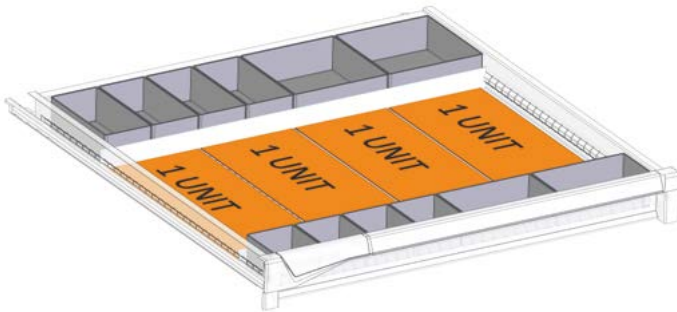
**F FH 2010 07 00** 100 - 125

**F FH 2015 07 00** 150

**F FH 2020 07 00** 200 - 250

Lot comprenant : 3 diviseurs longitudinaux à encoches 610 mm, 15 diviseurs transversaux 149 mm

## PERSONNALISEZ LE TIROIR FAMI AVEC DES OUTILS BETA



### ART. F FH 2007 50 07

Kit de compartimentation de tiroir pour modules thermoformés Beta comprenant :

nbre 4 F HC 6071 00 07

nbre 6 F HC 6471 00 07

nbre 2 F HC 6871 00 07

nbre 1 F HA 1140 00 99


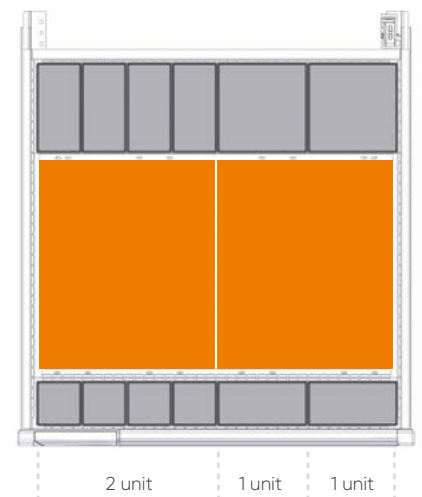


nbre 1 F HA 2140 00 99

1 unit = 1 module thermoformé Beta 367x147 mm

2 unit = 1 module thermoformé Beta 367x294 mm











4 unit = 1 module thermoformé Beta 367x588 mm

## EXEMPLES D'UTILISATION DU MODULE THERMOFORMÉ









## Gamme couleurs ACIER

	
GRIS RAL 7000 .01	VERT RAL 6011 .02
	
BLEU RAL 5012 .04	GRIS RAL 7035 .08
	
BLANC GRIS RAL 9002 .1F	ROUGE RUBIS RAL 3003 .1G
	
BLEU GENTIANE RAL 5010 .34	BLANC PUR RAL 9010 .35
	
GRIS ANTHRACITE RAL 7016 .39	BLEU CAPRI RAL 5019 .48



● ART. M 43 A100 C0 10 AW 04  
H = 1000 mm - 7 tiroirs

## Gamme de couleurs PLASTIQUES

			
DARK GREY .M0	MEDITERRANEAN BLUE .M1	SKY BLUE .M2	GLAMOUR RED .M3
			
RED CARPET .M4	JUICE ORANGE .M5	SUNNY YELLOW .M6	FOREST GREEN .M7



MATÉRIEL DE COMPARTIMENTATION VOIR PAGE 211/379



KIT DE COMPARTIMENTATION TIROIRS VOIR PAGE 212



PERSONNALISEZ VOTRE ARMOIRE À PARTIR  
DE LA PAGE 199

## LÉGENDE



CAPACITÉ  
DE CHARGE  
TIROIR/TABLETTE



EXTENSION  
TIROIR/  
TABLETTE



FERMETURE  
ARMOIRE



LES CAPACITÉS DE CHARGE SONT NETTES ET SE RÉFÈRENT À DES CHARGES UNIFORMÉMENT RÉPARTIES

H 700 mm



ART.		kg		
M 43 A070 C0 10 29 04		50-75-100	100-96-92%	key
M 43 A070 C0 10 48 04		200	100%	key
M 43 A070 E2 10 29 04		50-75-100	100-96-92%	code
M 43 A070 E2 10 48 04		200	100%	code

H 700 mm



ART.		kg		
M 43 A070 C0 10 42 04		50-75-100	100-96-92%	key
M 43 A070 C0 10 43 04		200	100%	key
M 43 A070 E2 10 42 04		50-75-100	100-96-92%	code
M 43 A070 E2 10 43 04		200	100%	code

H 850 mm



ART.		kg		
M 43 A085 C0 10 AC 04		50-75-100	100-96-92%	key
M 43 A085 C0 10 AD 04		200	100%	key
M 43 A085 E2 10 AC 04		50-75-100	100-96-92%	code
M 43 A085 E2 10 AD 04		200	100%	code

H 850 mm



ART.		kg		
M 43 A085 C0 10 AG 04		50-75-100	100-96-92%	key
M 43 A085 C0 10 AH 04		200	100%	key
M 43 A085 E2 10 AG 04		50-75-100	100-96-92%	code
M 43 A085 E2 10 AH 04		200	100%	code



H 1000 mm



ART.					
M 43 A100 C0 10 AW 04		50-75-100	100-96-92%	key	
M 43 A100 C0 10 BH 04		200	100%	key	
M 43 A100 E2 10 AW 04		50-75-100	100-96-92%	code	
M 43 A100 E2 10 BH 04		200	100%	code	

H 1000 mm



\*extension flexible

ART.					
M 43 A100 C0 10 CS 04		50-75-100	100-96-92%	key	
M 43 A100 C0 10 CT 04		200	100%	key	
M 43 A100 E2 10 CS 04		50-75-100	100-96-92%	code	
M 43 A100 E2 10 CT 04		200	100%	code	

H 1023 mm



porte 900 mm profondeur 751 mm

ART.					
M 43 A100 C0 10 BU 04		50-75-100	100-96-92%	key	
M 43 A100 C0 10 BV 04		200	100%	key	
M 43 A100 P5 10 BU 04		50-75-100	100-96-92%	code	
M 43 A100 P5 10 BV 04		200	100%	code	

H 1023 mm



porte 900 mm profondeur 751 mm

ART.					
M 43 A100 C0 10 CA 04		50-75-100	100-96-92%	key	
M 43 A100 C0 10 CB 04		200	100%	key	
M 43 A100 P5 10 CA 04		50-75-100	100-96-92%	code	
M 43 A100 P5 10 CB 04		200	100%	code	

H 1500 mm



H 1500 mm



ART.				
M 43 A150 C0 10 FJ 04		50-75-100	100-96-92%	key
M 43 A150 C0 10 FK 04		200	100%	key
M 43 A150 E2 10 FJ 04		50-75-100	100-96-92%	code
M 43 A150 E2 10 FK 04		200	100%	code

ART.				
M 43 A150 C0 10 LC 04		50-75-100	100-96-92%	key
M 43 A150 C0 10 LD 04		200	100%	key
M 43 A150 P5 10 LC 04		50-75-100	100-96-92%	code
M 43 A150 P5 10 LD 04		200	100%	code



ART. M 43 A085 E2 14 PA 48

VOIR PAGE 289

H 2000 mm



H 2000 mm



ART.		kg		
M 43 A200 C5 10 FU 04		50-75-100	100-96-92%	-
M 43 A200 C5 10 FV 04		200	100%	-

ART.		kg		
M 43 A200 C0 10 FS 04		50-75-100	100-96-92%	key
M 43 A200 C0 10 FT 04		200	100%	key
M 43 A200 E2 10 FS 04		50-75-100	100-96-92%	code
M 43 A200 E2 10 FT 04		200	100%	code



H 2000 mm



porte 900 mm

ART.				
<b>M 43 A200 C0 10 FY 04</b>		50-75-100	100-96-92%	key
<b>M 43 A200 C0 10 FZ 04</b>		200	100%	key
<b>M 43 A200 T2 10 FY 04</b>		50-75-100	100-96-92%	code
<b>M 43 A200 T2 10 FZ 04</b>		200	100%	code

H 2000 mm



porte 1900 mm

ART.				
<b>M43 A200 C010 FW 04</b>		50-75-100	100-96-92%	key
<b>M 43 A200 C0 10 FX 04</b>		200	100%	key
<b>M43 A200 P5 10 FW 04</b>		50-75-100	100-96-92%	code
<b>M 43 A200 P5 10 FX 04</b>		200	100%	code



H 963 mm



ART.				
<b>M 43 R070 S0 10 42 04</b>		50-75-100	100-96-92%	key
<b>M 43 R070 P2 10 42 04</b>		50-75-100	100-96-92%	code

Capacité de charge de l'armoire 600 kg -  
Hauteur armoire sans roulettes mm 763

H 963 mm



ART.				
<b>M 43 R070 S0 10 44 04</b>		50-75-100	100-96-92%	key
<b>M 43 R070 P2 10 44 04</b>		50-75-100	100-96-92%	code

Capacité de charge de l'armoire 600 kg -  
Hauteur armoire sans roulettes mm 763

H 1113 mm



ART.				
<b>M 43 R085 S0 10 AC 04</b>		50-75-100	100-96-92%	key
<b>M 43 R085 P2 10 AC 04</b>		50-75-100	100-96-92%	code

Capacité de charge de l'armoire 600 kg -  
Hauteur armoire sans roulettes mm 913

H 1113 mm



ART.				
<b>M 43 R085 S0 10 AG 04</b>		50-75-100	100-96-92%	key
<b>M 43 R085 P2 10 AG 04</b>		50-75-100	100-96-92%	code

Capacité de charge de l'armoire 600 kg -  
Hauteur armoire sans roulettes mm 913



2 roulettes pivotantes avec frein en caoutchouc élastique Ø 160 mm  
2 roulettes fixes en caoutchouc élastique Ø 160 mm

H 1263 mm



H 1263 mm



ART.		kg		
<b>M 43 R100 S0 10 CQ 04</b>		50-75-100	100-96-92%	key
<b>M 43 R100 P2 10 CQ 04</b>		50-75-100	100-96-92%	code

Capacité de charge de l'armoire 600 kg -  
Hauteur armoire sans roulettes mm 1063

ART.		kg		
<b>M 43 R100 S0 10 AW 04</b>		50-75-100	100-96-92%	key
<b>M 43 R100 P2 10 AW 04</b>		50-75-100	100-96-92%	code

Capacité de charge de l'armoire 600 kg -  
Hauteur armoire sans roulettes mm 1063



2 roulettes pivotantes avec frein en caoutchouc élastique Ø 160 mm  
2 roulettes fixes en caoutchouc élastique Ø 160 mm

ART. M 43 R070 P2 10 RA EF

VOIR PAGE 289



## PERSONNALISEZ VOTRE ARMOIRE

CHOISIR  
la hauteur

CHOISIR  
la fermeture

CHOISIR  
la couleur

<b>M43</b>	<b>A040</b>	<b>C5</b>	<b>10 00</b>	<b>01</b>
------------	-------------	-----------	--------------	-----------

### ARMOIRE VIDE



Capacité de charge  
de l'armoire 3100 kg

M43	HAUTEUR		FERMETURE		COULEUR	
	Code	Dimensions	Code	Description	Code	Description
10 00	A070	700 mm (utile 600 mm)	X0	sans barre ni serrure	01	RAL 7000
	A085	850 mm (utile 750 mm)	C5*	sans serrure	02	RAL 6011
	A100	1000 mm (utile 900 mm)	C0*	KEY fermeture à cylindre	1G	RAL 3003
	A150	1500 mm (utile 1400 mm)	C1*	KEY fermeture à cylindre	1F	RAL 9002
	A200	2000 mm (utile 1900 mm)	C2*	KEY fermeture à cylindre	48	RAL 5019
			E2*	CODE code numérique	39	RAL 7016
			T2*	CODE code numérique	04	RAL 5012
					08	RAL 7035
				35	RAL 9010	
				34	RAL 5010	

\*AVEC BARRE VERTÉBRÉE



SERRURES VOIR PAGE 31

### ARMOIRE VIDE

prééquipée pour  
le montage de  
roulettes



ROULETTES  
VOIR PAGE  
33

M43	HAUTEUR		FERMETURE		COULEUR	
	Code	Dimensions	Code	Description	Code	Description
10 00	R070	763 mm (utile 600 mm)	S0	KEY fermeture à cylindre	01	RAL 7000
	R085	913 mm (utile 750 mm)	S1	KEY fermeture à cylindre	02	RAL 6011
	R100	1063 mm (utile 900 mm)	S2	KEY fermeture à cylindre	1G	RAL 3003
			P2	CODE code numérique	1F	RAL 9002
			A1	CODE code numérique	48	RAL 5019
					39	RAL 7016
					04	RAL 5012
					08	RAL 7035
				35	RAL 9010	
				34	RAL 5010	

AVEC BARRE VERTÉBRÉE, PLATEAU À 4 BORDS AVEC REVÊTEMENT EN PVC, PAIRE DE POIGNÉES, PAIRE DE PLAQUES  
Dim. encombrement mm 941x752



### TIROIRS À EXTENSION FLEXIBLE

ART. AVEC kit plastiques Dark Grey	ART. SANS kit plastiques*	Dim. utiles mm	H façade mm	kg	
<b>M 43 C050 0110 OF</b> __	<b>M 43 C050 0100 OF</b> __	753x600x31 H	50	50 - 75 - 100	100% - 96% - 92%
<b>M 43 C075 0110 OF</b> __	<b>M 43 C075 0100 OF</b> __	753x600x56 H	75	50 - 75 - 100	100% - 96% - 92%
<b>M 43 C100 0110 OF</b> __	<b>M 43 C100 0100 OF</b> __	753x600x81 H	100	50 - 75 - 100	100% - 96% - 92%
<b>M 43 C125 0110 OF</b> __	<b>M 43 C125 0100 OF</b> __	753x600x106 H	125	50 - 75 - 100	100% - 96% - 92%
<b>M 43 C150 0110 OF</b> __	<b>M 43 C150 0100 OF</b> __	753x600x131 H	150	50 - 75 - 100	100% - 96% - 92%
<b>M 43 C200 0110 OF</b> __	<b>M 43 C200 0100 OF</b> __	753x600x181 H	200	50 - 75 - 100	100% - 96% - 92%
<b>M 43 C250 0110 OF</b> __	<b>M 43 C250 0100 OF</b> __	753x600x231 H	250	50 - 75 - 100	100% - 96% - 92%
<b>M 43 C300 0110 OF</b> __	<b>M 43 C300 0100 OF</b> __	753x600x281 H	300	50 - 75 - 100	100% - 96% - 92%

\*ASSOCIER À LA RÉFÉRENCE DE L'ARTICLE L'UN DES KITS PLASTIQUES DISPONIBLES INDIQUÉS DANS LE TABLEAU CI-DESSOUS



### TIROIRS À EXTENSION TÉLESCOPIQUE

ART. AVEC kit plastiques Dark Grey	ART. SANS kit plastiques*	Dim. utiles mm	H façade mm	kg	
<b>M 43 C075 0110 OT</b> __	<b>M 43 C075 0100 OT</b> __	753x600x56 H	75	200	100%
<b>M 43 C100 0110 OT</b> __	<b>M 43 C100 0100 OT</b> __	753x600x81 H	100	200	100%
<b>M 43 C125 0110 OT</b> __	<b>M 43 C125 0100 OT</b> __	753x600x106 H	125	200	100%
<b>M 43 C150 0110 OT</b> __	<b>M 43 C150 0100 OT</b> __	753x600x131 H	150	200	100%
<b>M 43 C200 0110 OT</b> __	<b>M 43 C200 0100 OT</b> __	753x600x181 H	200	200	100%
<b>M 43 C250 0110 OT</b> __	<b>M 43 C250 0100 OT</b> __	753x600x231 H	250	200	100%
<b>M 43 C300 0110 OT</b> __	<b>M 43 C300 0100 OT</b> __	753x600x281 H	300	200	100%

\*ASSOCIER À LA RÉFÉRENCE DE L'ARTICLE L'UN DES KITS PLASTIQUES DISPONIBLES INDIQUÉS DANS LE TABLEAU CI-DESSOUS

## KIT PLASTIQUES POUR TIROIRS ET TABLETTES EXTRACTIBLES



GAMME DE COULEURS PLASTIQUES	ART.
MEDITERRANEAN BLUE	<b>M 40 PLS1 00 00 00 M1</b>
SKY BLUE	<b>M 40 PLS1 00 00 00 M2</b>
GLAMOUR RED	<b>M 40 PLS1 00 00 00 M3</b>
RED CARPET	<b>M 40 PLS1 00 00 00 M4</b>
JUICY ORANGE	<b>M 40 PLS1 00 00 00 M5</b>
SUNNY YELLOW	<b>M 40 PLS1 00 00 00 M6</b>
FOREST GREEN	<b>M 40 PLS1 00 00 00 M7</b>





## TABLETTES EXTRAITIBLES À EXTENSION FLEXIBLE

ART. AVEC kit plastiques Dark Grey	ART. SANS kit plastiques*	Dim. utiles mm	H façade mm	kg	
M 43 C057 0110 OF _ _	M 43 C057 01 00 OF _ _	753x600	70	50 - 75 - 100	100% - 96% - 92%

\*ASSOCIER À LA RÉFÉRENCE DE L'ARTICLE L'UN DES KITS PLASTIQUES DISPONIBLES INDIQUÉS DANS LE TABLEAU CI-DESSOUS



## TABLETTES EXTRAITIBLES À EXTENSION TÉLESCOPIQUE

ART. AVEC kit plastiques Dark Grey	ART. SANS kit plastiques*	Dim. utiles mm	H façade mm	kg	
M 43 C057 0110 OT _ _	M 43 C057 01 00 OT _ _	753x600	70	200	100%

\*ASSOCIER À LA RÉFÉRENCE DE L'ARTICLE L'UN DES KITS PLASTIQUES DISPONIBLES INDIQUÉS DANS LE TABLEAU CI-DESSOUS



## TABLETTE RÉGLABLE

ART.	Dim. utiles mm	H totale mm	kg
M 43 PR25 00 00 01 _ _	810x631	60	100

POSITIONNABLE DEVANT LA BARRE VERTÉBRÉE

## KIT PLASTIQUES POUR TIROIRS ET TABLETTES EXTRAITIBLES



GAMME DE COULEURS PLASTIQUES	ART.
MEDITERRANEAN BLUE	M 40 PLS1 00 00 00 M1
SKY BLUE	M 40 PLS1 00 00 00 M2
GLAMOUR RED	M 40 PLS1 00 00 00 M3
RED CARPET	M 40 PLS1 00 00 00 M4
JUICY ORANGE	M 40 PLS1 00 00 00 M5
SUNNY YELLOW	M 40 PLS1 00 00 00 M6
FOREST GREEN	M 40 PLS1 00 00 00 M7

ART. M 43 A085 E2 14 PA 48

VOIR PAGE 289

















ART. M 43 R070 S0 11 PB EF

VOIR PAGE 289

## PORTES BATTANTES À CYLINDRE

### PAIRE DE PORTES BATTANTES HAUTEUR TOTALE



H ARMOIRE mm	TYPE DE FERMETURE	ART. AVEC kit plastiques Dark Grey 	ART. SANS kit plastiques* 
850	 <b>C0</b> KEY fermeture à cylindre	M 40 P075 C0 10 10 __	M 40 P075 C0 00 10 __
	 <b>C1</b> KEY fermeture à cylindre	M 40 P075 C1 10 10 __	M 40 P075 C1 00 10 __
	 <b>C2</b> KEY fermeture à cylindre	M 40 P075 C2 10 10 __	M 40 P075 C2 00 10 __
1000	 <b>C0</b> KEY fermeture à cylindre	M 40 P090 C0 10 10 __	M 40 P090 C0 00 10 __
	 <b>C1</b> KEY fermeture à cylindre	M 40 P090 C1 10 10 __	M 40 P090 C1 00 10 __
	 <b>C2</b> KEY fermeture à cylindre	M 40 P090 C2 10 10 __	M 40 P090 C2 00 10 __
1500	 <b>C0</b> KEY fermeture à cylindre	M 40 P140 C0 10 10 __	M 40 P140 C0 00 10 __
	 <b>C1</b> KEY fermeture à cylindre	M 40 P140 C1 10 10 __	M 40 P140 C1 00 10 __
	 <b>C2</b> KEY fermeture à cylindre	M 40 P140 C2 10 10 __	M 40 P140 C2 00 10 __
2000	 <b>C0</b> KEY fermeture à cylindre	M 40 P190 C0 10 10 __	M 40 P190 C0 00 10 __
	 <b>C1</b> KEY fermeture à cylindre	M 40 P190 C1 10 10 __	M 40 P190 C1 00 10 __
	 <b>C2</b> KEY fermeture à cylindre	M 40 P190 C2 10 10 __	M 40 P190 C2 00 10 __





\*ASSOCIER À LA RÉFÉRENCE DE L'ARTICLE L'UN DES KITS PLASTIQUES DISPONIBLES INDIQUÉS DANS LE TABLEAU À DROITE



LA PAIRE DE PORTES DOIT IMPÉRATIVEMENT ÊTRE ASSOCIÉE AUX ARMOIRES DOTÉES DE LA FERMETURE :  
**C5** (SANS SERRURE) OU **X0** (SANS BARRE VERTÉBRÉE ET SANS SERRURE)

### PAIRE DE PORTES BATTANTES HAUTEUR PARTIELLE



H ENCOMBREMENT PORTE mm	TYPE DE FERMETURE	ART. AVEC kit plastiques Dark Grey 	ART. SANS kit plastiques* 
775	 <b>C0</b> KEY fermeture à cylindre	M 40 P077 C0 10 11 __	M 40 P077 C0 00 11 __
	 <b>C1</b> KEY fermeture à cylindre	M 40 P077 C1 10 11 __	M 40 P077 C1 00 11 __
	 <b>C2</b> KEY fermeture à cylindre	M 40 P077 C2 10 11 __	M 40 P077 C2 00 11 __

\*ASSOCIER À LA RÉFÉRENCE DE L'ARTICLE L'UN DES KITS PLASTIQUES DISPONIBLES INDIQUÉS DANS LE TABLEAU À DROITE



SERRURES VOIR  
PAGE 31

## PORTES BATTANTES À CODE NUMÉRIQUE

### PAIRE DE PORTES BATTANTES HAUTEUR TOTALE



H ARMOIRE mm	TYPE DE FERMETURE	ART. AVEC kit plastiques Dark Grey	ART. SANS kit plastiques*
850	<b>P5</b> CODE code numérique	M 40 P075 P5 10 10 _ _	M 40 P075 P5 00 10 _ _
1000	<b>P5</b> CODE code numérique	M 40 P090 P5 10 10 _ _	M 40 P090 P5 00 10 _ _
1500	<b>P5</b> CODE code numérique	M 40 P140 P5 10 10 _ _	M 40 P140 P5 00 10 _ _
2000	<b>P5</b> CODE code numérique	M 40 P190 P5 10 10 _ _	M 40 P190 P5 00 10 _ _

\*ASSOCIER À LA RÉFÉRENCE DE L'ARTICLE L'UN DES KITS PLASTIQUES DISPONIBLES INDIQUÉS DANS LE TABLEAU CI-DESSOUS

LA PAIRE DE PORTES DOIT IMPÉRATIVEMENT ÊTRE ASSOCIÉE AUX ARMOIRES DOTÉES DE LA FERMETURE : **C5** (SANS SERRURE) OU **X0** (SANS BARRE VERTÉBRÉE ET SANS SERRURE)



### PAIRE DE PORTES BATTANTES HAUTEUR PARTIELLE

H ENCOMBREMENT PORTE mm	TYPE DE FERMETURE	ART. AVEC kit plastiques Dark Grey	ART. SANS kit plastiques*
775	<b>A4</b> poignée sans clavier	M 40 P077 A4 10 11 _ _	M 40 P077 A4 00 11 _ _

\*ASSOCIER À LA RÉFÉRENCE DE L'ARTICLE L'UN DES KITS PLASTIQUES DISPONIBLES INDIQUÉS DANS LE TABLEAU CI-DESSOUS

LA PAIRE DE PORTES DOIT IMPÉRATIVEMENT ÊTRE ASSOCIÉE AUX ARMOIRES DOTÉES DES FERMETURES :  
UTILISER LA SERRURE **T2** POUR ARMOIRE SANS ROULETTES  
UTILISER LA SERRURE **A1** POUR SERVANTE



SERRURES VOIR  
PAGE 31



### TÉLÉCOMMANDE

ART.	
M 00 VRC0 00 00 00 00	Module récepteur avec télécommande
M 00 VRC0 00 00 01 00	Télécommande supplémentaire

## KIT PLASTIQUES POUR PAIRE DE PORTES



GAMME DE COULEURS PLASTIQUES	ART. KEY	ART. CODE
MEDITERRANEAN BLUE	M 00 PLS0 00 00 30 M1	M 00 PLS0 00 00 31 M1
SKY BLUE	M 00 PLS0 00 00 30 M2	M 00 PLS0 00 00 31 M2
GLAMOUR RED	M 00 PLS0 00 00 30 M3	M 00 PLS0 00 00 31 M3
RED CARPET	M 00 PLS0 00 00 30 M4	M 00 PLS0 00 00 31 M4
JUICY ORANGE	M 00 PLS0 00 00 30 M5	M 00 PLS0 00 00 31 M5
SUNNY YELLOW	M 00 PLS0 00 00 30 M6	M 00 PLS0 00 00 31 M6
FOREST GREEN	M 00 PLS0 00 00 30 M7	M 00 PLS0 00 00 31 M7



### PLATEAU SUPÉRIEUR À 3 BORDS

ART.	dim. mm	
<b>M 43 T023 AG 00 31 07</b>	867x726x23 H	

Plateau revêtu de PVC pour ARMOIRE SIMPLE. Couleur noir



### PLATEAU SUPÉRIEUR À 4 BORDS

ART.	dim. mm	
<b>M 43 T023 AG 00 41 07</b>	867x726x23 H	

Plateau revêtu de PVC pour ARMOIRE SIMPLE. Couleur noir



### ART. M 00 T023 AG 00 FO 00

DESSUS DE L'ARMOIRE PERCÉ POUR LA FIXATION DU PLATEAU À 4 BORDS



### PLATEAU SUPÉRIEUR EN MULTIPLEX

ART.	dim. mm	
<b>M 43 T040 MU 00 01 00</b>	867x726x40 H	


Pour ARMOIRE SIMPLE



### PLATEAU SUPÉRIEUR EN MDF DIM. 867x726x32 mm H

ART.	finitions	pour armoire	
<b>M 43 T030 MD GM 21 07</b>	1 profil latéral	finale droite ou gauche	

Plateau en MDF avec revêtement en caoutchouc anti-huile. Couleur noir



FINITION EN  
CAOUTCHOUC  
ANTI-HUILE



### PLATEAU SUPÉRIEUR EN MDF DIM. 867x726x32 mm H

ART.	finitions	pour armoire	
<b>M 43 T030 MD GM 11 07</b>	-	centrale	

Plateau en MDF avec revêtement en caoutchouc anti-huile. Couleur noir



APPLICATION  
DU PLATEAU  
EN MDF



### PLATEAU SUPÉRIEUR EN MDF DIM. 867x726x32 mm H

ART.	finitions	pour armoire	
<b>M 43 T030 MD GM 01 07</b>	2 profils latéraux	simple	

Plateau en MDF avec revêtement en caoutchouc anti-huile. Couleur noir



### ART. M 00 T030 MD 00 FO 00

DESSUS DE L'ARMOIRE PERCÉ POUR LA FIXATION DU PLATEAU EN MDF ET DU PLATEAU EN MULTIPLEX, AVEC VIS DE FIXATION



**PLATEAU SUPÉRIEUR EN MULTIPLEX  
POUR SERVANTE**  
SUR DEMANDE



**SOCLE REHAUSSEUR HAUTEUR 50 mm**

ART.		dim. mm	
M 43 Z050 00 00 00	_ _	865x725x50 H	



**SOCLE REHAUSSEUR HAUTEUR 100 mm**

ART.		dim. mm	
M 43 Z100 00 00 00	_ _	865x725x100 H	



**SOCLES POUR CHARIOT ÉLEVATEUR - Couleur noir RAL 9005**

ART.		dim. mm	
M 03 Z060 20 00 00 07	paire de socles	200x722x60 H	
M 40 Z060 2100 00 07	Fermeture pour paire de socles	861x46x55 H	



**SOCLES POUR TRANSPALETTES - Couleur noir RAL 9005**

ART.		dim. mm	
M 43 Z100 10 00 00 07	socle	865x722x100 H	
M 40 Z100 11 00 00 07	Fermeture pour socle	861x46x95 H	



## ROULETTE FIXE EN CAOUTCHOUC ÉLASTIQUE

ART.	Ø mm	Cap. de charge armoire	C mm
C RG BCE15 125	125	380	155
C RG BCE15 160	160	600	200



## ROULETTE PIVOTANTE AVEC FREIN EN CAOUTCHOUC ÉLASTIQUE

ART.	Ø mm	Cap. de charge armoire	C mm
C RG DCE15 125	125	380	155
C RG DCE15 160	160	600	200



## ROULETTE FIXE EN NYLON

ART.	Ø mm	Cap. de charge armoire	C mm
C RN BAD11 125	125	380	155
C RN BAD04 160	160	600	200



## ROULETTE PIVOTANTE AVEC FREIN EN NYLON

ART.	Ø mm	Cap. de charge armoire	C mm
C RN DAD11 125	125	380	155
C RN DAD04 160	160	600	200



# PIÈCES DE RECHANGE - FIXATION



ROULETTES  
VOIR PAGE 33

### SERRURE DE RECHANGE

ART. M 00 CSRO 8800 00 00  
Serrure de rechange avec 2 clés



### CLÉ DE RECHANGE

ART. M 00 CF00 0000 00 00

Toujours spécifier le numéro présent sur la serrure à cylindre pour laquelle la clé doit être remplacée



### PASSEPARTOUT

ART. M 00 PF.. 0000 00 00

Disponible en 23 séries, avec numérotation de F 01 à F 23

Passe-partout série F 01  
Passe-partout série F 02  
Passe-partout série F ..

ART. M 00 PF0100 00 00 00  
ART. M 00 PF02 00 00 00 00  
ART. M 00 PF.. 00 00 00 00

### KIT DE FIXATION ENTRE ARMOIRES

ART. M 00 FISO 00 00 00 99

Kit de fixation entre deux armoires avec 4 vis et écrous M8

ART. M 00 SVRO 00 00 00 99

Perçage et visserie de fixation des deux armoires superposées

### KIT DE FIXATION AU SOL



ART. F AG 9200 00 99

Paire d'équerres galvanisées pour la fixation au sol de l'armoire

ART. F AG 9204 00 99

2 chevilles « HILTI » adaptées aux sols en béton non fissuré ≥ à la classe C20/25  
Traction de la cheville conseillée : 2,9 KN  
Diamètre de la cheville : Ø 6 mm



### POIGNÉE DE RECHANGE

ART. M 00 PLSO 0000 22 M0

Poignée de rechange pour portes disponible en Dark Grey



AUTRES COULEURS  
SUR DEMANDE



LES ARMOIRES DOIVENT ÊTRE FIXÉES AU SOL OU AU MUR. SI ELLES SONT SUPERPOSÉES, ELLES DOIVENT ÊTRE EXCLUSIVEMENT FIXÉES AU MUR ET LEUR CAPACITÉ DE CHARGE DOIT ÊTRE DIVISÉE PAR DEUX.





# MASTER

# 867x726 mm

## Born To Be Extreme

### ARMOIRE VIDE sans barre vertébrée ni serrure



H 700 mm  
H utile 600 mm



H 850 mm  
H utile 750 mm



H 1000 mm  
H utile 900 mm



H 1500 mm  
H utile 1400 mm



H 2000 mm  
H utile 1900 mm



M 43 A070 X0 10 00 \_ \_

M 43 A085 X0 10 00 \_ \_

M 43 A100 X0 10 00 \_ \_

M 43 A150 X0 10 00 \_ \_

M 43 A200 X0 10 00 \_ \_

### BARRE VERTÉBRÉE



La barre vertébrée se compose d'un profilé en aluminium extrudé percé au pas 25 mm pour le positionnement du ressort antibasculement. La barre antibasculement est fournie avec des accessoires en plastique et une structure supérieure prévue pour la fermeture à cylindre ou électronique.

ART.	H utile introduction tiroirs mm
M 00 V030 00 00 00 00	300
M 00 V050 00 00 00 00	500
M 00 V060 00 00 00 00	600
M 00 V070 00 00 00 00	700
M 00 V075 00 00 00 00	750
M 00 V090 00 00 00 00	900

ART.	H utile introduction tiroirs mm
M 00 V105 00 00 00 00	1050
M 00 V122 00 00 00 00	1225
M 00 V140 00 00 00 00	1400
M 00 V152 00 00 00 00	1525
M 00 V190 00 00 00 00	1900

### FERMETURE À CYLINDRE (KEY)



FERMETURE À CYLINDRE COMPRENANT :

- 1 serrure à cylindre avec 2 clés
- 1 fil en acier avec gaine
- 1 embout avant
- 1 embout arrière

ART.	
M 33 V000 C0 00 00 00	C0 FERMETURE À CYLINDRE AVEC NUMÉROTATION DIFFÉRENTE
M 33 V000 C1 00 00 00	C1 FERMETURE À CYLINDRE POUR GROUPES DE 160 NUMÉROS
M 33 V000 C2 00 00 00	C2 FERMETURE À CYLINDRE AVEC NUMÉROTATION IDENTIQUE

**For Experts Only**

**FERMETURE À CODE NUMÉRIQUE (CODE)**



ART.		
M 43 V000 E2 00 00 00	E2	OUVERTURE/FERMETURE BARRE (alimentation par pile)
M 43 V000 E5 00 00 00	E5	OUVERTURE/FERMETURE BARRE (alimentation par secteur)
M 43 V000 T2 00 00 00	T2	OUVERTURE/FERMETURE BARRE + PORTE (alimentation par pile)
M 43 V000 T3 00 00 00	T3	OUVERTURE/FERMETURE BARRE + PORTE (alimentation par secteur)

ART. TÉLÉCOMMANDE		
M 00 VRC0 00 00 00 00		Module récepteur avec télécommande
M 00 VRC0 00 00 01 00		Télécommande supplémentaire



**PLATEAUX POUR SERRURES ET TABLETTES RÉGLABLES**

**PLATEAU SUPÉRIEUR POUR SERRURES**



ART.		H façade mm	kg
M 43 PS46 00 10 00 __		46	150

Dim. mm 816x724x46 H

**PLATEAU INFÉRIEUR POUR SERRURES**



ART.		H façade mm	kg
M 43 PS46 10 10 00 __		46	150

Dim. mm 816x724x46 H

**TABLETTE RÉGLABLE**



ART.		H totale mm	kg
M 43 PR25 00 00 01 __		60	100

Dim. utiles mm 810x631x60 H

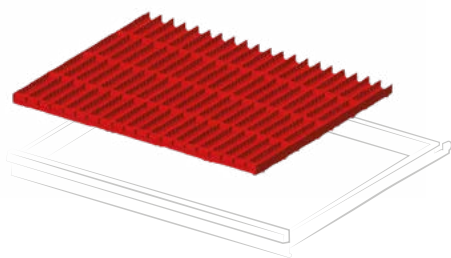
**TABLETTE RÉGLABLE À ENCOCHES**



ART.		H façade mm	kg
M 43 PR35 10 00 01 __		35	250

Dim. mm 816x721x35 H

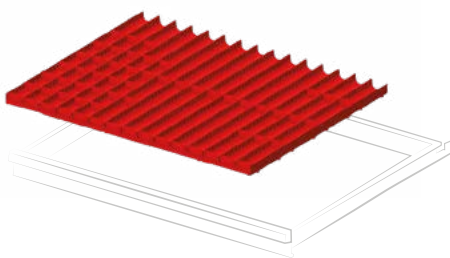
# 45x36 EH MATÉRIEL DE COMPARTIMENTATION



ART. pour hauteur frontale mm

**F FH 3005 10 00** 50 - 300


Lot comprenant : 20 diviseurs 4 canaux, 130 diviseurs transversaux 36 mm



ART. pour hauteur frontale mm

**F FH 3005 12 00** 50 - 300

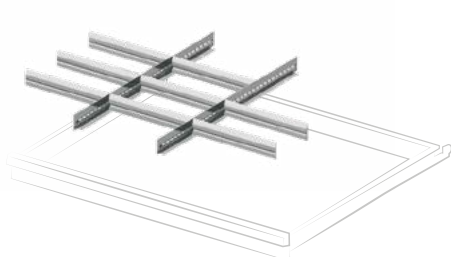
Lot comprenant : 20 diviseurs 3 canaux, 100 diviseurs transversaux 47 mm



ART. pour hauteur frontale mm

**F FH 3005 13 00** 50 - 300

Lot comprenant : 4 diviseurs 4 canaux, 12 diviseurs 3 canaux, 4 diviseurs 2 canaux, 16 diviseurs transversaux 36 mm, 36 diviseurs transversaux 47 mm, 8 diviseurs transversaux 73 mm



ART. pour hauteur frontale mm

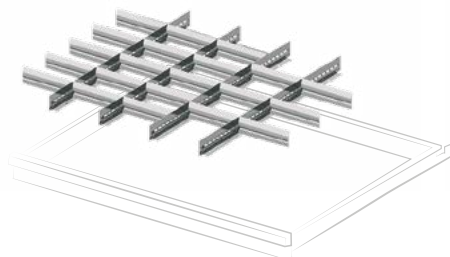
**F FH 3010 02 00** 100 - 125

**F FH 3015 02 00** 150

**F FH 3020 02 00** 200 - 250

**F FH 3030 02 00** 300

Lot comprenant : 2 diviseurs longitudinaux à encoches 610 mm, 8 diviseurs transversaux 251 mm



ART. pour hauteur frontale mm

**F FH 3007 03 00** 75

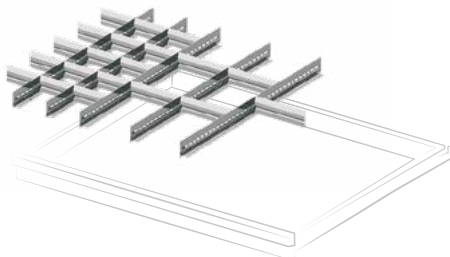
**F FH 3010 03 00** 100 - 125

**F FH 3015 03 00** 150

**F FH 3020 03 00** 200 - 250

**F FH 3030 03 00** 300

Lot comprenant : 4 diviseurs longitudinaux à encoches 610 mm, 21 diviseurs transversaux 149 mm



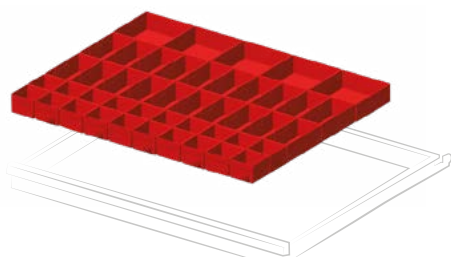
ART. pour hauteur frontale mm

**F FH 3005 06 00** 50

**F FH 3007 06 00** 75

**F FH 3010 06 00** 100 - 125

Lot comprenant : 6 diviseurs longitudinaux à encoches 610 mm, 24 diviseurs transversaux 98 mm, 1 diviseur trasversal 149 mm

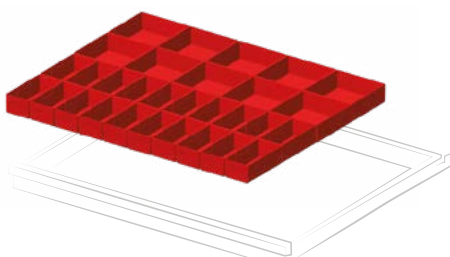


ART. pour hauteur frontale mm

**F FH 3005 07 00** 50

**F FH 3007 07 00** 75

Lot comprenant : 20 compartiments de séparation 75x75 mm, 20 compartiments de séparation 150x75 mm, 5 compartiments de séparation 150x150 mm



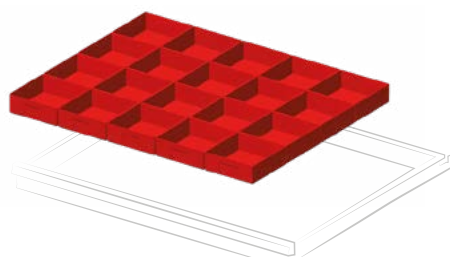
ART. pour hauteur frontale mm

**F FH 3005 08 00** 50

**F FH 3007 08 00** 75

**F FH 3010 08 00** 100 - 125

Lot comprenant : 20 compartiments de séparation 150x75 mm, 10 compartiments de séparation 150x150 mm



ART. pour hauteur frontale mm

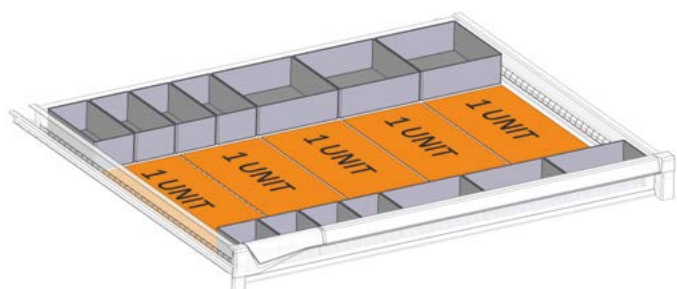
**F FH 3005 09 00** 50

**F FH 3007 09 00** 75

**F FH 3010 09 00** 100 - 125

Lot comprenant : 20 compartiments de séparation 150x150 mm

## PERSONNALISEZ LE TIROIR FAMI AVEC DES OUTILS BETA



### ART. F FH 3007 50 07

Kit de compartimentation de tiroir pour modules thermoformés Beta comprenant :

nbre 4 F HC 6071 00 07

nbre 7 F HC 6471 00 07

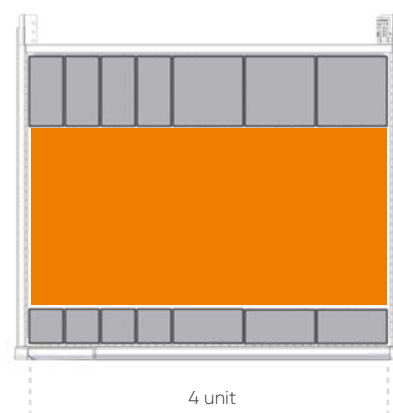
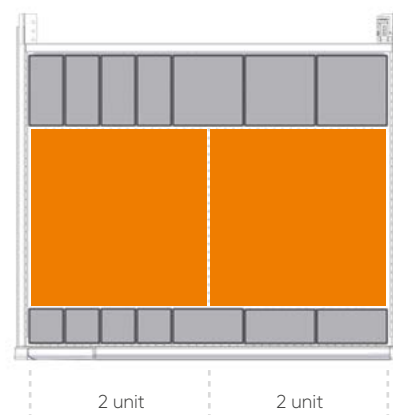
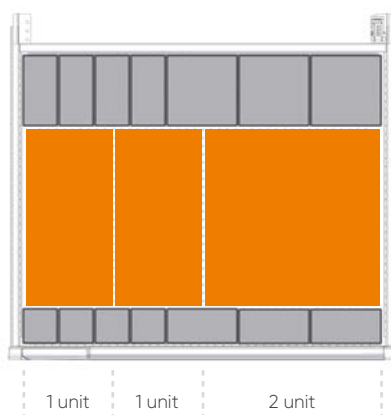
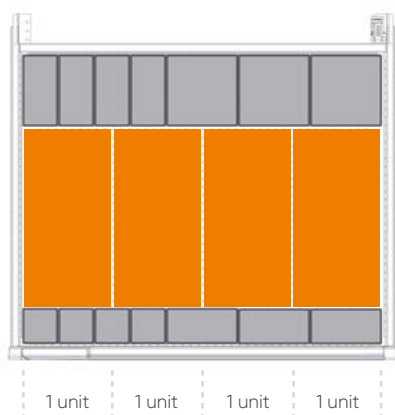
nbre 3 F HC 6871 00 07

1 unit = 1 module thermoformé Beta 367x147 mm

2 unit = 1 module thermoformé Beta 367x294 mm











4 unit = 1 module thermoformé Beta 367x588 mm

## EXEMPLES D'UTILISATION DU MODULE THERMOFORMÉ








## Gamme couleurs ACIER

	
GRIS RAL 7000 .01	VERT RAL 6011 .02
	
BLEU RAL 5012 .04	GRIS RAL 7035 .08
	
BLANC GRIS RAL 9002 .1F	ROUGE RUBIS RAL 3003 .1G
	
BLEU GENTIANE RAL 5010 .34	BLANC PUR RAL 9010 .35
	
GRIS ANTHRACITE RAL 7016 .39	BLEU CAPRI RAL 5019 .48



● ART. M 53 A100 C0 10 BE 04  
H = 1000 mm - 6 tiroirs

## Gamme de couleurs PLASTIQUES

			
DARK GREY .M0	MEDITERRANEAN BLUE .M1	SKY BLUE .M2	GLAMOUR RED .M3
			
RED CARPET .M4	JUICE ORANGE .M5	SUNNY YELLOW .M6	FOREST GREEN .M7



MATÉRIEL DE COMPARTIMENTATION VOIR PAGE 237/379



KIT DE COMPARTIMENTATION TIROIRS VOIR PAGE 238



PERSONNALISEZ VOTRE ARMOIRE À PARTIR  
DE LA PAGE 223

## LÉGENDE



CAPACITÉ  
DE CHARGE  
TIROIR/TABLETTE



EXTENSION  
TIROIR/  
TABLETTE



FERMETURE  
ARMOIRE



LES CAPACITÉS DE CHARGE SONT NETTES ET SE RÉFÈRENT À DES CHARGES UNIFORMÉMENT RÉPARTIES

H 700 mm



H 700 mm



ART.		kg			
M 53 A070 C0 10 49 04		50-75-100	100-96-92%	key	
M 53 A070 C0 10 50 04		200	100%	key	
M 53 A070 E2 10 49 04		50-75-100	100-96-92%	code	
M 53 A070 E2 10 50 04		200	100%	code	

ART.		kg			
M 53 A070 C0 10 31 04		50-75-100	100-96-92%	key	
M 53 A070 C0 10 51 04		200	100%	key	
M 53 A070 E2 10 31 04		50-75-100	100-96-92%	code	
M 53 A070 E2 10 51 04		200	100%	code	

H 850 mm



H 850 mm



ART.		kg			
M 53 A085 C0 10 88 04		50-75-100	100-96-92%	key	
M 53 A085 C0 10 AP 04		200	100%	key	
M 53 A085 E2 10 88 04		50-75-100	100-96-92%	code	
M 53 A085 E2 10 AP 04		200	100%	code	

ART.		kg			
M 53 A085 C0 10 AA 04		50-75-100	100-96-92%	key	
M 53 A085 C0 10 AB 04		200	100%	key	
M 53 A085 E2 10 AA 04		50-75-100	100-96-92%	code	
M 53 A085 E2 10 AB 04		200	100%	code	

H 850 mm



ART.				
<b>M 53 A085 C0 10 AM 04</b>		50-75-100	100-96-92%	key
<b>M 53 A085 C0 10 AN 04</b>		200	100%	key
<b>M 53 A085 E2 10 AM 04</b>		50-75-100	100-96-92%	code
<b>M 53 A085 E2 10 AN 04</b>		200	100%	code

H 850 mm



\*extension flexible

ART.				
<b>M 53 A085 C0 10 AE 04</b>		50-75-100	100-96-92%	key
<b>M 53 A085 C0 10 AF 04</b>		200	100%	key
<b>M 53 A085 E2 10 AE 04</b>		50-75-100	100-96-92%	code
<b>M 53 A085 E2 10 AF 04</b>		200	100%	code

H 1000 mm



ART.				
<b>M 53 A100 C0 10 BE 04</b>		50-75-100	100-96-92%	key
<b>M 53 A100 C0 10 BF 04</b>		200	100%	key
<b>M 53 A100 E2 10 BE 04</b>		50-75-100	100-96-92%	code
<b>M 53 A100 E2 10 BF 04</b>		200	100%	code

H 1000 mm



ART.				
<b>M 53 A100 C0 10 AW 04</b>		50-75-100	100-96-92%	key
<b>M 53 A100 C0 10 BH 04</b>		200	100%	key
<b>M 53 A100 E2 10 AW 04</b>		50-75-100	100-96-92%	code
<b>M 53 A100 E2 10 BH 04</b>		200	100%	code

H 1000 mm



H 1000 mm



ART.		kg			
M 53 A100 C0 10 DD 04		50-75-100	100-96-92%	key	
M 53 A100 C0 10 DE 04		200	100%	key	
M 53 A100 E2 10 DD 04		50-75-100	100-96-92%	code	
M 53 A100 E2 10 DE 04		200	100%	code	

ART.		kg			
M 53 A100 C5 10 CW 04		50-75-100	100-96-92%	-	
M 53 A100 C5 10 CX 04		200	100%	-	

H 1023 mm



H 1023 mm



porte 900 mm profondeur 751 mm

ART.		kg			
M 53 A100 C0 10 CA 04		50-75-100	100-96-92%	key	
M 53 A100 C0 10 CB 04		200	100%	key	
M 53 A100 P5 10 CA 04		50-75-100	100-96-92%	code	
M 53 A100 P5 10 CB 04		200	100%	code	

porte 900 mm profondeur 751 mm

ART.		kg			
M 53 A100 C0 10 CE 04		50-75-100	100-96-92%	key	
M 53 A100 C0 10 CF 04		200	100%	key	
M 53 A100 P5 10 CE 04		50-75-100	100-96-92%	code	
M 53 A100 P5 10 CF 04		200	100%	code	



H 1500 mm



ART.				
M 53 A150 C0 10 FJ 04		50-75-100	100-96-92%	key
M 53 A150 C0 10 FK 04		200	100%	key
M 53 A150 E2 10 FJ 04		50-75-100	100-96-92%	code
M 53 A150 E2 10 FK 04		200	100%	code

H 1500 mm



porte 1400 mm profondeur 751 mm

ART.				
M 53 A150 C0 10 LC 04		50-75-100	100-96-92%	key
M 53 A150 C0 10 LD 04		200	100%	key
M 53 A150 P5 10 LC 04		50-75-100	100-96-92%	code
M 53 A150 P5 10 LD 04		200	100%	code

H 2000 mm



ART.				
M 53 A200 C5 10 FU 04		50-75-100	100-96-92%	key
M 53 A200 C5 10 FV 04		200	100%	code

H 2000 mm



ART.				
M 53 A200 C0 10 FS 04		50-75-100	100-96-92%	key
M 53 A200 C0 10 FT 04		200	100%	key
M 53 A200 E2 10 FS 04		50-75-100	100-96-92%	code
M 53 A200 E2 10 FT 04		200	100%	code



H 2000 mm



tablette réglable

tablette réglable

tablette réglable

7 tiroirs

75

75

100

150

150

150

150

200

porte 900 mm

ART.					
M 53 A200 C0 10 FY 04		50-75-100	100-96-92%		key
M 53 A200 C0 10 FZ 04		200	100%		key
M 53 A200 T2 10 FY 04		50-75-100	100-96-92%		code
M 53 A200 T2 10 FZ 04		200	100%		code

H 2000 mm



tablette réglable

tablette réglable

tablette réglable

3 tiroirs

100

100

150

tablette extractible

tablette extractible


porte 1900 mm

ART.					
M53A200 C0 10 FW 04		50-75-100	100-96-92%		key
M 53 A200 C0 10 FX 04		200	100%		key
M 53 A200 P5 10 FW 04		50-75-100	100-96-92%		code
M 53 A200 P5 10 FX 04		200	100%		code

# MASTER

## 2040x751 mm

H 873 mm



plateau à 3 bords


6 tiroirs

75  
75  
100  
150  
150  
200

porte simple

ART.				
M 53 D085 C010 GJ 04		50-75-100	100-96-92%	key
M 53 D085 C010 GK 04		200	100%	key

H 1023 mm



plateau à 3 bords

7 tiroirs

75  
75  
100  
150  
150  
200

porte simple

ART.				
M 53 D100 C010 GQ 04		50-75-100	100-96-92%	key
M 53 D100 C010 GR 04		200	100%	key



ART. M 53 D150 C0 10 PF NR

VOIR PAGE 289

H 873 mm



double porte

ART.		kg			
M 53 D085 C010 GL 04		50-75-100	100-96-92%	key	
M 53 D085 C010 GM 04		200	100%	key	

H 1023 mm



double porte

ART.		kg			
M 53 D100 C010 HQ 04		50-75-100	100-96-92%	key	
M 53 D100 C010 HR 04		200	100%	key	

H 1500 mm



double porte

ART.		kg			
M 53 D150 C010 JE 04		50-75-100	100-96-92%	key	
M 53 D150 C010 JF 04		200	100%	key	

H 2000 mm



double porte

ART.		kg			
M 53 D200 C010 JJ 04		50-75-100	100-96-92%	key	
M 53 D200 C010 JK 04		200	100%	key	

H 963 mm



ART.				
M 53 R070 S0 10 31 04		50-75-100	100-96-92%	key
M 53 R070 P2 10 31 04		50-75-100	100-96-92%	code

Capacité de charge de l'armoire 600 kg -  
Hauteur armoire sans roulettes mm 763

H 963 mm



ART.				
M 53 R070 S0 10 44 04		50-75-100	100-96-92%	key
M 53 R070 P2 10 44 04		50-75-100	100-96-92%	code

Capacité de charge de l'armoire 600 kg -  
Hauteur armoire sans roulettes mm 763

H 1113 mm



ART.				
M 53 R085 S0 10 88 04		50-75-100	100-96-92%	key
M 53 R085 P2 10 88 04		50-75-100	100-96-92%	code

Capacité de charge de l'armoire 600 kg -  
Hauteur armoire sans roulettes mm 913

H 1113 mm



ART.				
M 53 R085 S0 10 AA 04		50-75-100	100-96-92%	key
M 53 R085 P2 10 AA 04		50-75-100	100-96-92%	code

Capacité de charge de l'armoire 600 kg -  
Hauteur armoire sans roulettes mm 913



2 roulettes pivotantes avec frein en caoutchouc élastique Ø 160 mm  
2 roulettes fixes en caoutchouc élastique Ø 160 mm

H 1263 mm



H 1263 mm



ART.		kg		
M 53 R100 S0 10 CQ 04		50-75-100	100-96-92%	key
M 53 R100 P2 10 CQ 04		50-75-100	100-96-92%	code

Capacité de charge de l'armoire 600 kg -  
Hauteur armoire sans roulettes mm 1063

ART.		kg		
M 53 R100 S0 10 AW 04		50-75-100	100-96-92%	key
M 53 R100 P2 10 AW 04		50-75-100	100-96-92%	code

Capacité de charge de l'armoire 600 kg -  
Hauteur armoire sans roulettes mm 1063



2 roulettes pivotantes avec frein en caoutchouc élastique Ø 160 mm  
2 roulettes fixes en caoutchouc élastique Ø 160 mm



ART. M 53 R070 P2 14 PG 35

VOIR PAGE 289

## PERSONNALISEZ VOTRE ARMOIRE

CHOISIR  
la hauteur

CHOISIR  
la fermeture

CHOISIR  
la couleur

M53	A040	C5	10 00	01
-----	------	----	-------	----

### ARMOIRE VIDE



Capacité de charge  
de l'armoire 3100 kg

M53	HAUTEUR		FERMETURE		10 00	COULEUR	
	Code	Dimensions	Code	Description		Code	Description
	A070	700 mm (utile 600 mm)	X0	sans barre ni serrure		01	RAL 7000
	A085	850 mm (utile 750 mm)	C5*	sans serrure		02	RAL 6011
	A100	1000 mm (utile 900 mm)	C0*	KEY fermeture à cylindre		1G	RAL 3003
	A132	1325 mm (utile 1225 mm)	C1*	KEY fermeture à cylindre		1F	RAL 9002
	A150	1500 mm (utile 1400 mm)	C2*	KEY fermeture à cylindre		48	RAL 5019
	A200	2000 mm (utile 1900 mm)	E2*	CODE code numérique		39	RAL 7016
			T2*	CODE code numérique		04	RAL 5012
						08	RAL 7035
						35	RAL 9010
						34	RAL 5010

\*AVEC BARRE VERTÉBRÉE

SERRURES VOIR PAGE 31

### ARMOIRE VIDE

prééquipée pour  
le montage de  
roulettes



ROULETTES  
VOIR PAGE  
33

M53	HAUTEUR		FERMETURE		10 00	COULEUR	
	Code	Dimensions	Code	Description		Code	Description
	R070	763 mm (utile 600 mm)	S0	KEY fermeture à cylindre		01	RAL 7000
	R085	913 mm (utile 750 mm)	S1	KEY fermeture à cylindre		02	RAL 6011
	R100	1063 mm (utile 900 mm)	S2	KEY fermeture à cylindre		1G	RAL 3003
			P2	CODE code numérique		1F	RAL 9002
			A1	CODE code numérique		48	RAL 5019
						39	RAL 7016
						04	RAL 5012
						08	RAL 7035
						35	RAL 9010
						34	RAL 5010

AVEC BARRE VERTÉBRÉE, PLATEAU À 4 BORDS AVEC REVÊTEMENT EN PVC, PAIRE DE POIGNÉES, PAIRE DE PLAQUES  
Dim. encombrement mm 1094x752



### TIROIRS À EXTENSION FLEXIBLE

ART. AVEC kit plastiques Dark Grey	ART. SANS kit plastiques*	Dim. utiles mm	H façade mm	kg	
<b>M 53 C050 0110 0F</b> __	<b>M 53 C050 01 00 0F</b> __	906x600x31 H	50	50 - 75 - 100	100% - 96% - 92%
<b>M 53 C075 0110 0F</b> __	<b>M 53 C075 01 00 0F</b> __	906x600x56 H	75	50 - 75 - 100	100% - 96% - 92%
<b>M 53 C100 0110 0F</b> __	<b>M 53 C100 01 00 0F</b> __	906x600x81 H	100	50 - 75 - 100	100% - 96% - 92%
<b>M 53 C125 0110 0F</b> __	<b>M 53 C125 01 00 0F</b> __	906x600x106 H	125	50 - 75 - 100	100% - 96% - 92%
<b>M 53 C150 0110 0F</b> __	<b>M 53 C150 01 00 0F</b> __	906x600x131 H	150	50 - 75 - 100	100% - 96% - 92%
<b>M 53 C200 0110 0F</b> __	<b>M 53 C200 01 00 0F</b> __	906x600x181 H	200	50 - 75 - 100	100% - 96% - 92%
<b>M 53 C250 0110 0F</b> __	<b>M 53 C250 01 00 0F</b> __	906x600x231 H	250	50 - 75 - 100	100% - 96% - 92%
<b>M 53 C300 0110 0F</b> __	<b>M 53 C300 01 00 0F</b> __	906x600x281 H	300	50 - 75 - 100	100% - 96% - 92%

\*ASSOCIER À LA RÉFÉRENCE DE L'ARTICLE L'UN DES KITS PLASTIQUES DISPONIBLES INDIQUÉS DANS LE TABLEAU CI-DESSOUS



### TIROIRS À EXTENSION TÉLESCOPIQUE

ART. AVEC kit plastiques Dark Grey	ART. SANS kit plastiques*	Dim. utiles mm	H façade mm	kg	
<b>M 53 C075 0110 0T</b> __	<b>M 53 C075 01 00 0T</b> __	906x600x56 H	75	200	100%
<b>M 53 C100 0110 0T</b> __	<b>M 53 C100 01 00 0T</b> __	906x600x81 H	100	200	100%
<b>M 53 C125 0110 0T</b> __	<b>M 53 C125 01 00 0T</b> __	906x600x106 H	125	200	100%
<b>M 53 C150 0110 0T</b> __	<b>M 53 C150 01 00 0T</b> __	906x600x131 H	150	200	100%
<b>M 53 C200 0110 0T</b> __	<b>M 53 C200 01 00 0T</b> __	906x600x181 H	200	200	100%
<b>M 53 C250 0110 0T</b> __	<b>M 53 C250 01 00 0T</b> __	906x600x231 H	250	200	100%
<b>M 53 C300 0110 0T</b> __	<b>M 53 C300 01 00 0T</b> __	906x600x281 H	300	200	100%

\*ASSOCIER À LA RÉFÉRENCE DE L'ARTICLE L'UN DES KITS PLASTIQUES DISPONIBLES INDIQUÉS DANS LE TABLEAU CI-DESSOUS

## KIT PLASTIQUES POUR TIROIRS ET TABLETTES EXTRACTIBLES



GAMME DE COULEURS PLASTIQUES	ART.
MEDITERRANEAN BLUE	<b>M 50 PLS1 00 00 00 M1</b>
SKY BLUE	<b>M 50 PLS1 00 00 00 M2</b>
GLAMOUR RED	<b>M 50 PLS1 00 00 00 M3</b>
RED CARPET	<b>M 50 PLS1 00 00 00 M4</b>
JUICY ORANGE	<b>M 50 PLS1 00 00 00 M5</b>
SUNNY YELLOW	<b>M 50 PLS1 00 00 00 M6</b>
FOREST GREEN	<b>M 50 PLS1 00 00 00 M7</b>





## TABLETTES EXTRAITIBLES À EXTENSION FLEXIBLE

ART. AVEC kit plastiques Dark Grey	ART. SANS kit plastiques*	Dim. utiles mm	H façade mm	kg	
M 53 C057 0110 OF _ _	M 53 C057 01 00 OF _ _	906x600	70	50 - 75 - 100	100% - 96% - 92%

\*ASSOCIER À LA RÉFÉRENCE DE L'ARTICLE L'UN DES KITS PLASTIQUES DISPONIBLES INDIQUÉS DANS LE TABLEAU CI-DESSOUS



## TABLETTES EXTRAITIBLES À EXTENSION TÉLESCOPIQUE

ART. AVEC kit plastiques Dark Grey	ART. SANS kit plastiques*	Dim. utiles mm	H façade mm	kg	
M 53 C057 0110 OT _ _	M 53 C057 01 00 OT _ _	906x600	70	200	100%

\*ASSOCIER À LA RÉFÉRENCE DE L'ARTICLE L'UN DES KITS PLASTIQUES DISPONIBLES INDIQUÉS DANS LE TABLEAU CI-DESSOUS



## TABLETTE RÉGLABLE

ART.	Dim. utiles mm	H totale mm	kg
M 53 PR25 00 00 01 _ _	963x631	60	100

POSITIONNABLE DEVANT LA BARRE VERTÉBRÉE

## KIT PLASTIQUES POUR TIROIRS ET TABLETTES EXTRAITIBLES



GAMME DE COULEURS PLASTIQUES	ART.
MEDITERRANEAN BLUE	M 50 PLS1 00 00 00 M1
SKY BLUE	M 50 PLS1 00 00 00 M2
GLAMOUR RED	M 50 PLS1 00 00 00 M3
RED CARPET	M 50 PLS1 00 00 00 M4
JUICY ORANGE	M 50 PLS1 00 00 00 M5
SUNNY YELLOW	M 50 PLS1 00 00 00 M6
FOREST GREEN	M 50 PLS1 00 00 00 M7

















ART. M ZA 0400 00 00 00 08

VOIR PAGE 289

## PORTES BATTANTES À CYLINDRE

### PAIRE DE PORTES BATTANTES HAUTEUR TOTALE



H ARMOIRE mm	TYPE DE FERMETURE	ART. AVEC kit plastiques Dark Grey 	ART. SANS kit plastiques* 
850	 <b>C0</b> KEY fermeture à cylindre	M 50 P075 C0 10 10 _ _	M 50 P075 C0 00 10 _ _
	 <b>C1</b> KEY fermeture à cylindre	M 50 P075 C1 10 10 _ _	M 50 P075 C1 00 10 _ _
	 <b>C2</b> KEY fermeture à cylindre	M 50 P075 C2 10 10 _ _	M 50 P075 C2 00 10 _ _
1000	 <b>C0</b> KEY fermeture à cylindre	M 50 P090 C0 10 10 _ _	M 50 P090 C0 00 10 _ _
	 <b>C1</b> KEY fermeture à cylindre	M 50 P090 C1 10 10 _ _	M 50 P090 C1 00 10 _ _
	 <b>C2</b> KEY fermeture à cylindre	M 50 P090 C2 10 10 _ _	M 50 P090 C2 00 10 _ _
1500	 <b>C0</b> KEY fermeture à cylindre	M 50 P140 C0 10 10 _ _	M 50 P140 C0 00 10 _ _
	 <b>C1</b> KEY fermeture à cylindre	M 50 P140 C1 10 10 _ _	M 50 P140 C1 00 10 _ _
	 <b>C2</b> KEY fermeture à cylindre	M 50 P140 C2 10 10 _ _	M 50 P140 C2 00 10 _ _
2000	 <b>C0</b> KEY fermeture à cylindre	M 50 P190 C0 10 10 _ _	M 50 P190 C0 00 10 _ _
	 <b>C1</b> KEY fermeture à cylindre	M 50 P190 C1 10 10 _ _	M 50 P190 C1 00 10 _ _
	 <b>C2</b> KEY fermeture à cylindre	M 50 P190 C2 10 10 _ _	M 50 P190 C2 00 10 _ _

\*ASSOCIER À LA RÉFÉRENCE DE L'ARTICLE L'UN DES KITS PLASTIQUES DISPONIBLES INDIQUÉS DANS LE TABLEAU À DROITE



LA PAIRE DE PORTES DOIT IMPÉRATIVEMENT ÊTRE ASSOCIÉE AUX ARMOIRES DOTÉES DE LA FERMETURE :  
**C5** (SANS SERRURE) OU **X0** (SANS BARRE VERTÉBRÉE ET SANS SERRURE)

### PAIRE DE PORTES BATTANTES HAUTEUR PARTIELLE



H ENCOMBREMENT PORTE mm	TYPE DE FERMETURE	ART. AVEC kit plastiques Dark Grey 	ART. SANS kit plastiques* 
775	 <b>C0</b> KEY fermeture à cylindre	M 50 P077 C0 10 11 _ _	M 50 P077 C0 00 11 _ _
	 <b>C1</b> KEY fermeture à cylindre	M 50 P077 C1 10 11 _ _	M 50 P077 C1 00 11 _ _
	 <b>C2</b> KEY fermeture à cylindre	M 50 P077 C2 10 11 _ _	M 50 P077 C2 00 11 _ _

\*ASSOCIER À LA RÉFÉRENCE DE L'ARTICLE L'UN DES KITS PLASTIQUES DISPONIBLES INDIQUÉS DANS LE TABLEAU À DROITE



SERRURES VOIR  
PAGE 31



## PORTES BATTANTES À CODE NUMÉRIQUE

### PAIRE DE PORTES BATTANTES HAUTEUR TOTALE



H ARMOIRE mm	TYPE DE FERMETURE	ART. AVEC kit plastiques Dark Grey	ART. SANS kit plastiques*
850	<b>P5</b> CODE code numérique	M 50 P075 P5 10 10 _ _	M 50 P075 P5 00 10 _ _
1000	<b>P5</b> CODE code numérique	M 50 P090 P5 10 10 _ _	M 50 P090 P5 00 10 _ _
1500	<b>P5</b> CODE code numérique	M 50 P140 P5 10 10 _ _	M 50 P140 P5 00 10 _ _
2000	<b>P5</b> CODE code numérique	M 50 P190 P5 10 10 _ _	M 50 P190 P5 00 10 _ _

\*ASSOCIER À LA RÉFÉRENCE DE L'ARTICLE L'UN DES KITS PLASTIQUES DISPONIBLES INDIQUÉS DANS LE TABLEAU CI-DESSOUS



LA PAIRE DE PORTES DOIT IMPÉRATIVEMENT ÊTRE ASSOCIÉE AUX ARMOIRES DOTÉES DE LA FERMETURE : **C5** (SANS SERRURE) OU **X0** (SANS BARRE VERTÉBRÉE ET SANS SERRURE)

### PAIRE DE PORTES BATTANTES HAUTEUR PARTIELLE



H ENCOMBREMENT PORTE mm	TYPE DE FERMETURE	ART. AVEC kit plastiques Dark Grey	ART. SANS kit plastiques*
775	<b>A4</b> poignée sans clavier	M 50 P077 A4 10 11 _ _	M 50 P077 A4 00 11 _ _

\*ASSOCIER À LA RÉFÉRENCE DE L'ARTICLE L'UN DES KITS PLASTIQUES DISPONIBLES INDIQUÉS DANS LE TABLEAU CI-DESSOUS



LA PAIRE DE PORTES DOIT IMPÉRATIVEMENT ÊTRE ASSOCIÉE AUX ARMOIRES DOTÉES DES FERMETURES :  
UTILISER LA SERRURE **T2** POUR ARMOIRE SANS ROULETTES  
UTILISER LA SERRURE **A1** POUR SERVANTE



SERRURES VOIR  
PAGE 31



### TÉLÉCOMMANDE

ART.	
M 00 VRC0 00 00 00 00	Module récepteur avec télécommande
M 00 VRC0 00 00 01 00	Télécommande supplémentaire

## KIT PLASTIQUES POUR PAIRE DE PORTES

















GAMME DE COULEURS PLASTIQUES	ART. KEY	ART. CODE
MEDITERRANEAN BLUE	M 00 PLS0 00 00 30 M1	M 00 PLS0 00 00 31 M1
SKY BLUE	M 00 PLS0 00 00 30 M2	M 00 PLS0 00 00 31 M2
GLAMOUR RED	M 00 PLS0 00 00 30 M3	M 00 PLS0 00 00 31 M3
RED CARPET	M 00 PLS0 00 00 30 M4	M 00 PLS0 00 00 31 M4
JUICY ORANGE	M 00 PLS0 00 00 30 M5	M 00 PLS0 00 00 31 M5
SUNNY YELLOW	M 00 PLS0 00 00 30 M6	M 00 PLS0 00 00 31 M6
FOREST GREEN	M 00 PLS0 00 00 30 M7	M 00 PLS0 00 00 31 M7

## ARMOIRE VIDE




## AVEC 2 PORTES COULISSANTES

### ARMOIRE AVEC DOUBLE PORTE COULISSANTE SANS BARRE VERTÉBRÉE

H ARMOIRE mm	TYPE DE FERMETURE	ART. AVEC kit plastiques Dark Grey 	ART. SANS kit plastiques* 
850 (utile 750 mm)	 <b>C0</b> KEY fermeture à cylindre	M 53 D085 C0 10 0D __	M 53 D085 C0 00 0D __
	 <b>C1</b> KEY fermeture à cylindre	M 53 D085 C1 10 0D __	M 53 D085 C1 00 0D __
	 <b>C2</b> KEY fermeture à cylindre	M 53 D085 C2 10 0D __	M 53 D085 C2 00 0D __
1000 (utile 900 mm)	 <b>C0</b> KEY fermeture à cylindre	M 53 D100 C0 10 0D __	M 53 D100 C0 00 0D __
	 <b>C1</b> KEY fermeture à cylindre	M 53 D100 C1 10 0D __	M 53 D100 C1 00 0D __
	 <b>C2</b> KEY fermeture à cylindre	M 53 D100 C2 10 0D __	M 53 D100 C2 00 0D __
1500 (utile 1400 mm)	 <b>C0</b> KEY fermeture à cylindre	M 53 D150 C0 10 0D __	M 53 D150 C0 00 0D __
	 <b>C1</b> KEY fermeture à cylindre	M 53 D150 C1 10 0D __	M 53 D150 C1 00 0D __
	 <b>C2</b> KEY fermeture à cylindre	M 53 D150 C2 10 0D __	M 53 D150 C2 00 0D __
2000 (utile 1900 mm)	 <b>C0</b> KEY fermeture à cylindre	M 53 D200 C0 10 0D __	M 53 D200 C0 00 0D __
	 <b>C1</b> KEY fermeture à cylindre	M 53 D200 C1 10 0D __	M 53 D200 C1 00 0D __
	 <b>C2</b> KEY fermeture à cylindre	M 53 D200 C2 10 0D __	M 53 D200 C2 00 0D __


\*ASSOCIER À LA RÉFÉRENCE DE L'ARTICLE L'UN DES KITS PLASTIQUES DISPONIBLES INDIQUÉS DANS LE TABLEAU CI-DESSOUS

## KIT PLASTIQUES POUR PORTES COULISSANTES



GAMME DE COULEURS PLASTIQUES	ART. 2 PORTES COULISSANTES	ART. 1 PORTE COULISSANTE
 MEDITERRANEAN BLUE	M 00 PLS0 00 00 50 M1	M 00 PLS0 00 00 40 M1
 SKY BLUE	M 00 PLS0 00 00 50 M2	M 00 PLS0 00 00 40 M2
 GLAMOUR RED	M 00 PLS0 00 00 50 M3	M 00 PLS0 00 00 40 M3
 RED CARPET	M 00 PLS0 00 00 50 M4	M 00 PLS0 00 00 40 M4
 JUICY ORANGE	M 00 PLS0 00 00 50 M5	M 00 PLS0 00 00 40 M5
 SUNNY YELLOW	M 00 PLS0 00 00 50 M6	M 00 PLS0 00 00 40 M6
 FOREST GREEN	M 00 PLS0 00 00 50 M7	M 00 PLS0 00 00 40 M7

## ARMOIRE VIDE



## AVEC 1 PORTE COULISSANTE

### ARMOIRE AVEC PORTE COULISSANTE SANS BARRE VERTÉBRÉE

H ARMOIRE mm	TYPE DE FERMETURE	ART. AVEC kit plastiques Dark Grey	ART. SANS kit plastiques*
850 (utile 750 mm)	<b>C0</b> KEY fermeture à cylindre	M 53 D085 C0 10 OS __	M 53 D085 C0 00 OS __
	<b>C1</b> KEY fermeture à cylindre	M 53 D085 C1 10 OS __	M 53 D085 C1 00 OS __
	<b>C2</b> KEY fermeture à cylindre	M 53 D085 C2 10 OS __	M 53 D085 C2 00 OS __
1000 (utile 900 mm)	<b>C0</b> KEY fermeture à cylindre	M 53 D100 C0 10 OS __	M 53 D100 C0 00 OS __
	<b>C1</b> KEY fermeture à cylindre	M 53 D100 C1 10 OS __	M 53 D100 C1 00 OS __
	<b>C2</b> KEY fermeture à cylindre	M 53 D100 C2 10 OS __	M 53 D100 C2 00 OS __

\*ASSOCIER À LA RÉFÉRENCE DE L'ARTICLE L'UN DES KITS PLASTIQUES DISPONIBLES INDIQUÉS DANS LE TABLEAU À GAUCHE




Porte simple avec fermeture à droite uniquement. Seul le compartiment gauche est prééquipé pour l'introduction de tiroirs et de tablettes extractibles. Obligation d'ajouter la barre vertébrée s'il y a plus de 2 tiroirs/tablettes extractibles par compartiment.



### FERMETURE À CYLINDRE

TYPE DE FERMETURE	ART.
<b>C0</b> KEY fermeture à cylindre	M 53 V000 C0 00 00 00
<b>C1</b> KEY fermeture à cylindre	M 53 V000 C1 00 00 00
<b>C2</b> KEY fermeture à cylindre	M 53 V000 C2 00 00 00



### BARRE VERTÉBRÉE

H UTILE INTRODUCTION DES TIROIRS mm	ART.
750	M 00 V075 00 00 00 00
900	M 00 V090 00 00 00 00
1400	M 00 V140 00 00 00 00
1900	M 00 V190 00 00 00 00



### PLATEAU SUPÉRIEUR À 3 BORDS

ART.	dim. mm	
<b>M 53 T023 AG 00 31 07</b>	1020x726x23 H	

Plateau revêtu de PVC pour ARMOIRE SIMPLE. Couleur noir



### PLATEAU SUPÉRIEUR À 4 BORDS

ART.	dim. mm	
<b>M 53 T023 AG 00 41 07</b>	1020x726x23 H	

Plateau revêtu de PVC pour ARMOIRE SIMPLE. Couleur noir



#### ART. M 00 T023 AG 00 FO 00


DESSUS DE L'ARMOIRE PERCÉ POUR LA FIXATION DU PLATEAU À 4 BORDS



### PLATEAU SUPÉRIEUR EN MULTIPLEX

ART.	dim. mm	
<b>M 53 T040 MU 00 01 00</b>	1020x726x40 H	


Pour ARMOIRE SIMPLE



### PLATEAU SUPÉRIEUR EN MDF DIM. 1020x726x32 mm H

ART.	finitions	pour armoire	
<b>M 53 T030 MD GM 2107</b>	1 profil latéral	finale droite ou gauche	

Plateau en MDF avec revêtement en caoutchouc anti-huile. Couleur noir




FINITION EN  
CAOUTCHOUC  
ANTI-HUILE



### PLATEAU SUPÉRIEUR EN MDF DIM. 1020x726x32 mm H

ART.	finitions	pour armoire	
<b>M 53 T030 MD GM 1107</b>	-	centrale	

Plateau en MDF avec revêtement en caoutchouc anti-huile. Couleur noir



APPLICATION  
DU PLATEAU  
EN MDF



### PLATEAU SUPÉRIEUR EN MDF DIM. 1020x726x32 mm H

ART.	finitions	pour armoire	
<b>M 53 T030 MD GM 0107</b>	2 profils latéraux	simple	

Plateau en MDF avec revêtement en caoutchouc anti-huile. Couleur noir



#### ART. M 00 T030 MD 00 FO 00


DESSUS DE L'ARMOIRE PERCÉ POUR LA FIXATION DU PLATEAU EN MDF ET DU PLATEAU EN MULTIPLEX, AVEC VIS DE FIXATION



**PLATEAU SUPÉRIEUR EN MULTIPLEX  
POUR SERVANTE  
SUR DEMANDE**



**SOCLE REHAUSSEUR HAUTEUR 50 mm**

ART.		dim. mm	
M 53 Z050 00 00 00	_ _	1018x725x50 H	



**SOCLE REHAUSSEUR HAUTEUR 100 mm**

ART.		dim. mm	
M 53 Z100 00 00 00	_ _	1018x725x100 H	



**SOCLES POUR CHARIOT ÉLÉVATEUR – Couleur noir RAL 9005**

ART.		dim. mm	
M 03 Z060 20 00 00 07	paire de socles	200x722x60 H	
M 50 Z060 21 00 00 07	Fermeture pour paire de socles	1014x46x55 H	



ART.		dim. mm	
M 03 Z100 20 00 00 07	paire de socles	200x722x100 H	
M 50 Z100 21 00 00 07	Fermeture pour paire de socles	1014x46x95 H	





## ROULETTES FIXE EN CAOUTCHOUC ÉLASTIQUE

ART.	Ø mm	Cap. de charge armoire	C mm
C RG BCE15 125	125	360	155
C RG BCE15 160	160	600	200



## ROULETTES PIVOTANTE AVEC FREIN EN CAOUTCHOUC ÉLASTIQUE

ART.	Ø mm	Cap. de charge armoire	C mm
C RG DCE15 125	125	360	155
C RG DCE15 160	160	600	200



## ROULETTES FIXE EN NYLON

ART.	Ø mm	Cap. de charge armoire	C mm
C RN BAD11 125	125	360	155
C RN BAD04 160	160	600	200



## ROULETTES PIVOTANTE AVEC FREIN EN NYLON

ART.	Ø mm	Cap. de charge armoire	C mm
C RN DAD11 125	125	360	155
C RN DAD04 160	160	600	200



# PIÈCES DE RECHANGE - FIXATION



ROULETTES VOIR  
PAGE 33

### SERRURE DE RECHANGE

ART. M 00 CSRO 8800 00 00

Serrure de rechange avec 2 clés



### CLÉ DE RECHANGE

ART. M 00 CF00 0000 00 00

Toujours spécifier le numéro présent sur la serrure à cylindre pour laquelle la clé doit être remplacée



### PASSEPARTOUT

ART. M 00 PF.. 0000 00 00

Disponible en 23 séries, avec numérotation de F 01 à F 23

Passe-partout série F 01  
Passe-partout série F 02  
Passe-partout série F ..

ART. M 00 PF01 00 00 00 00  
ART. M 00 PF02 00 00 00 00  
ART. M 00 PF.. 00 00 00 00

### KIT DE FIXATION ENTRE ARMOIRES

ART. M 00 FISO 00 00 00 99

Kit de fixation entre deux armoires avec 4 vis et écrous M8

ART. M 00 SVRO 00 00 00 99

Perçage et visserie de fixation des deux armoires superposées

### KIT DE FIXATION AU SOL



ART. F AG 9200 00 99

Paire d'équerres galvanisées pour la fixation au sol de l'armoire

ART. F AG 9204 00 99

2 chevilles « HILTI » adaptées aux sols en béton non fissuré ≥ à la classe C20/25  
Traction de la cheville conseillée : 2,9 KN  
Diamètre de la cheville : Ø 6 mm



### POIGNÉE DE RECHANGE

ART. M 00 PLS0 0000 22 M0

Poignée de rechange pour portes disponible en Dark Grey



AUTRES COULEURS  
SUR DEMANDE



LES ARMOIRES DOIVENT ÊTRE FIXÉES AU SOL OU AU MUR. SI ELLES SONT SUPERPOSÉES, ELLES DOIVENT ÊTRE EXCLUSIVEMENT FIXÉES AU MUR ET LEUR CAPACITÉ DE CHARGE DOIT ÊTRE DIVISÉE PAR DEUX.



# MASTER

# 1020x726 mm

## Born To Be Extreme

### ARMOIRE VIDE sans barre vertébrée ni serrure



H 700 mm  
H utile 600 mm



H 850 mm  
H utile 750 mm



H 1000 mm  
H utile 900 mm



M 53 A070 X0 10 00 \_ \_ M 53 A085 X0 10 00 \_ \_ M 53 A100 X0 10 00 \_ \_

### BARRE VERTÉBRÉE



La barre vertébrée se compose d'un profilé en aluminium extrudé percé au pas 25 mm pour le positionnement du ressort antibasculément. La barre antibasculément est fournie avec des accessoires en plastique et une structure supérieure prévue pour la fermeture à cylindre ou électronique.

ART.	H utile introduction tiroirs mm
M 00 V030 00 00 00 00	300
M 00 V050 00 00 00 00	500
M 00 V060 00 00 00 00	600
M 00 V070 00 00 00 00	700
M 00 V075 00 00 00 00	750
M 00 V090 00 00 00 00	900

ART.	H utile introduction tiroirs mm
M 00 V105 00 00 00 00	1050
M 00 V122 00 00 00 00	1225
M 00 V140 00 00 00 00	1400
M 00 V152 00 00 00 00	1525
M 00 V190 00 00 00 00	1900

### FERMETURE À CYLINDRE (KEY)



FERMETURE À CYLINDRE COMPRENANT :

- 1 serrure à cylindre avec 2 clés
- 1 fil en acier avec gaine
- 1 embout avant
- 1 embout arrière

ART.	
M 53 V000 C0 00 00 00	C0 FERMETURE À CYLINDRE AVEC NUMÉROTATION DIFFÉRENTE
M 53 V000 C1 00 00 00	C1 FERMETURE À CYLINDRE POUR GROUPES DE 160 NUMÉROS
M 53 V000 C2 00 00 00	C2 FERMETURE À CYLINDRE AVEC NUMÉROTATION IDENTIQUE

**For Experts Only**



H 1325 mm  
H utile 1225 mm



H 1500 mm  
H utile 1400 mm



H 2000 mm  
H utile 1900 mm



M 53 A132 X0 10 00 \_ \_

M 53 A150 X0 10 00 \_ \_

M 53 A200 X0 10 00 \_ \_

**FERMETURE À CODE NUMÉRIQUE (CODE)**



ART.

M 53 V000 E2 00 00 00

E2

OUVERTURE/FERMETURE BARRE (alimentation par pile)

M 53 V000 E5 00 00 00

E5

OUVERTURE/FERMETURE BARRE (alimentation par secteur)

M 53 V000 T2 00 00 00

T2

OUVERTURE/FERMETURE BARRE + PORTE (alimentation par pile)

M 53 V000 T3 00 00 00

T3

OUVERTURE/FERMETURE BARRE + PORTE (alimentation par secteur)

ART. TÉLÉCOMMANDE

M 00 VRC0 00 00 00 00

Module récepteur avec télécommande

M 00 VRC0 00 00 01 00

Télécommande supplémentaire



**PLATEAUX POUR SERRURES ET TABLETTES RÉGLABLES**

PLATEAU SUPÉRIEUR POUR SERRURES



ART.



H façade mm

kg

M 53 PS46 00 10 00 \_ \_

46

150

Dim. mm 969x724x46 H

PLATEAU INFÉRIEUR POUR SERRURES



ART.



H façade mm

kg

M 53 PS46 10 10 00 \_ \_

46

150

Dim. mm 969x724x46 H

TABLETTE RÉGLABLE



ART.



H totale mm

kg

M 53 PR25 00 00 01 \_ \_

60

100

Dim. utiles mm 963x631x60 H

TABLETTE RÉGLABLE À ENCOCHES



ART.



H façade mm

kg

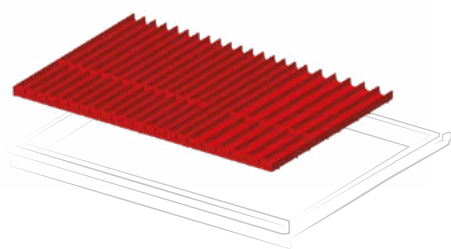
M 53 PR35 10 00 01 \_ \_

35

250

Dim. mm 969x721x35 H

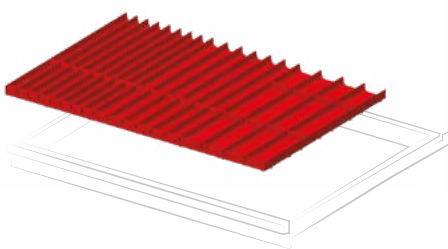
# 54x36 EH MATÉRIEL DE COMPARTIMENTATION



ART. pour hauteur frontale mm

**F FH 5005 19 00** 50 - 300

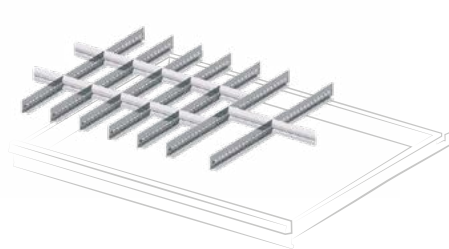
Lot comprenant : 16 diviseurs 4 canaux, 8 diviseurs 3 canaux, 30 diviseurs transversaux 36 mm, 10 diviseurs transversaux 47 mm



ART. pour hauteur frontale mm

**F FH 5005 09 00** 50 - 300

Lot comprenant : 8 diviseurs 4 canaux, 8 diviseurs 3 canaux, 8 diviseurs 2 canaux, 15 diviseurs transversaux 36 mm, 10 diviseurs transversaux 47 mm, 6 diviseurs transversaux 73 mm



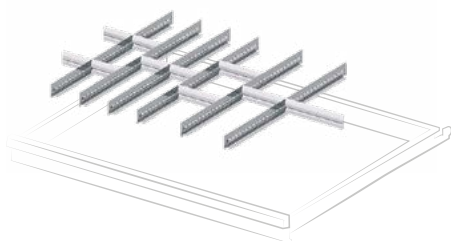
ART. pour hauteur frontale mm

**F FH 5005 15 00** 50

**F FH 5007 15 00** 75

**F FH 5010 15 00** 100 - 125

Lot comprenant : 7 diviseurs longitudinaux à encoches 610 mm, 12 diviseurs transversaux 98 mm, 2 diviseurs transversaux 149 mm



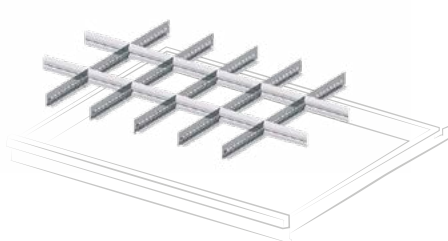
ART. pour hauteur frontale mm

**F FH 5005 14 00** 50

**F FH 5007 14 00** 75

**F FH 5010 14 00** 100 - 125

Lot comprenant : 6 diviseurs longitudinaux à encoches 610 mm, 6 diviseurs transversaux 98 mm, 3 diviseurs transversaux 149 mm, 1 diviseur trasversal 200 mm



ART. pour hauteur frontale mm

**F FH 5005 13 00** 50

**F FH 5007 13 00** 75

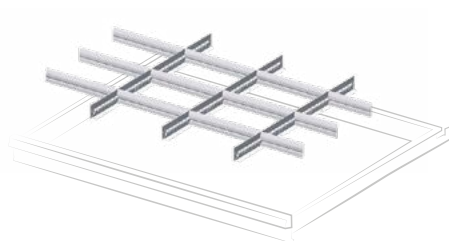
**F FH 5010 13 00** 100 - 125

**F FH 5015 13 00** 150

**F FH 5020 13 00** 200 - 250

**F FH 5030 13 00** 300

Lot comprenant : 5 diviseurs longitudinaux à encoches 610 mm, 12 diviseurs transversaux 149 mm



ART. pour hauteur frontale mm

**F FH 5005 01 00** 50

**F FH 5007 01 00** 75

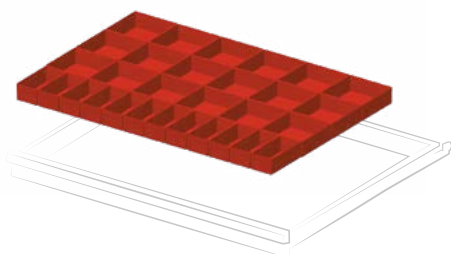
**F FH 5010 01 00** 100 - 125

**F FH 5015 01 00** 150

**F FH 5020 01 00** 200 - 250

**F FH 5030 01 00** 300

Lot comprenant : 3 diviseurs longitudinaux à encoches 610 mm, 3 diviseurs transversaux 149 mm, 9 diviseurs transversaux 251 mm



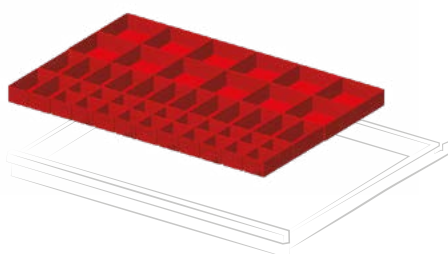
ART. pour hauteur frontale mm

**F FH 5005 08 00** 50

**F FH 5007 08 00** 75

**F FH 5010 08 00** 100 - 125

Lot comprenant : 12 compartiments de séparation 150x75 mm, 18 compartiments de séparation 150x150 mm

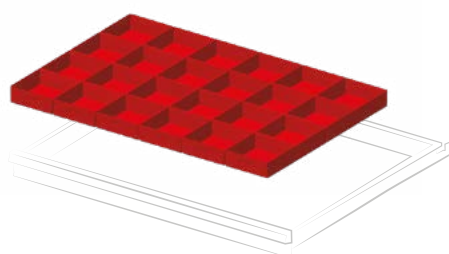


ART. pour hauteur frontale mm

**F FH 5005 17 00** 50

**F FH 5007 17 00** 75

Lot comprenant : 20 compartiments de séparation 75x75 mm, 14 compartiments de séparation 150x75 mm, 12 compartiments de séparation 150x150 mm



ART. pour hauteur frontale mm

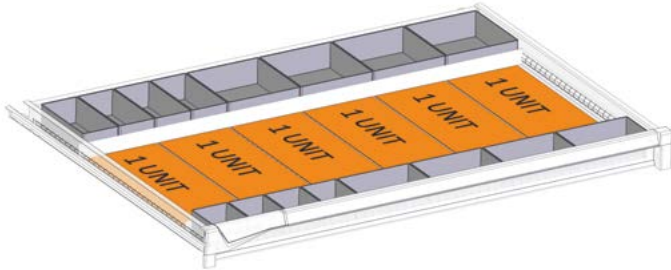
**F FH 5005 18 00** 50

**F FH 5007 18 00** 75

**F FH 5010 18 00** 100 - 125

Lot comprenant : 24 compartiments de séparation 150x150 mm

## PERSONNALISEZ LE TIROIR FAMI AVEC DES OUTILS BETA



### ART. F FH 5007 50 07

Kit de compartimentation de tiroir pour modules thermoformés Beta comprenant :

nbre 4 F HC 6071 00 07

nbre 8 F HC 6471 00 07

nbre 4 F HC 6871 00 07

nbre 1 F HA 1150 00 99

nbre 1 F HA 2150 00 99

- 1 unit = 1 module thermoformé Beta 367x147 mm
- 2 unit = 1 module thermoformé Beta 367x294 mm
- 4 unit = 1 module thermoformé Beta 367x588 mm



## EXEMPLES D'UTILISATION DU MODULE THERMOFORMÉ

